

Додаток 1
до Національного положення (стандарту)
бухгалтерського обліку в державному
у секторі 101 «Подання фінансової
звітності»

	Дата (рік, місяць, число)	КОДИ	
		2019	01 01
Установа/бюджет	Дніпропетровський державний університет внутрішніх справ	за ЄДРПОУ	08571446
Територія	м. Дніпро проспект Гагаріна 26	за КОАТУУ	121013690
Організаційно-правова форма господарювання	Державна організація (установа, заклад)	за КОПФГ	425
Орган державного управління	МВС України	за КОДУ	08354
Вид економічної діяльності	Вища освіта	за КВЕД	85.42
Одиниця виміру: грн			
Періодичність:	квартальна, річна		

БАЛАНС
на 01 січня 2019 року


Форма № 1-дс

АКТИВ	Код рядка	На початок звітного періоду	На кінець звітного періоду
1	2	3	4
I. НЕФІНАНСОВІ АКТИВИ			
Основні засоби:	1000	94 710 568	101 231 847
первісна вартість	1001	166 084 236	176 198 418
знос	1002	71 373 668	74 966 571
Інвестиційна нерухомість:	1010	-	-
первісна вартість	1011	-	-
знос	1012	-	-
Нематеріальні активи:	1020	5 956	9 156
первісна вартість	1021	5 956	9 156
накопичена амортизація	1022	-	-
Незавершені капітальні інвестиції	1030	3 474 376	9 674 366
Довгострокові біологічні активи:	1040	-	-
первісна вартість	1041	-	-
накопичена амортизація	1042	-	-
Запаси	1050	8 079 700	9 384 596
Виробництво	1060	-	-
Поточні біологічні активи	1090	-	-
Усього за розділом I	1095	106 270 600	120 299 965

II. ФІНАНСОВІ АКТИВИ			
Довгострокова дебіторська заборгованість	1100	-	-
Довгострокові фінансові інвестиції	1110	-	-
цінні папери, крім акцій	1111	-	-
акції та інші форми участі в капіталі	1112	-	-
Поточна дебіторська заборгованість:			
за розрахунками з бюджетом	1120	-	-
за розрахунками за товари, роботи, послуги	1125	199 171	267 214
за наданими кредитами	1130	-	-
за виданими авансами	1135	-	-
за розрахунками із соціального страхування	1140	-	71 474
за внутрішніми розрахунками	1145	-	-
інша поточна дебіторська заборгованість	1150	3 539 144	4 353 719
Поточні фінансові інвестиції	1155	-	-
Грошові кошти та їх еквіваленти розпорядників бюджетних коштів та державних цільових фондів у:			
національній валюті, у тому числі в:	1160	16 994 548	17 868 478
касі	1161	9 438	22 411
казначействі	1162	16 985 110	17 844 121
установах банків	1163	-	-
дорозі	1164	-	1 946
іноземній валюті	1165	-	-
Кошти бюджетів та інших клієнтів на:			
єдиному казначейському рахунку	1170	-	-
рахунках в установах банків, у тому числі:	1175	-	-
в національній валюті	1176	-	-
іноземній валюті	1177	-	-
Інші фінансові активи	1180	-	-
Усього за розділом II	1195	20 732 863	22 560 885
III. ВИТРАТИ МАЙБУТНІХ ПЕРІОДІВ	1200	34 804	37 548
БАЛАНС	1300	127 038 267	142 898 398


ПАСИВ	Код рядка	На початок звітної періоду	На кінець звітної періоду
1	2	3	4
I. ВЛАСНИЙ КАПІТАЛ ТА ФІНАНСОВИЙ РЕЗУЛЬТАТ			
Внесений капітал	1400	160 082 138	165 089 795
Капітал у дооцінках	1410	2 658 087	4 902 048
Фінансовий результат	1420	-43 609 564	-44 626 132
Капітал у підприємствах	1430	-	-
Резерви	1440	-	-
Цільове фінансування	1450	3 474 376	9 674 366
Усього за розділом I	1495	122 605 037	135 040 077
II. ЗОБОВ'ЯЗАННЯ			
Довгострокові зобов'язання:			
за цінними паперами	1500	-	-
за кредитами	1510	-	-
інші довгострокові зобов'язання	1520	-	-
Поточна заборгованість за довгостроковими зобов'язаннями	1530	-	-
Поточні зобов'язання:			
за платежами до бюджету	1540	79 373	81 460
за розрахунками за товари, роботи, послуги	1545	-	-
за кредитами	1550	-	-
за одержаними авансами	1555	368 173	19 363
за розрахунками з оплати праці	1560	-	63 547
за розрахунками із соціального страхування	1565	-	-
за внутрішніми розрахунками	1570	16 245	360 646
інші поточні зобов'язання, з них	1575	9 904	-
за цінними паперами	1576	-	-
Усього за розділом II	1595	473 695	525 016
III. ЗАБЕЗПЕЧЕННЯ			
	1600	-	-
IV. ДОХОДИ МАЙБУТНІХ ПЕРІОДІВ			
	1700	3 959 535	7 333 305
БАЛАНС	1800	127 038 267	142 898 398

Керівник (посадова особа)


(підпис)

А. Є. Фоменко
(ініціали та прізвище)

Головний бухгалтер (спеціаліст, на якого покладено виконання обов'язків бухгалтерської служби)


(підпис)

О. А. Шитова
(ініціали та прізвище)

Додаток 2
до Національного положення (стандарту)
бухгалтерського обліку в державному
секторі 101 « Подання фінансової
звітності »

		Дата (рік, місяць, число)
Установа/бюджет	<u>Дніпропетровський державний університет внутрішніх справ</u>	за ЄДРПОУ
	<u>м. Дніпро проспект Гагаріна 26</u>	
Територія		за КОАТУУ
Організаційно-правова форма господарювання	<u>Державна організація (установа, заклад)</u>	за КОПФГ
Орган державного управління	<u>МВС України</u>	за КОДУ
Вид економічної діяльності	<u>Вища освіта</u>	за КВЕД
Одиниця виміру: грн.		
Періодичність:	квартальна,	річна.

КОДИ		
2019	01	01
		8571446
		121013690
		425
		8354
		85.42

ЗВІТ ПРО ФІНАНСОВІ РЕЗУЛЬТАТИ

за 2018 р.

І. ФІНАНСОВИЙ РЕЗУЛЬТАТ ДІЯЛЬНОСТІ

Стаття	Код рядка	За звітний період	За аналогічний період попереднього року
1	2	3	4
ДОХОДИ			
Доходи від обмінних операцій			
Бюджетні асигнування	2010	120 430 105	101 121 765
Доходи від надання послуг (виконання робіт)	2020	37 130 311	33 794 961
Доходи від продажу активів	2030	39 225	41 019
Фінансові доходи	2040	187 955	1 540 965
Інші доходи від обмінних операцій	2050	135 419	183 837
Усього доходів від обмінних операцій	2080	157 923 015	136 682 547
Доходи від необмінних операцій			
Податкові надходження	2090	-	-
Неподаткові надходження	2100	-	-
Трансферти	2110	-	-
Надходження до державних цільових фондів	2120	-	-
Інші доходи від необмінних операцій	2130	1 618 255	1 903 542
Усього доходів від необмінних операцій	2170	1 618 255	1 903 542
Усього доходів	2200	159 541 270	138 586 089
ВИТРАТИ			
Витрати за обмінними операціями			
Витрати на виконання бюджетних програм	2210	125 579 350	103 168 259
Витрати на виготовлення продукції (надання послуг, виконання робіт)	2220	39 127 202	30 894 403
Витрати з продажу активів	2230	-	-
Фінансові витрати	2240	-	-
Інші витрати за обмінними операціями	2250	259 366	1 263 657
Усього витрат за обмінними операціями	2290	164 965 918	135 326 319
Витрати за необмінними операціями			
Трансферти	2300	-	-
Інші витрати за необмінними операціями	2310	2 353 097	456 426
Усього витрати за необмінними операціями	2340	2 353 097	456 426
Усього витрат	2380	167 319 015	135 782 745
Профіцит/дефіцит за звітний період	2390	-7 777 745	2 803 344


II. ВИДАТКИ БЮДЖЕТУ (КОШТОРИСУ) ЗА ФУНКЦІОНАЛЬНОЮ КЛАСИФІКАЦІЄЮ ВИДАТКІВ ТА КРЕДИТУВАННЯ БЮДЖЕТУ

Найменування показника	Код рядка	За звітний період	За аналогічний період попереднього року
1	2	3	4
Загальнодержавні функції	2420	-	-
Оборона	2430	-	-
Громадський порядок, безпека та судова влада	2440	-	-
Економічна діяльність	2450	-	-
Охорона навколишнього природного середовища	2460	-	-
Житлово-комунальне господарство	2470	-	-
Охорона здоров'я	2480	-	-
Духовний та фізичний розвиток	2490	-	-
Освіта	2500	167 319 015	135 782 745
Соціальний захист та соціальне забезпечення	2510	-	-
УСЬОГО:	2520	167 319 015	135 782 745

IV. ЕЛЕМЕНТИ ВИТРАТ ЗА ОБМІННИМИ ОПЕРАЦІЯМИ

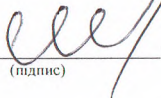
Стаття	Код рядка	За звітний період	За аналогічний період попереднього року
1	2	3	4
Витрати на оплату праці	2820	102 936 018	82 443 823
Відрахування на соціальні заходи	2830	20 748 424	16 495 323
Матеріальні витрати	2840	34 582 693	28 675 435
Амортизація	2850	6 439 417	6 448 081
Інші витрати	2860	259 366	1 263 657
Всього	2890	164 965 918	135 326 319

Керівник (посадова особа)



(підпис)

Головний бухгалтер (спеціаліст, на якого покладено виконання обов'язків бухгалтерської служби)



(підпис)

А. Є. Фоменко

(ініціали та прізвище)

О. А. Шитова

(ініціали та прізвище)

Додаток 3
до Національного положення (стандарту)
бухгалтерського обліку в державному у секторі
101 «Подання фінансової звітності»

	Дата (рік, місяць, число)	КОДИ		
		2019	01	01
Установа/бюджет	Дніпропетровський державний університет внутрішніх справ	за ЄДРПОУ	08571446	
Територія	м. Дніпро проспект Гагаріна 26	за КОАТУУ	121013690	
Організаційно-правова форма господарювання	Державна організація (установа, заклад)	за КОПФГ	425	
Орган державного управління	МВС України	за КОДУ	08354	
Вид економічної діяльності	Вища освіта	за КВЕД	85.42	
Одиниця виміру: грн				
Періодичність: річна				

ЗВІТ ПРО РУХ ГРОШОВИХ КОШТІВ
за 2018 рік

Форма № 3-дс

Стаття	Код рядка	За звітний період	За аналогічний період попереднього року
1	2	3	4
I. Рух коштів у результаті операційної діяльності			
Надходження від обмінних операцій:			
бюджетні асигнування	3000	123 740 835	105 131 217
надходження від надання послуг (виконання робіт)	3005	40 583 872	33 858 236
надходження від продажу активів	3010	43 649	258 601
інші надходження від обмінних операцій	3015	133 290	207 302
Надходження від необмінних операцій:			
податкові надходження	3020	-	-
неподаткові надходження	3025	-	-
трансферти, з них:	3030	-	-
кошти трансфертів, отримані від органів державного управління	3031	-	-

надходження до державних цільових фондів	3040	-	-
інші надходження від необмінних операцій	3045	2 756 745	23 193 475
Надходження грошових коштів за внутрішніми операціями	3050	103 885	-
Інші надходження	3090	1 241 519	802 362
Усього надходжень від операційної діяльності	3095	168 499 910	163 451 193
Витрати за обмінними операціями:			
витрати на виконання бюджетних програм	3100	120 508 416	103 464 720
витрати на виготовлення продукції (надання послуг, виконання робіт)	3110	38 770 372	27 778 556
витрати з продажу активів	3115	-	-
інші витрати за обмінними операціями	3120	251 514	156 952
Витрати за необмінними операціями:			
трансферти, з них:	3125	-	-
кошти трансфертів органам державного управління інших рівнів	3126	-	-
інші витрати за необмінними операціями	3130	495 908	640 826
Витрати грошових коштів за внутрішніми операціями	3135	88 966	-
Інші витрати	3180	1 240 730	711 603
Усього витрат від операційної діяльності	3190	161 266 940	132 752 657
Чистий рух коштів від операційної діяльності	3195	7 232 970	30 698 536
II. Рух коштів у результаті інвестиційної діяльності			
Надходження від продажу:			
фінансових інвестицій	3200	-	-
основних засобів	3205	-	-
інвестиційної нерухомості	3210	-	-
нематеріальних активів	3215	-	-
незавершених капітальних інвестицій	3220	-	-
довгострокових біологічних активів	3225	-	-
Надходження цільового фінансування	3230	9 932 800	1 696 000
Інші надходження	3235	-	-
Усього надходжень від інвестиційної діяльності	3240	9 932 800	1 696 000
Витрати на придбання:			
фінансових інвестицій	3245	-	-
основних засобів	3250	15 228 444	6 406 627
інвестиційної нерухомості	3255	-	-
нематеріальних активів	3260	-	6 400
незавершених капітальних інвестицій	3265	2 463 876	20 871 019
довгострокових біологічних активів	3270	-	-
Інші витрати	3285	-	-
Усього витрат від інвестиційної діяльності	3290	17 692 320	27 284 046
Чистий рух коштів від інвестиційної діяльності	3295	-7 759 520	-25 588 046
III. Рух коштів у результаті фінансової діяльності			
Надходження від:			
повернення кредитів	3300	-	-
отримання позик	3305	-	-
отримання відсотків (роялті)	3310	1 385 562	1 556 315
Інші надходження	3340	-	-

Усього надходжень від фінансової діяльності	3345	1 385 562	1 556 315
Витрати на:			
надання кредитів	3350	-	-
погашення позик	3355	-	-
сплату відсотків	3360	-	-
Інші витрати	3380	-	-
Коригування	3385	-	-
Усього витрат від фінансової діяльності	3390	-	-
Чистий рух коштів від фінансової діяльності	3395	1 385 562	1 556 315
Чистий рух коштів за звітний період	3400	873 931	6 666 805
Залишок коштів на початок року	3405	16 994 548	10 326 536
Залишок коштів отриманий	3410	-	1 218
Залишок коштів перерахований	3415	1	11
Вплив зміни валютних курсів на залишок коштів	3420	-	-
Залишок коштів на кінець року	3425	17 868 478	16 994 548

* Надходження в натуральній формі

3 351 656


23 398 636

* Витрати в натуральній формі

3 351 656

23 398 636

Керівник (посадова особа)




(підпис)

А. С. Фоменко

(ініціали та прізвище)

Головний бухгалтер (спеціаліст, на якого покладено виконання обов'язків бухгалтерської служби)



(підпис)

О. А. Шитова

(ініціали та прізвище)

Додаток 4

до Національного положення (стандарту)
бухгалтерського обліку в державному секторі
101 «Подання фінансової звітності»

Установа/бюджет	<u>Дніпропетровський державний університет внутрішніх справ</u>	Дата (рік, місяць, число)	за ЄДРПОУ
Територія	<u>м. Дніпро проспект Гагаріна 26</u>		за КОАТУУ
Організаційно-правова форма господарювання	<u>Державна організація (установа, заклад)</u>		за КОПФГ
Орган державного управління	<u>МВС України</u>		за КОДУ
Вид економічної діяльності	<u>Вища освіта</u>		за КВЕД

Одиниця виміру: грн.
Періодичність: річна.

КОДИ		
2019	01	01
8571446		
121013690		
425		
8354		
85.42		

ЗВІТ ПРО ВЛАСНИЙ КАПІТАЛ


за 2018 рік

Форма № 4-дс

Стаття	Код рядка	Внесений капітал	Капітал у дооцінках	Фінансовий результат	Капітал у підприємствах	Резерви	Цільове фінансування	Разом
1	2	3	4	5	6	7	8	9
Залишок на початок року	4000	160 082 138	2 658 087	-43 609 564	-	-	3 474 376	122 605 037
Коригування:								
Зміна облікової політики	4010	-	-	-	-	-	-	-
Виправлення помилок	4020	-	-	-	-	-	-	-
Інші зміни	4030	-	-	383 561	-	-	-	383 561
Скоригований залишок на початок року	4090	160 082 138	2 658 087	-43 226 003	-	-	3 474 376	122 988 598
Переоцінка активів:								
Дооцінка (уцінка) основних засобів	4100	-	2 962 542	-	-	-	-	2 962 542
Дооцінка (уцінка) незавершених капітальних інвестицій	4110	-	-	-	-	-	-	-
Дооцінка (уцінка) нематеріальних активів	4120	-	-	-	-	-	-	-

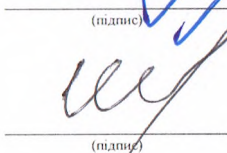
Дооцінка (уцінка) довгострокових біологічних активів	4130	-	-	-	-	-	-	-
Профіцит/дефіцит за звітний період	4200	-	-	-7 777 745	-	-	-	-7 777 745
Збільшення капіталу в підприємствах	4210	-	-	-	-	-	-	-
Зменшення капіталу в підприємствах	4220	-	-	-	-	-	-	-
Інші зміни в капіталі	4290	5 007 657	-718 581	6 377 616	-	-	6 199 990	16 866 682
Разом змін в капіталі	4300	5 007 657	2 243 961	-1 400 129	-	-	6 199 990	12 051 479
Залишок на кінець року	4310	165 089 795	4 902 048	-44 626 132	-	-	9 674 366	135 040 077

Керівник (посадова особа)


(підпис)

А. Є. Фоменко
(ініціали та прізвище)

Головний бухгалтер (спеціаліст, на
якого покладено виконання
обов'язків бухгалтерської служби)


(підпис)

О. А. Шитова
(ініціали та прізвище)

Додаток 1
до Порядку складання бюджетної звітності
розпорядниками та одержувачами бюджетних коштів,
звітності фондами загальнообов'язкового державного
соціального і пенсійного страхування
(пункт I розділу II)

Звіт
про надходження та використання коштів загального фонду (форма № 2д, № 2м)
за 2018 р.

Установа Дніпропетровський державний університет внутрішніх справ
Територія м. Дніпро проспект Гагаріна 26
Організаційно-правова форма господарювання Державна організація (установа, заклад)
Код та назва відомчої класифікації видатків та кредитування державного бюджету 100 Міністерство внутрішніх справ
Код та назва програмної класифікації видатків та кредитування державного бюджету 1001080 Підготовка кадрів вищими навчальними закладами із специфічними умовами навчання

за ЄДРНОУ
за КОАТУУ
за КОПФГ

Коди
08571446
121013690
425

Код та назва типової відомчої класифікації видатків та кредитування місцевих бюджетів
Код та назва програмної класифікації видатків та кредитування місцевих бюджетів (код та назва Типової програмної класифікації видатків та кредитування місцевих бюджетів/Тимчасової класифікації видатків та кредитування для бюджетів місцевого самоврядування, які не застосовують програмно-цільового методу)

Періодичність квартальна, річна.
Одиниця виміру : грн. коп.

Показники	КЕКВ та/або ККК	Код рядка	Затверджено на звітний рік	Затверджено на звітний період (рік)1	Залишок на початок звітнього року	Надійшло коштів за звітний період (рік)	Касові за звітний період (рік)	Залишок на кінець звітнього періоду (року)
1	2	3	4	5	6	7	8	9
Видатки та надання кредитів - усього	x	010	133 677 400,00	133 677 400,00	-	133 673 635,23	133 673 635,23	-
у тому числі								
Поточні видатки	2000	020	119 547 600,00	-	-	119 543 835,23	119 543 835,23	-
Оплата праці і нарахування на заробітну плату	2100	030	90 254 100,00	-	-	90 254 100,00	90 254 100,00	-
Оплата праці	2110	040	75 571 900,00	75 571 900,00	-	75 571 900,00	75 571 900,00	-
Заробітна плата	2111	050	37 282 500,00	-	-	37 282 500,00	37 282 500,00	-
Грошове забезпечення військовослужбовців	2112	060	38 289 400,00	-	-	38 289 400,00	38 289 400,00	-
Нарахування на оплату праці	2120	070	14 682 200,00	14 682 200,00	-	14 682 200,00	14 682 200,00	-
Використання товарів і послуг	2200	080	29 120 930,00	-	-	29 117 165,23	29 117 165,23	-
Предмети, матеріали, обладнання та інвентар	2210	090	6 572 300,00	-	-	6 572 300,00	6 572 300,00	-
Медикаменти та перев'язувальні матеріали	2220	100	125 500,00	125 500,00	-	125 500,00	125 500,00	-
Продукти харчування	2230	110	7 941 900,00	7 941 900,00	-	7 941 900,00	7 941 900,00	-
Оплата послуг (крім комунальних)	2240	120	1 841 600,00	-	-	1 837 835,23	1 837 835,23	-
Видатки на відрядження	2250	130	156 730,00	-	-	156 730,00	156 730,00	-
Видатки та заходи спеціального призначення	2260	140	-	-	-	-	-	-
Оплата комунальних послуг та енергоносіїв	2270	150	12 482 900,00	12 482 900,00	-	12 482 900,00	12 482 900,00	-
Оплата тепlopостачання	2271	160	790 900,00	-	-	790 900,00	790 900,00	-
Оплата водопостачання та водовідведення	2272	170	845 400,00	-	-	845 400,00	845 400,00	-
Оплата електроенергії	2273	180	2 748 300,00	-	-	2 748 300,00	2 748 300,00	-

1	2	3	4	5	6	7	8	9
Оплата природного газу	2274	190	8 098 300,00	-	-	8 098 300,00	8 098 300,00	-
Оплата інших енергоносіїв	2275	200	-	-	-	-	-	-
Оплата енергосервісу	2276	F2200	-	-	-	-	-	-
Дослідження і розробки, окремі заходи по реалізації державних (регіональних) програм	2280	220	-	-	-	-	-	-
Дослідження і розробки, окремі заходи розвитку по реалізації державних (регіональних) програм	2281	230	-	-	-	-	-	-
Окремі заходи по реалізації державних (регіональних) програм, не віднесені до заходів розвитку	2282	240	-	-	-	-	-	-
Обслуговування боргових зобов'язань	2400	250	-	-	-	-	-	-
Обслуговування внутрішніх боргових зобов'язань	2410	260	-	-	-	-	-	-
Обслуговування зовнішніх боргових зобов'язань	2420	270	-	-	-	-	-	-
Поточні трансферти	2600	280	-	-	-	-	-	-
Субсидії та поточні трансферти підприємствам (установам, організаціям)	2610	290	-	-	-	-	-	-
Поточні трансферти органам державного управління інших рівнів	2620	300	-	-	-	-	-	-
Поточні трансферти урядам іноземних держав та міжнародним	2630	310	-	-	-	-	-	-
Соціальне забезпечення	2700	320	66 480,00	66 480,00	-	66 480,00	66 480,00	-
Виплата пенсій і допомоги	2710	330	-	-	-	-	-	-
Стипендії	2720	340	-	-	-	-	-	-
Інші виплати населенню	2730	350	66 480,00	-	-	66 480,00	66 480,00	-
Інші поточні видатки	2800	360	106 090,00	-	-	106 090,00	106 090,00	-
Капітальні видатки	3000	370	14 129 800,00	-	-	14 129 800,00	14 129 800,00	-
Придбання основного капіталу	3100	380	14 129 800,00	-	-	14 129 800,00	14 129 800,00	-
Придбання обладнання і предметів довгострокового користування	3110	390	7 602 800,00	-	-	7 602 800,00	7 602 800,00	-
Капітальне будівництво (придбання)	3120	400	2 330 000,00	-	-	2 330 000,00	2 330 000,00	-
Капітальне будівництво (придбання) житла	3121	410	-	-	-	-	-	-
Капітальне будівництво (придбання) інших об'єктів	3122	420	2 330 000,00	-	-	2 330 000,00	2 330 000,00	-
Капітальний ремонт	3130	430	4 197 000,00	-	-	4 197 000,00	4 197 000,00	-
Капітальний ремонт житлового фонду (приміщень)	3131	440	-	-	-	-	-	-
Капітальний ремонт інших об'єктів	3132	450	4 197 000,00	-	-	4 197 000,00	4 197 000,00	-
Реконструкція та реставрація	3140	460	-	-	-	-	-	-
Реконструкція житлового фонду (приміщень)	3141	470	-	-	-	-	-	-
Реконструкція та реставрація інших об'єктів	3142	480	-	-	-	-	-	-
Реставрація пам'яток культури, історії та архітектури	3143	490	-	-	-	-	-	-
Створення державних запасів і резервів	3150	500	-	-	-	-	-	-
Придбання землі та нематеріальних активів	3160	510	-	-	-	-	-	-
Капітальні трансферти	3200	520	-	-	-	-	-	-
Капітальні трансферти підприємствам (установам, організаціям)	3210	530	-	-	-	-	-	-
Капітальні трансферти органам державного управління інших рівнів	3220	540	-	-	-	-	-	-
Капітальні трансферти урядам іноземних держав та міжнародним організаціям	3230	550	-	-	-	-	-	-
Капітальні трансферти населенню	3240	560	-	-	-	-	-	-
Внутрішнє кредитування	4100	570	-	-	-	-	-	-
Надання внутрішніх кредитів	4110	580	-	-	-	-	-	-
Надання кредитів органам державного управління інших рівнів	4111	590	-	-	-	-	-	-


1	2	3	4	5	6	7	8	9
Надання кредитів підприємствам, установам, організаціям	4112	600	-	-	-	-	-	-
Надання інших внутрішніх кредитів	4113	610	-	-	-	-	-	-
Зовнішнє кредитування	4200	620	-	-	-	-	-	-
<i>Надання зовнішніх кредитів</i>	4210	630	-	-	-	-	-	-
Інші видатки	5000	640	X	22 806 520,00	X	X	X	X
Нерозподілені видатки	9000	650	-	-	-	-	-	-

1-Заповнюється розпорядниками бюджетних коштів

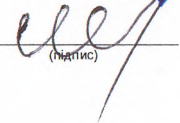
Керівник

Головний бухгалтер

"__" _____ 20__ року



 (підпис)



 (підпис)

А. Є. Фоменко

(ініціали, прізвище)

О. А. Шитова

(ініціали, прізвище)

1	2	3	4	5	6	7	8	9	10	11	12	13	14	15
Видатки- усього	X	070	44 762 833,00	X	X	X	X	X	39 076 868,83	-	-	-	X	X
у тому числі :														
Поточні видатки	2000	080	42 328 041,00	X	X	X	X	X	37 876 365,97	-	-	-	X	X
Оплата праці і нарахування на заробітну плату	2100	090	35 370 000,00	X	X	X	X	X	33 430 341,68	-	-	-	X	X
Оплата праці	2110	100	28 931 000,00	X	X	X	X	X	27 364 117,83	-	-	-	X	X
Заробітна плата	2111	110	28 931 000,00	X	X	X	X	x	27 364 117,83	-	-	-	X	X
Грошове забезпечення військовослужбовців	2112	120	-	X	X	X	X	X	-	-	-	-	X	X
Нарахування на оплату праці	2120	130	6 439 000,00	X	X	X	X	X	6 066 223,85	-	-	-	X	X
Використання товарів і послуг	2200	140	6 626 481,00	X	X	X	X	X	4 122 686,09	-	-	-	X	X
Предмети, матеріали, обладнання та інвентар	2210	150	1 423 231,00	X	X	X	X	X	1 379 497,85	-	-	-	X	X
Медикаменти та перев'язувальні матеріали	2220	160	-	X	X	X	X	X	-	-	-	-	X	X
Продукти харчування	2230	170	155 000,00	X	X	X	X	X	95 194,20	-	-	-	X	X
Оплата послуг (крім комунальних)	2240	180	2 099 700,00	X	X	X	X	X	1 715 710,96	-	-	-	X	X
Видатки на відрядження	2250	190	140 000,00	X	X	X	X	X	90 054,38	-	-	-	X	X
Видатки та заходи спеціального призначення	2260	200	-	X	X	X	X	X	-	-	-	-	X	X
Оплата комунальних послуг та енергоносіїв	2270	210	2 798 550,00	X	X	X	X	X	837 498,70	-	-	-	X	X
Оплата тепlopостачання	2271	220	200 100,00	X	X	X	X	X	1 203,84	-	-	-	X	X
Оплата водопостачання і водовідведення	2272	230	300 000,00	X	X	X	X	X	192 708,87	-	-	-	X	X
Оплата електроенергії	2273	240	600 000,00	X	X	X	X	X	82 669,19	-	-	-	X	X
Оплата природного газу	2274	250	1 698 450,00	X	X	X	X	X	560 916,80	-	-	-	X	X
Оплата інших енергоносіїв	2275	260	-	X	X	X	X	X	-	-	-	-	X	X
Оплата енергосервісу	2276	270	-	X	X	X	X	X	-	-	-	-	X	X
Дослідження і розробки, окремі заходи по реалізації державних(регіональних) програм	2280	280	10 000,00	X	X	X	X	X	4 730,00	-	-	-	X	X
Дослідження і розробки, окремі заходи розвитку по реалізації державних(регіональних) програм	2281	290	-	X	X	X	X	X	-	-	-	-	X	X
Окремі заходи по реалізації державних(регіональних) програм ,не віднесені до заходів розвитку	2282	300	10 000,00	X	X	X	X	X	4 730,00	-	-	-	X	X
Обслуговування боргових зобов'язань	2400	310	-	X	X	X	X	X	-	-	-	-	X	X
Обслуговування внутрішніх боргових зобов'язань	2410	320	-	X	X	X	X	X	-	-	-	-	X	X
Обслуговування зовнішніх боргових зобов'язань	2420	330	-	X	X	X	X	X	-	-	-	-	X	X
Поточні трансферти	2600	340	-	X	X	X	X	X	-	-	-	-	X	X


1	2	3	4	5	6	7	8	9	10	11	12	13	14	15
Субсидії та поточні трансферти підприємствам (установам, організаціям)	2610	350	-	X	X	X	X	X	-	-	-	-	X	X
Поточні трансферти органам державного управління інших рівнів	2620	360	-	X	X	X	X	X	-	-	-	-	X	X
Поточні трансферти урядам іноземних держав та міжнародним організаціям	2630	370	-	X	X	X	X	X	-	-	-	-	X	X
Соціальне забезпечення	2700	380	122 712,00	X	X	X	X	X	122 712,00	-	-	-	X	X
Виплата пенсій і допомоги	2710	390	-	X	X	X	X	X	-	-	-	-	X	X
Стипендії	2720	400	-	X	X	X	X	X	-	-	-	-	X	X
Інші виплати населенню	2730	410	122 712,00	X	X	X	X	X	122 712,00	-	-	-	X	X
Інші поточні видатки	2800	420	208 848,00	X	X	X	X	X	200 626,20	-	-	-	X	X
Капітальні видатки	3000	430	2 434 792,00	X	X	X	X	X	1 200 502,86	-	-	-	X	X
Придбання основного капіталу	3100	440	2 434 792,00	X	X	X	X	X	1 200 502,86	-	-	-	X	X
Придбання обладнання і предметів довгострокового користування	3110	450	36 792,00	X	X	X	X	X	36 792,00	-	-	-	X	X
Капітальне будівництво (придбання)	3120	460	-	X	X	X	X	X	-	-	-	-	X	X
Капітальне будівництво (придбання) житла	3121	470	-	X	X	X	X	X	-	-	-	-	X	X
Капітальне будівництво (придбання) інших об'єктів	3122	480	-	X	X	X	X	X	-	-	-	-	X	X
Капітальний ремонт	3130	490	2 398 000,00	X	X	X	X	X	1 163 710,86	-	-	-	X	X
Капітальний ремонт житлового фонду (приміщень)	3131	500	-	X	X	X	X	X	-	-	-	-	X	X
Капітальний ремонт інших об'єктів	3132	510	2 398 000,00	X	X	X	X	X	1 163 710,86	-	-	-	X	X
Реконструкція та реставрація	3140	520	-	X	X	X	X	X	-	-	-	-	X	X
Реконструкція житлового фонду (приміщень)	3141	530	-	X	X	X	X	X	-	-	-	-	X	X
Реконструкція та реставрація інших об'єктів	3142	540	-	X	X	X	X	X	-	-	-	-	X	X
Реставрація пам'яток культури, історії та архітектури	3143	550	-	X	X	X	X	X	-	-	-	-	X	X
Створення державних запасів і резервів	3150	560	-	X	X	X	X	X	-	-	-	-	X	X
Придбання землі та нематеріальних активів	3160	570	-	X	X	X	X	X	-	-	-	-	X	X
Капітальні трансферти	3200	580	-	X	X	X	X	X	-	-	-	-	X	X
Капітальні трансферти підприємствам (установам, організаціям)	3210	590	-	X	X	X	X	X	-	-	-	-	X	X
Капітальні трансферти органам державного управління інших рівнів	3220	600	-	X	X	X	X	X	-	-	-	-	X	X

1	2	3	4	5	6	7	8	9	10	11	12	13	14	15
Капітальні трансферти урядам іноземних держав та міжнародним організаціям	3230	610	-	X	X	X	X	X	-	-	-	-	X	X
Капітальні трансферти населенню	3240	620	-	X	X	X	X	X	-	-	-	-	X	X

Керівник

Головний бухгалтер

"___" _____ 20__ року



 (підпис)

 (підпис)

 А. Є. Фоменко

 (ініціали, прізвище)

 О. А. Шитова

 (ініціали, прізвище)

Звіт
про надходження і використання коштів, отриманих за іншими джерелами
власних надходжень (форма №4-2д, №4-2м),
за 2018 р.

Установа Дніпропетровський державний університет внутрішніх справ

Територія м. Дніпро проспект Гагаріна 26

Організаційно-правова форма господарювання Державна організація (установа, заклад)

Код та назва відомчої класифікації видатків та кредитування державного бюджету

100 Міністерство внутрішніх справ

Код та назва програмної класифікації видатків та кредитування державного бюджету

1001080 Підготовка кадрів вищими навчальними закладами із специфічними умовами навчання

Коди
за ЄДРПОУ
за КОАТУУ
за КОПФГ

Коди
08571446
121013690
425

Код та назва типової відомчої класифікації видатків та кредитування місцевих бюджетів

Код та назва програмної класифікації видатків та кредитування місцевих бюджетів (код та назва Типової програмної класифікації видатків та кредитування місцевих бюджетів/Тимчасової класифікації видатків та кредитування для бюджетів місцевого самоврядування, які не застосовують програмно-цільового методу)

Періодичність: місячна, квартална, річна.


Одиниця виміру: грн коп.

Показники	КЕКВ та/або ККК	Код рядка	Затверджено на звітний рік	Залишок на початок звітного року		Перераховано залишок	Надійшло коштів за звітний період (рік)	Касові за звітний період (рік)		Залишок на кінець звітного періоду (року)	
				усього	у тому числі на рахунках в установах банків			усього	у тому числі перераховані з рахунків в установах банків	усього	у тому числі на рахунках в установах банків
1	2	3	4	5	6	7	8	9	10	11	12
Надходження коштів - усього	x	010	5 500 915,00	1 629 918,88	-	1,48	4 142 307,10	x	x	804 198,31	-
Від отриманих благодійних внесків, грантів та дарунків	x	020	1 442 174,00	x	x	x	1 442 173,80	x	x	x	x
Від підприємств, організацій, фізичних осіб та від інших бюджетних установ для виконання цільових заходів, у тому числі заходів з відчуження для суспільних потреб земельних ділянок та розміщення на них інших об'єктів нерухомого майна, що перебувають у приватній власності фізичних або юридичних осіб	x	030	1 313 823,00	x	x	x	1 314 571,64	x	x	x	x
Вищих та професійно-технічних навчальних закладів від розміщення на депозитах тимчасово вільних бюджетних коштів, отриманих за надання платних послуг, якщо таким закладам законом надано відповідне право; кошти, що отримують державні і комунальні вищі навчальні заклади, державні наукові установи, державні і комунальні заклади культури як відсотки, нараховані на залишок коштів на поточних рахунках, відкритих у банках державного сектору для розміщення власних надходжень, отриманих як плата за послуги, що надаються ними згідно з основною діяльністю, благодійні внески та гранти	x	040	1 150 000,00	x	x	x	1 385 561,66	x	x	x	x

1	2	3	4	5	6	7	8	9	10	11	12
Від реалізації майнових прав на фільми, вихідні матеріали фільмів та фільмокопій, створені за бюджетні кошти за державним замовленням або на умовах фінансової підтримки	x	050	-	x	x	x	-	x	x	x	x
Фінансування	x	060	1 594 918,00	x	x	x	x	x	x	x	x
Видатки та надання кредитів - усього	x	070	5 500 915,00	x	x	x	x	4 968 026,19	-	x	x
у тому числі :											
Поточні видатки	2000	080	2 192 546,00	x	x	x	x	1 773 608,48	-	x	x
Оплата праці і нарахування на заробітну плату	2100	090	-	x	x	x	x	-	-	x	x
Оплата праці	2110	100	-	x	x	x	x	-	-	x	x
Заробітна плата	2111	110	-	x	x	x	x	-	-	x	x
Грошове забезпечення військовослужбовців	2112	120	-	x	x	x	x	-	-	x	x
Нарахування на оплату праці	2120	130	-	x	x	x	x	-	-	x	x
Використання товарів і послуг	2200	140	2 192 546,00	x	x	x	x	1 773 608,48	-	x	x
Предмети, матеріали, обладнання та інвентар	2210	150	1 312 826,00	x	x	x	x	1 198 109,50	-	x	x
Медикаменти та перев'язувальні матеріали	2220	160	-	x	x	x	x	-	-	x	x
Продукти харчування	2230	170	79 720,00	x	x	x	x	79 720,00	-	x	x
Оплата послуг (крім комунальних)	2240	180	800 000,00	x	x	x	x	495 778,98	-	x	x
Видатки на відрядження	2250	190	-	x	x	x	x	-	-	x	x
Видатки та заходи спеціального призначення	2260	200	-	x	x	x	x	-	-	x	x
Оплата комунальних послуг та енергоносіїв	2270	210	-	x	x	x	x	-	-	x	x
Оплата тепlopостачання	2271	220	-	x	x	x	x	-	-	x	x
Оплата водopостачання і водовідведення	2272	230	-	x	x	x	x	-	-	x	x
Оплата електроенергії	2273	240	-	x	x	x	x	-	-	x	x
Оплата природного газу	2274	250	-	x	x	x	x	-	-	x	x
Оплата інших енергоносіїв	2275	260	-	x	x	x	x	-	-	x	x
Оплата енергосервісу	2276	270	-	x	x	x	x	-	-	x	x
Дослідження і розробки, окремі заходи по реалізації державних(регіональних) програм	2280	280	-	x	x	x	x	-	-	x	x
Дослідження і розробки, окремі заходи розвитку по реалізації державних(регіональних) програм	2281	290	-	x	x	x	x	-	-	x	x
Окремі заходи по реалізації державних(регіональних) програм, не віднесені до заходів розвитку	2282	300	-	x	x	x	x	-	-	x	x
Обслуговування боргових зобов'язань	2400	310	-	x	x	x	x	-	-	x	x
Обслуговування внутрішніх боргових зобов'язань	2410	320	-	x	x	x	x	-	-	x	x
Обслуговування зовнішніх боргових зобов'язань	2420	330	-	x	x	x	x	-	-	x	x
Поточні трансферти	2600	340	-	x	x	x	x	-	-	x	x
Субсидії та поточні трансферти підприємствам (установам, організаціям)	2610	350	-	x	x	x	x	-	-	x	x
Поточні трансферти органам державного управління інших рівнів	2620	360	-	x	x	x	x	-	-	x	x

1	2	3	4	5	6	7	8	9	10	11	12
Поточні трансферти урядам іноземних держав та міжнародним організаціям	2630	370	-	x	x	x	x	-	-	x	x
Соціальне забезпечення	2700	380	-	x	x	x	x	-	-	x	x
Виплата пенсій і допомоги	2710	390	-	x	x	x	x	-	-	x	x
Стипендії	2720	400	-	x	x	x	x	-	-	x	x
Інші виплати населенню	2730	410	-	x	x	x	x	-	-	x	x
Інші поточні видатки	2800	420	-	x	x	x	x	-	-	x	x
Капітальні видатки	3000	430	3 308 369,00	x	x	x	x	3 194 417,71	-	x	x
Придбання основного капіталу	3100	440	3 308 369,00	x	x	x	x	3 194 417,71	-	x	x
Придбання обладнання і предметів довгострокового користування	3110	450	2 001 325,00	x	x	x	x	1 918 499,04	-	x	x
Капітальне будівництво (придбання)	3120	460	165 000,00	x	x	x	x	133 875,53	-	x	x
Капітальне будівництво (придбання) житла	3121	470	-	x	x	x	x	-	-	x	x
Капітальне будівництво (придбання) інших об'єктів	3122	480	165 000,00	x	x	x	x	133 875,53	-	x	x
Капітальний ремонт	3130	490	-	x	x	x	x	-	-	x	x
Капітальний ремонт житлового фонду (приміщень)	3131	500	-	x	x	x	x	-	-	x	x
Капітальний ремонт інших об'єктів	3132	510	-	x	x	x	x	-	-	x	x
Реконструкція та реставрація	3140	520	-	x	x	x	x	-	-	x	x
Реконструкція житлового фонду (приміщень)	3141	530	-	x	x	x	x	-	-	x	x
Реконструкція та реставрація інших об'єктів	3142	540	-	x	x	x	x	-	-	x	x
Реставрація пам'яток культури, історії та архітектури	3143	550	-	x	x	x	x	-	-	x	x
Створення державних запасів і резервів	3150	560	-	x	x	x	x	-	-	x	x
Придбання землі та нематеріальних активів	3160	570	1 142 044,00	x	x	x	x	1 142 043,14	-	x	x
Капітальні трансферти	3200	580	-	x	x	x	x	-	-	x	x
Капітальні трансферти підприємствам (установам, організаціям)	3210	590	-	x	x	x	x	-	-	x	x
Капітальні трансферти органам державного управління інших рівнів	3220	600	-	x	x	x	x	-	-	x	x
Капітальні трансферти урядам іноземних держав та міжнародним організаціям	3230	610	-	x	x	x	x	-	-	x	x
Капітальні трансферти населенню	3240	620	-	x	x	x	x	-	-	x	x
Внутрішнє кредитування	4100	630	-	x	x	x	x	-	-	x	x
Надання внутрішніх кредитів	4110	640	-	x	x	x	x	-	-	x	x
Надання кредитів органам державного управління інших рівнів	4111	650	-	x	x	x	x	-	-	x	x
Надання кредитів підприємствам, установам, організаціям	4112	660	-	x	x	x	x	-	-	x	x
Надання інших внутрішніх кредитів	4113	670	-	x	x	x	x	-	-	x	x
Зовнішнє кредитування	4200	680	-	x	x	x	x	-	-	x	x
Надання зовнішніх кредитів	4210	690	-	x	x	x	x	-	-	x	x

Керівник

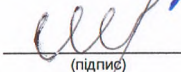


(підпис)

А. С. Фоменко

(ініціали, прізвище)

Головний бухгалтер



(підпис)

О. А. Шитова

(ініціали, прізвище)

"___" _____ 20__ року

1	2	3	4	5	6	7	8	9	10	11	12	13
Капітальне будівництво (придбання) інших об'єктів	3122	430	-	-	-	-	-	-	-	-	-	-
Капітальний ремонт	3130	440	-	-	-	-	-	-	-	-	-	-
Капітальний ремонт житлового фонду (приміщень)	3131	450	-	-	-	-	-	-	-	-	-	-
Капітальний ремонт інших об'єктів	3132	460	-	-	-	-	-	-	-	-	-	-
Реконструкція та реставрація	3140	470	-	-	-	-	-	-	-	-	-	-
Реконструкція житлового фонду (приміщень)	3141	480	-	-	-	-	-	-	-	-	-	-
Реконструкція та реставрація інших об'єктів	3142	490	-	-	-	-	-	-	-	-	-	-
Реставрація пам'яток культури, історії та архітектури	3143	500	-	-	-	-	-	-	-	-	-	-
Створення державних запасів і резервів	3150	510	-	-	-	-	-	-	-	-	-	-
Придбання землі та нематеріальних активів	3160	520	-	-	-	-	-	-	-	-	-	-
Капітальні трансферти	3200	530	-	-	-	-	-	-	-	-	-	-
Капітальні трансферти підприємствам (установам, організаціям)	3210	540	-	-	-	-	-	-	-	-	-	-
Капітальні трансферти органам державного управління інших рівнів	3220	550	-	-	-	-	-	-	-	-	-	-
Капітальні трансферти урядам іноземних держав та міжнародним організаціям	3230	560	-	-	-	-	-	-	-	-	-	-
Капітальні трансферти населенню	3240	570	-	-	-	-	-	-	-	-	-	-
Разом 2	X	580	3 773 119,29	4 658 480,43	69 446,72	-	4 337 613,02	7 352 667,44	-	-	-	-


1У місячній бюджетній звітності рядки з 390 по 570 не заповнюються.

2 Складається із суми рядків «Доходи» та «Видатки – усього».

Керівник

Головний бухгалтер

" " 20__ року



 (підпис)

А. Є. Фоменко

 (ініціали, прізвище)

О. А. Шитова

 (ініціали, прізвище)