

Додаток 1
до Національного положення (стандарту)
бухгалтерського обліку в державному
у секторі 101 «Подання фінансової
звітності»

	Дата (рік, місяць, число)	КОДИ	
		2022	04 01
Установа/бюджет	Дніпропетровський державний університет внутрішніх справ	за ЄДРПОУ	08571446
Територія	м. Дніпро проспект Гагаріна 26	за КАТОТТГ	UA12020010010512802
Організаційно-правова форма господарювання	Державна організація (установа, заклад)	за КОПФГ	425
Орган державного управління	МВС України	за КОДУ	08354
Вид економічної діяльності	Вища освіта	за КВЕД	85.42
Одиниця виміру: грн			
Переодичність:	<u>проміжна</u> , річна		

БАЛАНС
на 01 квітня 2022 року

Форма № 1-дс

АКТИВ	Код рядка	На початок звітного періоду	На кінець звітного періоду
1	2	3	4
I. НЕФІНАНСОВІ АКТИВИ			
Основні засоби:	1000	455 492 574	457 164 321
первісна вартість	1001	754 537 151	756 385 598
знос	1002	299 044 577	299 221 277
Інвестиційна нерухомість:	1010	-	-
первісна вартість	1011	-	-
знос	1012	-	-
Нематеріальні активи:	1020	9 156	9 156
первісна вартість	1021	9 156	9 156
накопичена амортизація	1022	-	-
Незавершені капітальні інвестиції	1030	73 891 663	72 144 923
Довгострокові біологічні активи:	1040	-	-
первісна вартість	1041	-	-
накопичена амортизація	1042	-	-
Зпаси	1050	21 289 871	19 556 365
Виробництво	1060	-	-
Поточні біологічні активи	1090	-	-
Усього за розділом I	1095	550 683 264	548 874 765

II. ФІНАНСОВІ АКТИВИ			
Довгострокова дебіторська заборгованість	1100	-	-
Довгострокові фінансові інвестиції	1110	-	-
цінні папери, крім акцій	1111	-	-
акції та інші форми участі в капіталі	1112	-	-
Поточна дебіторська заборгованість:			
за розрахунками з бюджетом	1120	-	-
за розрахунками за товари, роботи, послуги	1125	973	4 716
за наданими кредитами	1130	-	-
за виданими авансами	1135	3 001 273	-
за розрахунками із соціального страхування	1140	150 635	173 522
за внутрішніми розрахунками	1145	-	-
інша поточна дебіторська заборгованість	1150	6 560 106	6 900 601
Поточні фінансові інвестиції	1155	-	-
Грошові кошти та їх еквіваленти розпорядників бюджетних коштів та державних цільових фондів у:			
національній валюті, у тому числі в:	1160	17 538 354	18 900 901
касі	1161	59 711	55 457
казначействі	1162	17 478 643	2 345 444
установах банків	1163	-	16 500 000
дорозі	1164	-	-
іноземній валюті	1165	-	-
Кошти бюджетів та інших клієнтів на:			
єдиному казначейському рахунку	1170	-	-
рахунках в установах банків, у тому числі:	1175	-	-
в національній валюті	1176	-	-
іноземній валюті	1177	-	-
Інші фінансові активи	1180	-	-
Усього за розділом II	1195	27 251 341	25 979 740
III. ВИТРАТИ МАЙБУТНІХ ПЕРІОДІВ	1200	64 181	48 136
БАЛАНС	1300	577 998 786	574 902 641

ПАСИВ	Код рядка	На початок звітнього періоду	На кінець звітнього періоду
1	2	3	4
I. ВЛАСНИЙ КАПІТАЛ ТА ФІНАНСОВИЙ РЕЗУЛЬТАТ			
Внесений капітал	1400	495 933 513	497 748 001
Капітал у дооцінках	1410	78 641 014	78 641 014
Фінансовий результат	1420	-87 922 679	-102 336 845
Капітал у підприємствах	1430	-	-
Резерви	1440	-	-
Цільове фінансування	1450	73 891 663	72 144 923
Усього за розділом I	1495	560 543 511	546 197 093
II. ЗОБОВ'ЯЗАННЯ			
Довгострокові зобов'язання:			
за цінними паперами	1500	-	-
за кредитами	1510	-	-
інші довгострокові зобов'язання	1520	-	-
Поточна заборгованість за довгостроковими зобов'язаннями	1530	-	-
Поточні зобов'язання:			
за платежами до бюджету	1540	104 285	186 059
за розрахунками за товари, роботи, послуги	1545	-	-
за кредитами	1550	-	-
за одержаними авансами	1555	46 016	13 412 641
за розрахунками з оплати праці	1560	132 745	140 085
за розрахунками із соціального страхування	1565	-	-
за внутрішніми розрахунками	1570	2 083 794	2 001 260
інші поточні зобов'язання, з них	1575	69 683	196 689
за цінними паперами	1576	-	-
Усього за розділом II	1595	2 436 523	15 936 734
III. ЗАБЕЗПЕЧЕННЯ			
	1600	-	-
IV. ДОХОДИ МАЙБУТНІХ ПЕРІОДІВ			
	1700	15 018 752	12 768 814
БАЛАНС	1800	577 998 786	574 902 641

Керівник (посадова особа)

(підпис)

А. Є. Фоменко

(ініціали та прізвище)

Головний бухгалтер (спеціаліст, на якого покладено виконання обов'язків бухгалтерської служби)

(підпис)

О. А. Шитова

(ініціали та прізвище)

Додаток 2
до Національного положення (стандарту)
бухгалтерського обліку в державному
секторі 101 «Подання фінансової
звітності»

Дата (рік, місяць, число)
Дніпропетровський державний університет внутрішніх справ

Установа/бюджет за ЄДРПОУ
м. Дніпро проспект Гагаріна 26

Територія за КАТОТТГ

Організаційно-правова форма господарювання за КОПФГ
Державна організація (установа, заклад)

Орган державного управління за КОДУ
МВС України

Вид економічної діяльності за КВЕД
Вища освіта

Одиниця виміру: грн.

Періодичність: проміжна, річна.

КОДИ		
2022	04	01
8571446		
UA12020010010512802		
425		
8354		
85.42		

ЗВІТ ПРО ФІНАНСОВІ РЕЗУЛЬТАТИ

за I квартал 2022 року

І. ФІНАНСОВИЙ РЕЗУЛЬТАТ ДІЯЛЬНОСТІ

Стаття	Код рядка	За звітний період	За аналогічний період попереднього року
1	2	3	4
ДОХОДИ			
Доходи від обмінних операцій			
Бюджетні асигнування	2010	49 918 385	36 722 603
Доходи від надання послуг (виконання робіт)	2020	4 833 297	9 355 581
Доходи від продажу активів	2030	1 431	49 140
Фінансові доходи	2040	142 493	120 496
Інші доходи від обмінних операцій	2050	35 984	16 635
Усього доходів від обмінних операцій	2080	54 931 590	46 264 455
Доходи від необмінних операцій			
Податкові надходження	2090	-	-
Неподаткові надходження	2100	-	-
Трансферти	2110	-	-
Надходження до державних цільових фондів	2120	-	-
Інші доходи від необмінних операцій	2130	106 119	47 899
Усього доходів від необмінних операцій	2170	106 119	47 899
Усього доходів	2200	55 037 709	46 312 354
ВИТРАТИ			
Витрати за обмінними операціями			
Витрати на виконання бюджетних програм	2210	54 219 735	41 840 787
Витрати на виготовлення продукції (надання послуг, виконання робіт)	2220	14 414 440	10 306 326
Витрати з продажу активів	2230	-	-
Фінансові витрати	2240	-	-
Інші витрати за обмінними операціями	2250	9 104	2 936
Усього витрат за обмінними операціями	2290	68 643 279	52 150 049
Витрати за необмінними операціями			
Трансферти	2300	-	-
Інші витрати за необмінними операціями	2310	70 219	2 396 627
Усього витрат за необмінними операціями	2340	70 219	2 396 627
Усього витрат	2380	68 713 498	54 546 676
Профіцит/дефіцит за звітний період	2390	-13 675 789	-8 234 322

II. ВИДАТКИ БЮДЖЕТУ (КОШТОРИСУ) ЗА ФУНКЦІОНАЛЬНОЮ КЛАСИФІКАЦІЄЮ ВИДАТКІВ ТА КРЕДИТУВАННЯ БЮДЖЕТУ

Найменування показника	Код рядка	За звітний період	За аналогічний період попереднього року
I	2	3	4
Загальнодержавні функції	2420	-	-
Оборона	2430	-	-
Громадський порядок, безпека та судова влада	2440	-	-
Економічна діяльність	2450	-	-
Охорона навколишнього природного середовища	2460	-	-
Житлово-комунальне господарство	2470	-	-
Охорона здоров'я	2480	-	-
Духовний та фізичний розвиток	2490	-	-
Освіта	2500	68 713 498	54 546 676
Соціальний захист та соціальне забезпечення	2510	-	-
УСЬОГО:	2520	68 713 498	54 546 676

III. ВИКОНАННЯ БЮДЖЕТУ (КОШТОРИСУ)

Стаття	Код рядка	Загальний фонд			Спеціальний фонд		
		план на звітний рік із урахуванням змін	фактична сума виконання за звітний період	різниця (графа 4 мінус графа 3)	план на звітний рік	фактична сума виконання за звітний період	різниця (графа 7 мінус графа 6)
1	2	3	4	5	6	7	8
ДОХОДИ							
Податкові надходження	2530	-	-	-	-	-	-
Неподаткові надходження	2540	-	-	-	-	-	-
Доходи від власності та підприємницької діяльності	2541	-	-	-	-	-	-
Адміністративні збори та платежі, доходи від некомерційної господарської діяльності	2542	-	-	-	-	-	-
Інші неподаткові надходження	2543	-	-	-	-	-	-
Власні надходження бюджетних установ	2544	-	-	-	-	-	-
Доходи від операцій з капіталом	2550	-	-	-	-	-	-
Офіційні трансферти, з них:	2560	-	-	-	-	-	-
від органів державного управління	2561	-	-	-	-	-	-
Цільові фонди	2570	-	-	-	-	-	-
Надходження державних цільових фондів	2580	-	-	-	-	-	-
Надходження Пенсійного фонду України	2581	-	-	-	-	-	-
Надходження Фонду загальнообов'язкового державного соціального страхування України на випадок безробіття	2582	-	-	-	-	-	-
Надходження Фонду соціального страхування України	2583	-	-	-	-	-	-
Інші надходження	2590	-	-	-	-	-	-
Усього доходів	2600	-	-	-	-	-	-
ВИТРАТИ							
Оплата праці і нарахування на заробітну плату	2610	-	-	-	-	-	-
Використання товарів і послуг	2620	-	-	-	-	-	-
Обслуговування боргових зобов'язань	2630	-	-	-	-	-	-
Поточні трансферти, з них:	2640	-	-	-	-	-	-
органам державного управління інших рівнів	2641	-	-	-	-	-	-
Соціальне забезпечення	2650	-	-	-	-	-	-
Інші поточні видатки	2660	-	-	-	-	-	-
Нерозподілені видатки	2670	-	-	-	-	-	-
Придбання основнього капіталу	2680	-	-	-	-	-	-
Капітальні трансферти, з них:	2690	-	-	-	-	-	-
органам державного управління інших рівнів	2691	-	-	-	-	-	-
Внутрішнє кредитування	2700	-	-	-	-	-	-
Зовнішнє кредитування	2710	-	-	-	-	-	-
Усього витрат	2780	-	-	-	-	-	-
Профіцит/дефіцит за звітний період	2790	-	-	-	-	-	-

IV. ЕЛЕМЕНТИ ВИТРАТ ЗА ОБМІННИМИ ОПЕРАЦІЯМИ

Стаття 1	Код рядка 2	За звітний період 3	За аналогічний період попереднього року 4
Витрати на оплату праці	2820	52 537 957	36 269 883
Відрахування на соціальні заходи	2830	10 241 508	7 464 833
Матеріальні витрати	2840	5 677 918	8 047 264
Амортизація	2850	176 792	365 133
Інші витрати	2860	9 104	2 936
Всього	2890	68 643 279	52 150 049

Керівник (посадова особа)

Головний бухгалтер (спеціаліст, на якого
покладено виконання обов'язків
бухгалтерської служби)



(підпис)

(підпис)

А. С. Фоменко

(ініціали та прізвище)

О. А. Шитова

(ініціали та прізвище)

Додаток І

до Порядку складання бюджетної звітності розпорядниками та одержувачами бюджетних коштів, звітності фондами загальнообов'язкового державного соціального і пенсійного страхування (пункт І розділу ІІ)

Звіт

про надходження та використання коштів загального фонду (форма № 2д, № 2м)
за I квартал 2022 року

Установа Дніпропетровський державний університет внутрішніх справ

за ЄДРПОУ

Коди

Територія м. Дніпро проспект Гагаріна 26

за КАТОТТГ

08571446

Організаційно-правова форма господарювання

Державна організація (установа, заклад)

за КОПФГ

UA12020010010512802

Код та назва відомчої класифікації видатків та кредитування державного бюджету

100 Міністерство внутрішніх справ

425

Код та назва програмної класифікації видатків та кредитування державного бюджету

1001080 Підготовка кадрів закладами вищої освіти із специфічними умовами навчання

Код та назва типової відомчої класифікації видатків та кредитування місцевих бюджетів

Код та назва програмної класифікації видатків та кредитування місцевих бюджетів (код та назва Типової програмної класифікації

видатків та кредитування місцевих бюджетів)

Періодичність:

квартальна (проміжна).

річна.

Одиниця виміру: грн, коп.

Показники	КЕКВ та/або ККК	Код рядка	Затверджено на звітний рік	Затверджено на звітний період (рік)І	Залишок на початок звітного року	Падійшло коштів за звітний період (рік)	Касові за звітний період (рік)	Залишок на кінець звітного періоду (року)
1	2	3	4	5	6	7	8	9
Видатки та надання кредитів - усього	x	010	323 249 800.00	157 114 200.00	-	49 935 264,87	49 922 600,41	12 664,46
<i>з чого числять</i>								
Поточні видатки	2000	020	286 375 300.00	-	-	49 935 264,87	49 922 600,41	12 664,46
Оплата праці і нарахування на заробітну плату	2100	030	242 159 600.00	-	-	48 498 041,89	48 498 041,89	-
<i>Оплата праці</i>	<i>2110</i>	<i>040</i>	<i>203 355 800.00</i>	<i>125 392 300.00</i>	-	40 881 141,18	40 881 141,18	-
Заробітна плата	2111	050	64 966 500.00	-	-	14 976 041,82	14 976 041,82	-
Грошове забезпечення військовослужбовців	2112	060	138 389 300.00	-	-	25 905 099,36	25 905 099,36	-
Суддівська винагорода	2113	070	-	-	-	-	-	-
<i>Нарахування на оплату праці</i>	<i>2120</i>	<i>080</i>	<i>38 803 800.00</i>	<i>23 642 300.00</i>	-	7 616 900,71	7 616 900,71	-
Використання товарів і послуг	2200	090	43 355 000.00	-	-	1 425 031,98	1 412 367,52	12 664,46
<i>Предмети, матеріали, обладнання та інвентар</i>	<i>2210</i>	<i>100</i>	<i>9 507 100.00</i>	-	-	17 058,95	17 058,95	-
<i>Медикаменти та перев'язувальні матеріали</i>	<i>2220</i>	<i>110</i>	<i>125 500.00</i>	<i>9 600.00</i>	-	-	-	-
<i>Продукти харчування</i>	<i>2230</i>	<i>120</i>	<i>9 520 200.00</i>	<i>2 323 900.00</i>	-	433 753,00	433 753,00	-
<i>Оплата послуг (крім комунальних)</i>	<i>2240</i>	<i>130</i>	<i>3 774 000.00</i>	-	-	191 647,40	191 647,40	-
<i>Видатки на відрядження</i>	<i>2250</i>	<i>140</i>	<i>138 500.00</i>	-	-	9 103,56	9 103,56	-
<i>Видатки та заходи спеціального призначення</i>	<i>2260</i>	<i>150</i>	-	-	-	-	-	-
<i>Оплата комунальних послуг та енергоносіїв</i>	<i>2270</i>	<i>160</i>	<i>20 289 700.00</i>	<i>2 252 400.00</i>	-	773 469,07	760 804,61	12 664,46
Оплата теплопостачання	2271	170	-	-	-	-	-	-
Оплата водопостачання та водовідведення	2272	180	2 017 000.00	-	-	-	-	-
Оплата електроенергії	2273	190	7 306 900.00	-	-	628 881,12	616 216,66	12 664,46

1	2	3	4	5	6	7	8	9
Оплата природного газу	2274	200	10 844 000,00	-	-	128 551,58	128 551,58	-
Оплата інших енергоносіїв та інших комунальних послуг	2275	210	121 800,00	-	-	16 036,37	16 036,37	-
Оплата енергосервісу	2276	220	-	-	-	-	-	-
<i>Дослідження і розробки, окремі заходи по реалізації державних (регіональних) програм</i>	2280	230	-	-	-	-	-	-
Дослідження і розробки, окремі заходи розвитку по реалізації державних (регіональних) програм	2281	240	-	-	-	-	-	-
Окремі заходи по реалізації державних (регіональних) програм, не віднесені до заходів розвитку	2282	250	-	-	-	-	-	-
Обслуговування боргових зобов'язань	2400	260	-	-	-	-	-	-
<i>Обслуговування внутрішніх боргових зобов'язань</i>	2410	270	-	-	-	-	-	-
<i>Обслуговування зовнішніх боргових зобов'язань</i>	2420	280	-	-	-	-	-	-
Поточні трансферти	2600	290	-	-	-	-	-	-
<i>Субсидії та поточні трансферти підприємствам (установам, організаціям)</i>	2610	300	-	-	-	-	-	-
<i>Поточні трансферти органам державного управління інших рівнів</i>	2620	310	-	-	-	-	-	-
<i>Поточні трансферти урядам поземних держав та міжнародним</i>	2630	320	-	-	-	-	-	-
Соціальне забезпечення	2700	330	662 000,00	156 800,00	-	7 440,00	7 440,00	-
<i>Виплата пенсій і допомоги</i>	2710	340	-	-	-	-	-	-
<i>Стипендії</i>	2720	350	-	-	-	-	-	-
<i>Інші виплати населенню</i>	2730	360	662 000,00	-	-	7 440,00	7 440,00	-
Інші поточні видатки	2800	370	198 700,00	-	-	4 751,00	4 751,00	-
Капітальні видатки	3000	380	36 874 500,00	-	-	-	-	-
Придбання основного капіталу	3100	390	36 874 500,00	-	-	-	-	-
<i>Придбання обладнання і предметів довгострокового користування</i>	3110	400	-	-	-	-	-	-
<i>Капітальне будівництво (придбання)</i>	3120	410	8 720 000,00	-	-	-	-	-
Капітальне будівництво (придбання) житла	3121	420	-	-	-	-	-	-
Капітальне будівництво (придбання) інших об'єктів	3122	430	8 720 000,00	-	-	-	-	-
<i>Капітальний ремонт</i>	3130	440	28 154 500,00	-	-	-	-	-
Капітальний ремонт житлового фонду (приміщень)	3131	450	-	-	-	-	-	-
Капітальний ремонт інших об'єктів	3132	460	28 154 500,00	-	-	-	-	-
<i>Реконструкція та реставрація</i>	3140	470	-	-	-	-	-	-
Реконструкція житлового фонду (приміщень)	3141	480	-	-	-	-	-	-
Реконструкція та реставрація інших об'єктів	3142	490	-	-	-	-	-	-
Реставрація пам'яток культури, історії та архітектури	3143	500	-	-	-	-	-	-
<i>Створення державних запасів і резервів</i>	3150	510	-	-	-	-	-	-
<i>Придбання землі та нематеріальних активів</i>	3160	520	-	-	-	-	-	-
Капітальні трансферти	3200	530	-	-	-	-	-	-
<i>Капітальні трансферти підприємствам (установам, організаціям)</i>	3210	540	-	-	-	-	-	-
<i>Капітальні трансферти органам державного управління інших рівнів</i>	3220	550	-	-	-	-	-	-
<i>Капітальні трансферти урядам поземних держав та міжнародним організаціям</i>	3230	560	-	-	-	-	-	-
<i>Капітальні трансферти населенню</i>	3240	570	-	-	-	-	-	-
Внутрішнє кредитування	4100	580	-	-	-	-	-	-
Надання внутрішніх кредитів	4110	590	-	-	-	-	-	-
Надання кредитів органам державного управління інших рівнів	4111	600	-	-	-	-	-	-


1	2	3	4	5	6	7	8	9
Надання кредитів підприємствам, установам, організаціям	4112	610	-	-	-	-	-	-
Надання інших внутрішніх кредитів	4113	620	-	-	-	-	-	-
Зовнішнє кредитування	4200	630	-	-	-	-	-	-
<i>Надання зовнішніх кредитів</i>	<i>4210</i>	<i>640</i>	-	-	-	-	-	-
Інші видатки	5000	650	X	3 336 900,00	X	X	X	X
Нерозподілені видатки	9000	660	-	-	-	-	-	-

І - Заповнюється розпорядниками бюджетних коштів

Керівник

Головний бухгалтер

"___" _____ 20__ року



 (підпис)

А. С. Фоменко

Власне ім'я ПРІЗВИЩЕ

О. А. Шитова

Власне ім'я ПРІЗВИЩЕ

1	2	3	4	5	6	7	8	9	10	11	12	13	14	15
Видатки- усього	x	070	69 793 489,00	x	x	x	x	x	14 378 827,13	-	-	-	x	x
у тому числі:														
Поточні видатки	2000	080	67 821 000,00	x	x	x	x	x	14 369 138,13	-	-	-	x	x
Оплата праці і нарахування на заробітну плату	2100	090	59 400 900,00	x	x	x	x	x	14 281 423,02	-	-	-	x	x
<i>Оплата праці</i>	<i>2110</i>	<i>100</i>	<i>48 689 200,00</i>	<i>x</i>	<i>x</i>	<i>x</i>	<i>x</i>	<i>x</i>	<i>11 656 815,73</i>	<i>-</i>	<i>-</i>	<i>-</i>	<i>x</i>	<i>x</i>
Заробітна плата	2111	110	48 689 200,00	x	x	x	x	x	11 656 815,73	-	-	-	x	x
Грошове забезпечення військовослужбовців	2112	120	-	x	x	x	x	x	-	-	-	-	x	x
Суддівська винагорода	2113	130	-	x	x	x	x	x	-	-	-	-	x	x
<i>Нарахування на оплату праці</i>	<i>2120</i>	<i>140</i>	<i>10 711 700,00</i>	<i>x</i>	<i>x</i>	<i>x</i>	<i>x</i>	<i>x</i>	<i>2 624 607,29</i>	<i>-</i>	<i>-</i>	<i>-</i>	<i>x</i>	<i>x</i>
Використання товарів і послуг	2200	150	8 227 600,00	x	x	x	x	x	44 573,05	-	-	-	x	x
<i>Предмети, матеріали, обладнання та інвентар</i>	<i>2210</i>	<i>160</i>	<i>2 748 800,00</i>	<i>x</i>	<i>x</i>	<i>x</i>	<i>x</i>	<i>x</i>	<i>1 046,85</i>	<i>-</i>	<i>-</i>	<i>-</i>	<i>x</i>	<i>x</i>
<i>Медикаменти та перев'язувальні матеріали</i>	<i>2220</i>	<i>170</i>	<i>51 300,00</i>	<i>x</i>	<i>x</i>	<i>x</i>	<i>x</i>	<i>x</i>	<i>-</i>	<i>-</i>	<i>-</i>	<i>-</i>	<i>x</i>	<i>x</i>
<i>Продукти харчування</i>	<i>2230</i>	<i>180</i>	<i>1 331 800,00</i>	<i>x</i>	<i>x</i>	<i>x</i>	<i>x</i>	<i>x</i>	<i>-</i>	<i>-</i>	<i>-</i>	<i>-</i>	<i>x</i>	<i>x</i>
<i>Оплата послуг (крім комунальних)</i>	<i>2240</i>	<i>190</i>	<i>200 000,00</i>	<i>x</i>	<i>x</i>	<i>x</i>	<i>x</i>	<i>x</i>	<i>43 526,20</i>	<i>-</i>	<i>-</i>	<i>-</i>	<i>x</i>	<i>x</i>
<i>Видатки на відрядження</i>	<i>2250</i>	<i>200</i>	<i>-</i>	<i>x</i>	<i>x</i>	<i>x</i>	<i>x</i>	<i>x</i>	<i>-</i>	<i>-</i>	<i>-</i>	<i>-</i>	<i>x</i>	<i>x</i>
<i>Видатки на заходи спеціального призначення</i>	<i>2260</i>	<i>210</i>	<i>-</i>	<i>x</i>	<i>x</i>	<i>x</i>	<i>x</i>	<i>x</i>	<i>-</i>	<i>-</i>	<i>-</i>	<i>-</i>	<i>x</i>	<i>x</i>
<i>Оплата комунальних послуг та енергоносіїв</i>	<i>2270</i>	<i>220</i>	<i>3 895 700,00</i>	<i>x</i>	<i>x</i>	<i>x</i>	<i>x</i>	<i>x</i>	<i>-</i>	<i>-</i>	<i>-</i>	<i>-</i>	<i>x</i>	<i>x</i>
Оплата теплопостачання	2271	230	-	x	x	x	x	x	-	-	-	-	x	x
Оплата водопостачання і водовідведення	2272	240	587 100,00	x	x	x	x	x	-	-	-	-	x	x
Оплата електроенергії	2273	250	428 300,00	x	x	x	x	x	-	-	-	-	x	x
Оплата природного газу	2274	260	2 827 800,00	x	x	x	x	x	-	-	-	-	x	x
Оплата інших енергоносіїв та інших комунальних послуг	2275	270	52 500,00	x	x	x	x	x	-	-	-	-	x	x
Оплата енергосервісу	2276	280	-	x	x	x	x	x	-	-	-	-	x	x
<i>Дослідження і розробки, окремі заходи по реалізації державних(регіональних) програм</i>	<i>2280</i>	<i>290</i>	<i>-</i>	<i>x</i>	<i>x</i>	<i>x</i>	<i>x</i>	<i>x</i>	<i>-</i>	<i>-</i>	<i>-</i>	<i>-</i>	<i>x</i>	<i>x</i>
<i>Дослідження і розробки, окремі заходи розвитку по реалізації державних(регіональних) програм</i>	<i>2281</i>	<i>300</i>	<i>-</i>	<i>x</i>	<i>x</i>	<i>x</i>	<i>x</i>	<i>x</i>	<i>-</i>	<i>-</i>	<i>-</i>	<i>-</i>	<i>x</i>	<i>x</i>
<i>Окремі заходи по реалізації державних(регіональних) програм, не віднесені до заходів розвитку</i>	<i>2282</i>	<i>310</i>	<i>-</i>	<i>x</i>	<i>x</i>	<i>x</i>	<i>x</i>	<i>x</i>	<i>-</i>	<i>-</i>	<i>-</i>	<i>-</i>	<i>x</i>	<i>x</i>
Обслуговування боргових зобов'язань	2400	320	-	x	x	x	x	x	-	-	-	-	x	x
<i>Обслуговування внутрішніх боргових зобов'язань</i>	<i>2410</i>	<i>330</i>	<i>-</i>	<i>x</i>	<i>x</i>	<i>x</i>	<i>x</i>	<i>x</i>	<i>-</i>	<i>-</i>	<i>-</i>	<i>-</i>	<i>x</i>	<i>x</i>
<i>Обслуговування зовнішніх боргових зобов'язань</i>	<i>2420</i>	<i>340</i>	<i>-</i>	<i>x</i>	<i>x</i>	<i>x</i>	<i>x</i>	<i>x</i>	<i>-</i>	<i>-</i>	<i>-</i>	<i>-</i>	<i>x</i>	<i>x</i>
Поточні трансферти	2600	350	-	x	x	x	x	x	-	-	-	-	x	x

1	2	3	4	5	6	7	8	9	10	11	12	13	14	15
Субсидії та поточні трансферти підприємствам (установам, організаціям)	2610	360	-	x	x	x	x	x	-	-	-	-	x	x
Поточні трансферти органам державного управління інших рівнів	2620	370	-	x	x	x	x	x	-	-	-	-	x	x
Поточні трансферти урядам іноземних держав та міжнародним організаціям	2630	380	-	x	x	x	x	x	-	-	-	-	x	x
Соціальне забезпечення	2700	390	-	x	x	x	x	x	-	-	-	-	x	x
Виплата пенсій і допомоги	2710	400	-	x	x	x	x	x	-	-	-	-	x	x
Стипендії	2720	410	-	x	x	x	x	x	-	-	-	-	x	x
Інші виплати населенню	2730	420	-	x	x	x	x	x	-	-	-	-	x	x
Інші поточні видатки	2800	430	192 500,00	x	x	x	x	x	43 142,06	-	-	-	x	x
Капітальні видатки	3000	440	1 972 489,00	x	x	x	x	x	9 689,00	-	-	-	x	x
Придбання основного капіталу	3100	450	1 972 489,00	x	x	x	x	x	9 689,00	-	-	-	x	x
Придбання обладнання і предметів довгострокового користування	3110	460	1 972 489,00	x	x	x	x	x	9 689,00	-	-	-	x	x
Капітальне будівництво (придбання)	3120	470	-	x	x	x	x	x	-	-	-	-	x	x
Капітальне будівництво (придбання) житла	3121	480	-	x	x	x	x	x	-	-	-	-	x	x
Капітальне будівництво (придбання) інших об'єктів	3122	490	-	x	x	x	x	x	-	-	-	-	x	x
Капітальний ремонт	3130	500	-	x	x	x	x	x	-	-	-	-	x	x
Капітальний ремонт житлового фонду (приміщень)	3131	510	-	x	x	x	x	x	-	-	-	-	x	x
Капітальний ремонт інших об'єктів	3132	520	-	x	x	x	x	x	-	-	-	-	x	x
Реконструкція та реставрація	3140	530	-	x	x	x	x	x	-	-	-	-	x	x
Реконструкція житлового фонду (приміщень)	3141	540	-	x	x	x	x	x	-	-	-	-	x	x
Реконструкція та реставрація інших об'єктів	3142	550	-	x	x	x	x	x	-	-	-	-	x	x
Реставрація пам'яток культури, історії та архітектури	3143	560	-	x	x	x	x	x	-	-	-	-	x	x
Створення державних запасів і резервів	3150	570	-	x	x	x	x	x	-	-	-	-	x	x
Придбання землі та нематеріальних активів	3160	580	-	x	x	x	x	x	-	-	-	-	x	x
Капітальні трансферти	3200	590	-	x	x	x	x	x	-	-	-	-	x	x
Капітальні трансферти підприємствам (установам, організаціям)	3210	600	-	x	x	x	x	x	-	-	-	-	x	x
Капітальні трансферти органам державного управління інших рівнів	3220	610	-	x	x	x	x	x	-	-	-	-	x	x

1	2	3	4	5	6	7	8	9	10	11	12	13	14	15
Капітальні трансферти урядом іноземних держав та міжнародним організаціям	3230	620	-	x	x	x	x	x	-	-	-	-	x	x
Капітальні трансферти населенню	3240	630	-	x	x	x	x	x	-	-	-	-	x	x

Керівник




(підпис)

А. Є. Фоменко

Власне ім'я ПРІЗВИЩЕ

Головний бухгалтер



(підпис)

О. А. Шитова

Власне ім'я ПРІЗВИЩЕ

" " 20__ року

Звіт
про надходження і використання коштів, отриманих за іншими джерелами
власних надходжень (форма №4-2д, №4-2м),
за I квартал 2022 року

Установа	Дніпропетровський державний університет внутрішніх справ	Коди	за СДРІОУ	Коди	08571446
Територія	м. Дніпро проспект Гагаріна 26		за КАТОТТГ		UA12020010010512802
Організаційно-правова форма господарювання	Державна організація (установа, заклад)		за КОПФГ		425
Код та назва відомчої класифікації видатків та кредитування державного бюджету	100 Міністерство внутрішніх справ				
Код та назва програмної класифікації видатків та кредитування державного бюджету	1001080 Підготовка кадрів закладами вищої освіти із специфічними умовами навчання				

Код та назва типової відомчої класифікації видатків та кредитування місцевих бюджетів

Код та назва програмної класифікації видатків та кредитування місцевих бюджетів (код та назва Типової програмної класифікації видатків та кредитування місцевих бюджетів)

Періодичність квартальна (проміжна), річна


Одиниця виміру грн, коп

Показники	КЕКВ та/або ККК	Код рядка	Затверджено на звітний рік	Залишок на початок звітного року		Перераховано залишок	Підійшло коштів за звітний період (рік)	Касові за звітний період (рік)		Залишок на кінець звітного періоду (року)	
				усього	з тому числі на рахунках в установах банків			усього	з тому числі перераховані з рахунків в установах банків	усього	з тому числі на рахунках в установах банків
1	2	3	4	5	6	7	8	9	10	11	12
Надходження коштів - усього	x	010	642 136,00	1 844 995,52	-	-	282 570,17	x	x	1 733 429,87	-
Від отриманих благодійних внесків, грантів та дарунків	x	020	131 250,00	x	x	x	125 191,02	x	x	x	x
Від підприємств, організацій, фізичних осіб та від інших бюджетних установ для виконання цільових заходів, у тому числі заходів з відлучення для суспільних потреб земельних ділянок та розміщення на них інших об'єктів нерухомого майна, що перебувають у приватній власності фізичних або юридичних осіб	x	030	9 924,00	x	x	x	14 886,00	x	x	x	x
Державних і комунальних закладів професійної (професійно-технічної), фахової передвищої та вищої освіти від розміщення на депозитах тимчасово вільних бюджетних коштів, отриманих за надання платних послуг, якщо таким закладам законом надано відповідне право, надходження, що отримують державні і комунальні заклади фахової передвищої та вищої освіти, наукові установи та заклади культури як відсотки, нараховані на залишок коштів на поточних рахунках, відкритих у банках державного сектору для розміщення власних надходжень, отриманих як плата за послуги, що надаються ними згідно з основною діяльністю, благодійні внески та гранти	x	040		x	x	x	142 493,15	x	x	x	x

1	2	3	4	5	6	7	8	9	10	11	12
Фінансування	x	050	500 962,00	x	x	x	x	x	x	x	x
Видатки та надання кредитів - усього	x	060	642 136,00	x	x	x	x	394 135,82	-	x	x
у тому числі											
Поточні видатки	2000	070	642 136,00	x	x	x	x	394 135,82	-	x	x
Оплата праці і нарахування на заробітну плату	2100	080	-	x	x	x	x	-	-	x	x
Оплата праці	2110	090	-	x	x	x	x	-	-	x	x
Заробітна плата	2111	100	-	x	x	x	x	-	-	x	x
Грошове забезпечення військовослужбовців	2112	110	-	x	x	x	x	-	-	x	x
Суддівська винагорода	2113	120	-	x	x	x	x	-	-	x	x
Нарахування на оплату праці	2120	130	-	x	x	x	x	-	-	x	x
Використання товарів і послуг	2200	140	627 250,00	x	x	x	x	379 249,82	-	x	x
Премії, матеріали, обладнання та інвентар	2210	150	101 250,00	x	x	x	x	101 249,82	-	x	x
Медикаменти та перев'язувальні матеріали	2220	160	-	x	x	x	x	-	-	x	x
Продукти харчування	2230	170	30 000,00	x	x	x	x	30 000,00	-	x	x
Оплата послуг (крім комунальних)	2240	180	496 000,00	x	x	x	x	248 000,00	-	x	x
Видатки на вярвання	2250	190	-	x	x	x	x	-	-	x	x
Видатки та заходи спеціального призначення	2260	200	-	x	x	x	x	-	-	x	x
Оплата комунальних послуг та енергоносіїв	2270	210	-	x	x	x	x	-	-	x	x
Оплата теплопостачання	2271	220	-	x	x	x	x	-	-	x	x
Оплата водопостачання і водовідведення	2272	230	-	x	x	x	x	-	-	x	x
Оплата електроенергії	2273	240	-	x	x	x	x	-	-	x	x
Оплата природного газу	2274	250	-	x	x	x	x	-	-	x	x
Оплата інших енергоносіїв та інших комунальних послуг	2275	260	-	x	x	x	x	-	-	x	x
Оплата енергосервісу	2276	270	-	x	x	x	x	-	-	x	x
Дослідження і розробки, окремі заходи по реалізації державних(регіональних) програм	2280	280	-	x	x	x	x	-	-	x	x
Дослідження і розробки, окремі заходи розвитку по реалізації державних(регіональних) програм	2281	290	-	x	x	x	x	-	-	x	x
Окремі заходи по реалізації державних(регіональних) програм, не віднесені до заходів розвитку	2282	300	-	x	x	x	x	-	-	x	x
Обслуговування боргових зобов'язань	2400	310	-	x	x	x	x	-	-	x	x
Обслуговування внутрішніх боргових зобов'язань	2410	320	-	x	x	x	x	-	-	x	x
Обслуговування зовнішніх боргових зобов'язань	2420	330	-	x	x	x	x	-	-	x	x
Поточні трансферти	2600	340	-	x	x	x	x	-	-	x	x
Суддівські та поточні трансферти підприємствам (установам, організаціям)	2610	350	-	x	x	x	x	-	-	x	x
Поточні трансферти органам державного управління інших рівнів	2620	360	-	x	x	x	x	-	-	x	x

1	2	3	4	5	6	7	8	9	10	11	12
Поточні трансферти урядом іноземних держав та міжнародним організаціям	2630	370	-	x	x	x	x	-	-	x	x
Соціальне забезпечення	2700	380	14 886,00	x	x	x	x	14 886,00	-	x	x
Виплата пенсій і допомоги	2710	390	-	x	x	x	x	-	-	x	x
Стипендії	2720	400	-	x	x	x	x	-	-	x	x
Інші виплати населенню	2730	410	14 886,00	x	x	x	x	14 886,00	-	x	x
Інші поточні видатки	2800	420	-	x	x	x	x	-	-	x	x
Капітальні видатки	3000	430	-	x	x	x	x	-	-	x	x
Придбання основного капіталу	3100	440	-	x	x	x	x	-	-	x	x
Придбання обладнання і предметів довгострокового користування	3110	450	-	x	x	x	x	-	-	x	x
Капітальне будівництво (придбання)	3120	460	-	x	x	x	x	-	-	x	x
Капітальне будівництво (придбання) житла	3121	470	-	x	x	x	x	-	-	x	x
Капітальне будівництво (придбання) інших об'єктів	3122	480	-	x	x	x	x	-	-	x	x
Капітальний ремонт	3130	490	-	x	x	x	x	-	-	x	x
Капітальний ремонт житлового фонду (приміщень)	3131	500	-	x	x	x	x	-	-	x	x
Капітальний ремонт інших об'єктів	3132	510	-	x	x	x	x	-	-	x	x
Реконструкція та реставрація	3140	520	-	x	x	x	x	-	-	x	x
Реконструкція житлового фонду (приміщень)	3141	530	-	x	x	x	x	-	-	x	x
Реконструкція та реставрація інших об'єктів	3142	540	-	x	x	x	x	-	-	x	x
Реставрація пам'яток культури, історії та архітектури	3143	550	-	x	x	x	x	-	-	x	x
Створення державних запасів і резервів	3150	560	-	x	x	x	x	-	-	x	x
Придбання землі та нематеріальних активів	3160	570	-	x	x	x	x	-	-	x	x
Капітальні трансферти	3200	580	-	x	x	x	x	-	-	x	x
Капітальні трансферти підприємствам (установам, організаціям)	3210	590	-	x	x	x	x	-	-	x	x
Капітальні трансферти органам державного управління і інших рівнів	3220	600	-	x	x	x	x	-	-	x	x
Капітальні трансферти урядом іноземних держав та міжнародним організаціям	3230	610	-	x	x	x	x	-	-	x	x
Капітальні трансферти населенню	3240	620	-	x	x	x	x	-	-	x	x
Внутрішнє кредитування	4100	630	-	x	x	x	x	-	-	x	x
Надання внутрішніх кредитів	4110	640	-	x	x	x	x	-	-	x	x
Надання кредитів органам державного управління інших рівнів	4111	650	-	x	x	x	x	-	-	x	x
Надання кредитів підприємствам, установам, організаціям	4112	660	-	x	x	x	x	-	-	x	x
Надання інших внутрішніх кредитів	4113	670	-	x	x	x	x	-	-	x	x
Зовнішнє кредитування	4200	680	-	x	x	x	x	-	-	x	x
Надання зовнішніх кредитів	4210	690	-	x	x	x	x	-	-	x	x

Керівник




(підпис)

А. С. Фоменко

Власне ім'я ПРІЗВИЩЕ

Головний бухгалтер



(підпис)

О. А. Шитова

Власне ім'я ПРІЗВИЩЕ

" " 20__ року

1	2	3	4	5	6	7	8	9	10	11	12	13
Капітальне будівництво (придбання) інших об'єктів	3122	440	-	-	-	-	-	-	-	-	-	-
<i>Капітальний ремонт</i>	3130	450	-	-	-	-	-	-	-	-	-	-
Капітальний ремонт житлового фонду (приміщень)	3131	460	-	-	-	-	-	-	-	-	-	-
Капітальний ремонт інших об'єктів	3132	470	-	-	-	-	-	-	-	-	-	-
<i>Реконструкція та реставрація</i>	3140	480	-	-	-	-	-	-	-	-	-	-
Реконструкція житлового фонду (приміщень)	3141	490	-	-	-	-	-	-	-	-	-	-
Реконструкція та реставрація інших об'єктів	3142	500	-	-	-	-	-	-	-	-	-	-
Реставрація пам'яток культури, історії та архітектури	3143	510	-	-	-	-	-	-	-	-	-	-
<i>Створення державних запасів і резервів</i>	3150	520	-	-	-	-	-	-	-	-	-	-
<i>Придбання землі та нематеріальних активів</i>	3160	530	-	-	-	-	-	-	-	-	-	-
Капітальні трансферти	3200	540	-	-	-	-	-	-	-	-	-	-
<i>Капітальні трансферти підприємствам (установам, організаціям)</i>	3210	550	-	-	-	-	-	-	-	-	-	-
<i>Капітальні трансферти органам державного управління інших рівнів</i>	3220	560	-	-	-	-	-	-	-	-	-	-
<i>Капітальні трансферти урядам іноземних держав та міжнародним організаціям</i>	3230	570	-	-	-	-	-	-	-	-	-	-
<i>Капітальні трансферти населенню</i>	3240	580	-	-	-	-	-	-	-	-	-	-
Разом 2	x	590	1 126 028,05	-	-	-	-	-	-	-	-	-


1 У місячній бюджетній звітності рядки з 400 по 580 не заповнюються

2 Складається із суми рядків «Доходи» та «Видатки – усього»

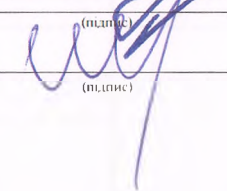
Керівник

Головний бухгалтер

" " 20 року



 (підпис)



 (підпис)

А. С. Фоменко

Власність ПРІЗВИЩЕ

О. А. Шигова

Власність ПРІЗВИЩЕ

1	2	3	4	5	6	7	8	9	10	11	12	13
Капітальне будівництво (придбання) інших об'єктів	3122	440	-	-	-	-	-	-	-	-	-	-
Капітальний ремонт	3130	450	-	-	-	-	-	-	-	-	-	-
Капітальний ремонт житлового фонду (приміщень)	3131	460	-	-	-	-	-	-	-	-	-	-
Капітальний ремонт інших об'єктів	3132	470	-	-	-	-	-	-	-	-	-	-
Реконструкція та реставрація	3140	480	-	-	-	-	-	-	-	-	-	-
Реконструкція житлового фонду (приміщень)	3141	490	-	-	-	-	-	-	-	-	-	-
Реконструкція та реставрація інших об'єктів	3142	500	-	-	-	-	-	-	-	-	-	-
Реставрація пам'яток культури, історії та архітектури	3143	510	-	-	-	-	-	-	-	-	-	-
Створення державних запасів і резервів	3150	520	-	-	-	-	-	-	-	-	-	-
Придбання землі та нематеріальних активів	3160	530	-	-	-	-	-	-	-	-	-	-
Капітальні трансферти	3200	540	-	-	-	-	-	-	-	-	-	-
Капітальні трансферти підприємствам (установам, організаціям)	3210	550	-	-	-	-	-	-	-	-	-	-
Капітальні трансферти органам державного управління інших рівнів	3220	560	-	-	-	-	-	-	-	-	-	-
Капітальні трансферти урядам поземних держав та міжнародним організаціям	3230	570	-	-	-	-	-	-	-	-	-	-
Капітальні трансферти наслідуно	3240	580	-	-	-	-	-	-	-	-	-	-
Разом 2	X	590	8 500 505,06	6 953 452,89	40 293,17	15 064 767,41	26 181 455,10	-	-	-	-	-


1 У місячній бюджетній звітності рядки з 390 по 570 не заповнюються

2 Складається із суми рядків «Доходи» та «Відатки – усього»

Керівник

Головний бухгалтер

" " 20 року



 (підпис)

А. С. Фоменко
 Власник і п. ПРІЗВИЩЕ

О. А. Шитова
 Власник і п. ПРІЗВИЩЕ