

Додаток І
до Національного положення (стандарту)
бухгалтерського обліку в державному
у секторі 101 «Подання фінансової
звітності»

		Дата (рік, місяць, число)	КОДИ	
			2022	07 01
Установа/бюджет	Дніпропетровський державний університет внутрішніх справ	за ЄДРПОУ	08571446	
Територія	м. Дніпро проспект Гагаріна 26	за КАТОТТГ	120200100105128	
Організаційно-правова форма господарювання	Державна організація (установа, заклад)	за КОПФГ	425	
Орган державного управління	МВС України	за КОДУ	08354	
Вид економічної діяльності	Вища освіта	за КВЕД	85.42	
Одиниця виміру: грн				
Періодичність:	<u>проміжна,</u>	річна		

БАЛАНС
на 01 липня 2022 року

Форма № 1-дс

АКТИВ	Код рядка	На початок звітного періоду	На кінець звітного періоду
1	2	3	4
I. НЕФІНАНСОВІ АКТИВИ			
Основні засоби:	1000	455 492 574	466 133 294
первісна вартість	1001	754 537 151	766 436 165
знос	1002	299 044 577	300 302 871
Інвестиційна нерухомість:	1010	-	-
первісна вартість	1011	-	-
знос	1012	-	-
Нематеріальні активи:	1020	9 156	9 156
первісна вартість	1021	9 156	9 156
накопичена амортизація	1022	-	-
Незавершені капітальні інвестиції	1030	73 891 663	63 848 671
Довгострокові біологічні активи:	1040	-	-
первісна вартість	1041	-	-
накопичена амортизація	1042	-	-
Запаси	1050	21 289 871	20 572 884
Виробництво	1060	-	-
Поточні біологічні активи	1090	-	-
Усього за розділом I	1095	550 683 264	550 564 005

II. ФІНАНСОВІ АКТИВИ			
Довгострокова дебіторська заборгованість	1100	-	-
Довгострокові фінансові інвестиції	1110	-	-
цінні папери, крім акцій	1111	-	-
акції та інші форми участі в капіталі	1112	-	-
Поточна дебіторська заборгованість:			
за розрахунками з бюджетом	1120	-	-
за розрахунками за товари, роботи, послуги	1125	973	4 428
за наданими кредитами	1130	-	-
за виданими авансами	1135	3 001 273	-
за розрахунками із соціального страхування	1140	150 635	178 965
за внутрішніми розрахунками	1145	-	-
інша поточна дебіторська заборгованість	1150	6 560 106	7 078 045
Поточні фінансові інвестиції	1155	-	-
Грошові кошти та їх еквіваленти розпорядників бюджетних коштів та державних цільових фондів у:			
національній валюті, у тому числі в:	1160	17 538 354	9 909 746
касі	1161	59 711	49 155
казначействі	1162	17 478 643	2 660 591
установах банків	1163	-	7 200 000
дорозі	1164	-	-
іноземній валюті	1165	-	-
Кошти бюджетів та інших клієнтів на:			
єдиному казначейському рахунку	1170	-	-
рахунках в установах банків, у тому числі:	1175	-	-
в національній валюті	1176	-	-
іноземній валюті	1177	-	-
Інші фінансові активи	1180	-	-
Усього за розділом II	1195	27 251 341	17 171 184
III. ВИТРАТИ МАЙБУТНІХ ПЕРІОДІВ	1200	64 181	37 439
БАЛАНС	1300	577 998 786	567 772 628

ПАСИВ	Код рядка	На початок звітнього періоду	На кінець звітнього періоду
1	2	3	4
I. ВЛАСНИЙ КАПІТАЛ ТА ФІНАНСОВИЙ РЕЗУЛЬТАТ			
Внесений капітал	1400	495 933 513	507 069 145
Капітал у дооцінках	1410	78 641 014	78 641 014
Фінансовий результат	1420	-87 922 679	-90 762 290
Капітал у підприємствах	1430	-	-
Резерви	1440	-	-
Цільове фінансування	1450	73 891 663	63 848 671
Усього за розділом I	1495	560 543 511	558 796 540
II. ЗОБОВ'ЯЗАННЯ			
Довгострокові зобов'язання:			
за цінними паперами	1500	-	-
за кредитами	1510	-	-
інші довгострокові зобов'язання	1520	-	-
Поточна заборгованість за довгостроковими зобов'язаннями	1530	-	-
Поточні зобов'язання:			
за платежами до бюджету	1540	104 285	151 041
за розрахунками за товари, роботи, послуги	1545	-	-
за кредитами	1550	-	-
за одержаними авансами	1555	46 016	1 783 296
за розрахунками з оплати праці	1560	132 745	150 290
за розрахунками із соціального страхування	1565	-	-
за внутрішніми розрахунками	1570	2 083 794	1 862 621
інші поточні зобов'язання, з них	1575	69 683	312 806
за цінними паперами	1576	-	-
Усього за розділом II	1595	2 436 523	4 260 054
III. ЗАБЕЗПЕЧЕННЯ	1600	-	-
IV. ДОХОДИ МАЙБУТНІХ ПЕРІОДІВ	1700	15 018 752	4 716 034
БАЛАНС	1800	577 998 786	567 772 628

Керівник (посадова особа)



(підпис)

А. С. Фоменко
(ініціали та прізвище)

Головний бухгалтер (спеціаліст, на якого покладено виконання обов'язків бухгалтерської служби)



(підпис)

О. А. Шитова
(ініціали та прізвище)

Додаток 2
до Національного положення (стандарту)
бухгалтерського обліку в державному
секторі 101 «Подання фінансової
звітності»

Дата (рік, місяць, число)
Дніпропетровський державний університет внутрішніх справ
Установа/бюджет _____ за ЄДРПОУ
м. Дніпро проспект Гагаріна 26
Територія _____ за КАТОТТГ
Організаційно-правова форма
господарювання Державна організація (установа, заклад) за КОПФГ
Орган державного управління МВС України за КОДУ
Вид економічної діяльності Вища освіта за КВЕД
Одиниця виміру: грн.
Періодичність: проміжна, річна.

КОДИ		
2022	07	01
8571446		
UA12020010010512802		
425		
8354		
85.42		

ЗВІТ ПРО ФІНАНСОВІ РЕЗУЛЬТАТИ

за перше півріччя 2022 року

І. ФІНАНСОВИЙ РЕЗУЛЬТАТ ДІЯЛЬНОСТІ

Стаття	Код рядка	За звітний період	За аналогічний період попереднього року
1	2	3	4
ДОХОДИ			
Доходи від обмінних операцій			
Бюджетні асигнування	2010	158 002 085	76 559 986
Доходи від надання послуг (виконання робіт)	2020	30 370 109	34 484 699
Доходи від продажу активів	2030	1 431	175 788
Фінансові доходи	2040	404 427	378 501
Інші доходи від обмінних операцій	2050	71 438	40 412
Усього доходів від обмінних операцій	2080	188 849 490	111 639 386
Доходи від необмінних операцій			
Податкові надходження	2090	-	-
Неподаткові надходження	2100	-	-
Трансферти	2110	-	-
Надходження до державних цільових фондів	2120	-	-
Інші доходи від необмінних операцій	2130	1 037 102	639 180
Усього доходів від необмінних операцій	2170	1 037 102	639 180
Усього доходів	2200	189 886 592	112 278 566
ВИТРАТИ			
Витрати за обмінними операціями			
Витрати на виконання бюджетних програм	2210	162 428 465	86 007 971
Витрати на виготовлення продукції (надання послуг, виконання робіт)	2220	29 189 292	24 166 839
Витрати з продажу активів	2230	-	-
Фінансові витрати	2240	-	-
Інші витрати за обмінними операціями	2250	77 097	22 733
Усього витрат за обмінними операціями	2290	191 694 854	110 197 543
Витрати за необмінними операціями			
Трансферти	2300	-	-
Інші витрати за необмінними операціями	2310	239 731	2 507 558
Усього витрати за необмінними операціями	2340	239 731	2 507 558
Усього витрат	2380	191 934 585	112 705 101
Профіцит/дефіцит за звітний період	2390	-2 047 993	-426 535

II. ВИДАТКИ БЮДЖЕТУ (КОШТОРИСУ) ЗА ФУНКЦІОНАЛЬНОЮ КЛАСИФІКАЦІЄЮ ВИДАТКІВ ТА КРЕДИТУВАННЯ БЮДЖЕТУ

Найменування показника	Код рядка	За звітний період	За аналогічний період попереднього року
1	2	3	4
Загальнодержавні функції	2420	-	-
Оборона	2430	-	-
Громадський порядок, безпека та судова влада	2440	-	570
Економічна діяльність	2450	-	-
Охорона навколишнього природного середовища	2460	-	-
Житлово-комунальне господарство	2470	-	-
Охорона здоров'я	2480	-	-
Духовний та фізичний розвиток	2490	-	-
Освіта	2500	191 934 585	112 704 531
Соціальний захист та соціальне забезпечення	2510	-	-
УСЬОГО:	2520	191 934 585	112 705 101

III. ВИКОНАННЯ БЮДЖЕТУ (КОШТОРИСУ)


Стаття	Код рядка	Загальний фонд			Спеціальний фонд		
		план на звітний рік із урахуванням змін	фактична сума виконання за звітний період	різниця (графа 4 мінус графа 3)	план на звітний рік	фактична сума виконання за звітний період	різниця (графа 7 мінус графа 6)
1	2	3	4	5	6	7	8
ДОХОДИ							
Податкові надходження	2530	-	-	-	-	-	-
Неподаткові надходження	2540	-	-	-	-	-	-
Доходи від власності та підприємницької діяльності	2541	-	-	-	-	-	-
Адміністративні збори та платежі, доходи від некомерційної господарської діяльності	2542	-	-	-	-	-	-
Інші неподаткові надходження	2543	-	-	-	-	-	-
Власні надходження бюджетних установ	2544	-	-	-	-	-	-
Доходи від операцій з капіталом	2550	-	-	-	-	-	-
Офіційні трансферти, з них:	2560	-	-	-	-	-	-
від органів державного управління	2561	-	-	-	-	-	-
Цільові фонди	2570	-	-	-	-	-	-
Надходження державних цільових фондів	2580	-	-	-	-	-	-
Надходження Пенсійного фонду України	2581	-	-	-	-	-	-
Надходження Фонду загальнообов'язкового державного соціального страхування України на випадок безробіття	2582	-	-	-	-	-	-
Надходження Фонду соціального страхування України	2583	-	-	-	-	-	-
Інші надходження	2590	-	-	-	-	-	-
Усього доходів	2600	-	-	-	-	-	-
ВИТРАТИ							
Оплата праці і нарахування на заробітну плату	2610	-	-	-	-	-	-
Використання товарів і послуг	2620	-	-	-	-	-	-
Обслуговування боргових зобов'язань	2630	-	-	-	-	-	-
Поточні трансферти, з них:	2640	-	-	-	-	-	-
органам державного управління інших рівнів	2641	-	-	-	-	-	-
Соціальне забезпечення	2650	-	-	-	-	-	-
Інші поточні видатки	2660	-	-	-	-	-	-
Нерозподілені видатки	2670	-	-	-	-	-	-
Придбання основного капіталу	2680	-	-	-	-	-	-
Капітальні трансферти, з них:	2690	-	-	-	-	-	-
органам державного управління інших рівнів	2691	-	-	-	-	-	-
Внутрішнє кредитування	2700	-	-	-	-	-	-
Зовнішнє кредитування	2710	-	-	-	-	-	-
Усього витрат	2780	-	-	-	-	-	-
Профіцит/дефіцит за звітний період	2790	-	-	-	-	-	-

IV. ЕЛЕМЕНТИ ВИТРАТ ЗА ОБМІННИМИ ОПЕРАЦІЯМИ


Стаття	Код рядка	За звітний період	За аналогічний період попереднього року
1	2	3	4
Витрати на оплату праці	2820	148 300 041	76 550 806
Відрахування на соціальні заходи	2830	23 242 606	15 621 548
Матеріальні витрати	2840	18 814 777	17 375 384
Амортизація	2850	1 260 333	627 072
Інші витрати	2860	77 097	22 733
Всього	2890	191 694 854	110 197 543

Керівник (посадова особа)

Головний бухгалтер (спеціаліст, на якого
покладено виконання обов'язків
бухгалтерської служби)



(підпис)



(підпис)

А. Є. Фоменко
(ініціали та прізвище)

О. А. Шитова
(ініціали та прізвище)

Додаток 1
до Порядку складання бюджетної звітності
розпорядниками та одержувачами бюджетних коштів,
звітності фондами загальнообов'язкового державного
соціального і пенсійного страхування
(пункт 1 розділу II)

Звіт

про надходження та використання коштів загального фонду (форма № 2д, № 2м)
за перше півріччя 2022 року

Установа Дніпропетровський державний університет внутрішніх справ

за ЄДРПОУ

Територія м. Дніпро проспект Гагаріна 26

за КАТОТТГ

Організаційно-правова форма господарювання Державна організація (установа, заклад)

за КОПФГ

Код та назва відомчої класифікації видатків та кредитування державного бюджету

100 Міністерство внутрішніх справ

Код та назва програмної класифікації видатків та кредитування державного бюджету

1001080 Підготовка кадрів закладами вищої освіти із специфічними умовами навчання

Коди

08571446
UA12020010010512802
425

Код та назва типової відомчої класифікації видатків та кредитування місцевих бюджетів

Код та назва програмної класифікації видатків та кредитування місцевих бюджетів (код та назва Типової програмної класифікації видатків та кредитування місцевих бюджетів)

Періодичність: квартальна (проміжна), річна.

Одиниця виміру: грн, коп.

Показники	КЕКВ та/або ККК	Код рядка	Затверджено на звітний рік	Затверджено на звітний період (рік)1	Залишок на початок звітного року	Надійшло коштів за звітний період (рік)	Касові за звітний період (рік)	Залишок на кінець звітного періоду (року)
1	2	3	4	5	6	7	8	9
Видатки та надання кредитів - усього	x	010	365 548 100,00	267 279 400,00	-	158 203 101,56	157 983 671,66	219 429,90
у тому числі:								
Поточні видатки	2000	020	328 673 600,00	-	-	158 203 101,56	157 983 671,66	219 429,90
Оплата праці і нарахування на заробітну плату	2100	030	283 592 900,00	-	-	142 587 277,76	142 587 277,76	-
<i>Оплата праці</i>	<i>2110</i>	<i>040</i>	<i>241 723 300,00</i>	<i>200 287 500,00</i>	-	<i>124 684 396,22</i>	<i>124 684 396,22</i>	-
Заробітна плата	2111	050	64 966 500,00	-	-	32 442 700,00	32 442 700,00	-
Грошове забезпечення військовослужбовців	2112	060	176 756 800,00	-	-	92 241 696,22	92 241 696,22	-
Суддівська винагорода	2113	070	-	-	-	-	-	-
<i>Нарахування на оплату праці</i>	<i>2120</i>	<i>080</i>	<i>41 869 600,00</i>	<i>33 798 600,00</i>	-	<i>17 902 881,54</i>	<i>17 902 881,54</i>	-
Використання товарів і послуг	2200	090	44 220 000,00	-	-	15 496 949,80	15 277 519,90	219 429,90
<i>Предмети, матеріали, обладнання та інвентар</i>	<i>2210</i>	<i>100</i>	<i>9 507 100,00</i>	-	-	<i>3 455 093,34</i>	<i>3 455 093,34</i>	-
<i>Медикаменти та перев'язувальні матеріали</i>	<i>2220</i>	<i>110</i>	<i>125 500,00</i>	<i>76 700,00</i>	-	-	-	-
<i>Продукти харчування</i>	<i>2230</i>	<i>120</i>	<i>9 520 200,00</i>	<i>4 752 700,00</i>	-	<i>1 703 417,58</i>	<i>1 487 431,89</i>	<i>215 985,69</i>
<i>Оплата послуг (крім комунальних)</i>	<i>2240</i>	<i>130</i>	<i>4 639 000,00</i>	-	-	<i>892 318,09</i>	<i>892 318,09</i>	-
<i>Видатки на відрядження</i>	<i>2250</i>	<i>140</i>	<i>138 500,00</i>	-	-	<i>53 958,77</i>	<i>53 958,77</i>	-
<i>Видатки та заходи спеціального призначення</i>	<i>2260</i>	<i>150</i>	-	-	-	-	-	-
<i>Оплата комунальних послуг та енергоносіїв</i>	<i>2270</i>	<i>160</i>	<i>20 289 700,00</i>	<i>10 344 800,00</i>	-	<i>9 392 162,02</i>	<i>9 388 717,81</i>	<i>3 444,21</i>
Оплата теплопостачання	2271	170	-	-	-	-	-	-
Оплата водопостачання та водовідведення	2272	180	2 017 000,00	-	-	725 644,70	725 252,08	392,62
Оплата електроенергії	2273	190	7 306 900,00	-	-	2 927 090,16	2 925 259,37	1 830,79

1	2	3	4	5	6	7	8	9
Оплата природного газу	2274	200	10 844 000,00	-	-	5 688 670,79	5 688 670,79	-
Оплата інших енергоносіїв та інших комунальних послуг	2275	210	121 800,00	-	-	50 756,37	49 535,57	1 220,80
Оплата енергосервісу	2276	220	-	-	-	-	-	-
<i>Дослідження і розробки, окремі заходи по реалізації державних (регіональних) програм</i>	2280	230	-	-	-	-	-	-
<i>Дослідження і розробки, окремі заходи розвитку по реалізації державних (регіональних) програм</i>	2281	240	-	-	-	-	-	-
<i>Окремі заходи по реалізації державних (регіональних) програм, не віднесені до заходів розвитку</i>	2282	250	-	-	-	-	-	-
Обслуговування боргових зобов'язань	2400	260	-	-	-	-	-	-
<i>Обслуговування внутрішніх боргових зобов'язань</i>	2410	270	-	-	-	-	-	-
<i>Обслуговування зовнішніх боргових зобов'язань</i>	2420	280	-	-	-	-	-	-
Поточні трансферти	2600	290	-	-	-	-	-	-
<i>Субсидії та поточні трансферти підприємствам (установам, організаціям)</i>	2610	300	-	-	-	-	-	-
<i>Поточні трансферти органам державного управління інших рівнів</i>	2620	310	-	-	-	-	-	-
<i>Поточні трансферти урядам іноземних держав та міжнародним</i>	2630	320	-	-	-	-	-	-
Соціальне забезпечення	2700	330	662 000,00	328 200,00	-	111 642,00	111 642,00	-
<i>Виплата пенсій і допомоги</i>	2710	340	-	-	-	-	-	-
<i>Стипендії</i>	2720	350	-	-	-	-	-	-
<i>Інші виплати населенню</i>	2730	360	662 000,00	-	-	111 642,00	111 642,00	-
Інші поточні видатки	2800	370	198 700,00	-	-	7 232,00	7 232,00	-
Капітальні видатки	3000	380	36 874 500,00	-	-	-	-	-
Придбання основного капіталу	3100	390	36 874 500,00	-	-	-	-	-
<i>Придбання обладнання і предметів довгострокового користування</i>	3110	400	-	-	-	-	-	-
<i>Капітальне будівництво (придбання)</i>	3120	410	8 720 000,00	-	-	-	-	-
<i>Капітальне будівництво (придбання) житла</i>	3121	420	-	-	-	-	-	-
<i>Капітальне будівництво (придбання) інших об'єктів</i>	3122	430	8 720 000,00	-	-	-	-	-
<i>Капітальний ремонт</i>	3130	440	28 154 500,00	-	-	-	-	-
<i>Капітальний ремонт житлового фонду (приміщень)</i>	3131	450	-	-	-	-	-	-
<i>Капітальний ремонт інших об'єктів</i>	3132	460	28 154 500,00	-	-	-	-	-
<i>Реконструкція та реставрація</i>	3140	470	-	-	-	-	-	-
<i>Реконструкція житлового фонду (приміщень)</i>	3141	480	-	-	-	-	-	-
<i>Реконструкція та реставрація інших об'єктів</i>	3142	490	-	-	-	-	-	-
<i>Реставрація пам'яток культури, історії та архітектури</i>	3143	500	-	-	-	-	-	-
<i>Створення державних запасів і резервів</i>	3150	510	-	-	-	-	-	-
<i>Придбання землі та нематеріальних активів</i>	3160	520	-	-	-	-	-	-
Капітальні трансферти	3200	530	-	-	-	-	-	-
<i>Капітальні трансферти підприємствам (установам, організаціям)</i>	3210	540	-	-	-	-	-	-
<i>Капітальні трансферти органам державного управління інших рівнів</i>	3220	550	-	-	-	-	-	-
<i>Капітальні трансферти урядам іноземних держав та міжнародним організаціям</i>	3230	560	-	-	-	-	-	-
<i>Капітальні трансферти населенню</i>	3240	570	-	-	-	-	-	-
Внутрішнє кредитування	4100	580	-	-	-	-	-	-
<i>Надання внутрішніх кредитів</i>	4110	590	-	-	-	-	-	-
<i>Надання кредитів органам державного управління інших рівнів</i>	4111	600	-	-	-	-	-	-


1	2	3	4	5	6	7	8	9
Надання кредитів підприємствам, установам, організаціям	4112	610	-	-	-	-	-	-
Надання інших внутрішніх кредитів	4113	620	-	-	-	-	-	-
Зовнішнє кредитування	4200	630	-	-	-	-	-	-
<i>Надання зовнішніх кредитів</i>	<i>4210</i>	<i>640</i>	-	-	-	-	-	-
Інші видатки	5000	650	X	17 683 900,00	X	X	X	X
Нерозподілені видатки	9000	660	-	-	-	-	-	-

1-Заповнюється розпорядниками бюджетних коштів


Керівник

Головний бухгалтер

"___" _____ 20__ року



(підпис)



(підпис)

А. С. Фоменко

Власне ім'я ПРІЗВИЩЕ

О. А. Шітова

Власне ім'я ПРІЗВИЩЕ

1	2	3	4	5	6	7	8	9	10	11	12	13	14	15
Видатки- усього	х	070	69 809 989,00	х	х	х	х	х	29 460 152,06	-	-	-	х	х
у тому числі :														
Поточні видатки	2000	080	67 837 500,00	х	х	х	х	х	29 420 991,06	-	-	-	х	х
Оплата праці і нарахування на заробітну плату	2100	090	59 400 900,00	х	х	х	х	х	28 955 369,07	-	-	-	х	х
Оплата праці	2110	100	48 689 200,00	х	х	х	х	х	23 615 644,89	-	-	-	х	х
Заробітна плата	2111	110	48 689 200,00	х	х	х	х	х	23 615 644,89	-	-	-	х	х
Грошове забезпечення військовослужбовців	2112	120	-	х	х	х	х	х	-	-	-	-	х	х
Суддівська винагорода	2113	130	-	х	х	х	х	х	-	-	-	-	х	х
Нарахування на оплату праці	2120	140	10 711 700,00	х	х	х	х	х	5 339 724,18	-	-	-	х	х
Використання товарів і послуг	2200	150	8 244 100,00	х	х	х	х	х	381 279,29	-	-	-	х	х
Предмети, матеріали, обладнання та інвентар	2210	160	2 765 300,00	х	х	х	х	х	271 571,46	-	-	-	х	х
Медикаменти та перев'язувальні матеріали	2220	170	51 300,00	х	х	х	х	х	-	-	-	-	х	х
Продукти харчування	2230	180	-	х	х	х	х	х	-	-	-	-	х	х
Оплата послуг (крім комунальних)	2240	190	1 331 800,00	х	х	х	х	х	86 569,48	-	-	-	х	х
Видатки на відрядження	2250	200	165 850,00	х	х	х	х	х	23 138,35	-	-	-	х	х
Видатки та заходи спеціального призначення	2260	210	-	х	х	х	х	х	-	-	-	-	х	х
Оплата комунальних послуг та енергоносіїв	2270	220	3 895 700,00	х	х	х	х	х	-	-	-	-	х	х
Оплата тепlopостачання	2271	230	-	х	х	х	х	х	-	-	-	-	х	х
Оплата водопостачання і водовідведення	2272	240	587 100,00	х	х	х	х	х	-	-	-	-	х	х
Оплата електроенергії	2273	250	428 300,00	х	х	х	х	х	-	-	-	-	х	х
Оплата природного газу	2274	260	2 827 800,00	х	х	х	х	х	-	-	-	-	х	х
Оплата інших енергоносіїв та інших комунальних послуг	2275	270	52 500,00	х	х	х	х	х	-	-	-	-	х	х
Оплата енергосервісу	2276	280	-	х	х	х	х	х	-	-	-	-	х	х
Дослідження і розробки, окремі заходи по реалізації державних(регіональних) програм	2280	290	34 150,00	х	х	х	х	х	-	-	-	-	х	х
Дослідження і розробки, окремі заходи розвитку по реалізації державних(регіональних) програм	2281	300	-	х	х	х	х	х	-	-	-	-	х	х
Окремі заходи по реалізації державних(регіональних) програм, не віднесені до заходів розвитку	2282	310	34 150,00	х	х	х	х	х	-	-	-	-	х	х
Обслуговування боргових зобов'язань	2400	320	-	х	х	х	х	х	-	-	-	-	х	х
Обслуговування внутрішніх боргових зобов'язань	2410	330	-	х	х	х	х	х	-	-	-	-	х	х
Обслуговування зовнішніх боргових зобов'язань	2420	340	-	х	х	х	х	х	-	-	-	-	х	х
Поточні трансферти	2600	350	-	х	х	х	х	х	-	-	-	-	х	х

1	2	3	4	5	6	7	8	9	10	11	12	13	14	15
Субсидії та поточні трансферти підприємствам (установам, організаціям)	2610	360	-	x	x	x	x	x	-	-	-	-	x	x
Поточні трансферти органам державного управління інших рівнів	2620	370	-	x	x	x	x	x	-	-	-	-	x	x
Поточні трансферти урядам іноземних держав та міжнародним організаціям	2630	380	-	x	x	x	x	x	-	-	-	-	x	x
Соціальне забезпечення	2700	390	-	x	x	x	x	x	-	-	-	-	x	x
Виплата пенсій і допомоги	2710	400	-	x	x	x	x	x	-	-	-	-	x	x
Стипендії	2720	410	-	x	x	x	x	x	-	-	-	-	x	x
Інші виплати населенню	2730	420	-	x	x	x	x	x	-	-	-	-	x	x
Інші поточні видатки	2800	430	192 500,00	x	x	x	x	x	84 342,70	-	-	-	x	x
Капітальні видатки	3000	440	1 972 489,00	x	x	x	x	x	39 161,00	-	-	-	x	x
Придбання основного капіталу	3100	450	1 972 489,00	x	x	x	x	x	39 161,00	-	-	-	x	x
Придбання обладнання і предметів довгострокового користування	3110	460	1 972 489,00	x	x	x	x	x	39 161,00	-	-	-	x	x
Капітальне будівництво (придбання)	3120	470	-	x	x	x	x	x	-	-	-	-	x	x
Капітальне будівництво (придбання) житла	3121	480	-	x	x	x	x	x	-	-	-	-	x	x
Капітальне будівництво (придбання) інших об'єктів	3122	490	-	x	x	x	x	x	-	-	-	-	x	x
Капітальний ремонт	3130	500	-	x	x	x	x	x	-	-	-	-	x	x
Капітальний ремонт житлового фонду (приміщень)	3131	510	-	x	x	x	x	x	-	-	-	-	x	x
Капітальний ремонт інших об'єктів	3132	520	-	x	x	x	x	x	-	-	-	-	x	x
Реконструкція та реставрація	3140	530	-	x	x	x	x	x	-	-	-	-	x	x
Реконструкція житлового фонду (приміщень)	3141	540	-	x	x	x	x	x	-	-	-	-	x	x
Реконструкція та реставрація інших об'єктів	3142	550	-	x	x	x	x	x	-	-	-	-	x	x
Реставрація пам'яток культури, історії та архітектури	3143	560	-	x	x	x	x	x	-	-	-	-	x	x
Створення державних запасів і резервів	3150	570	-	x	x	x	x	x	-	-	-	-	x	x
Придбання землі та нематеріальних активів	3160	580	-	x	x	x	x	x	-	-	-	-	x	x
Капітальні трансферти	3200	590	-	x	x	x	x	x	-	-	-	-	x	x
Капітальні трансферти підприємствам (установам, організаціям)	3210	600	-	x	x	x	x	x	-	-	-	-	x	x
Капітальні трансферти органам державного управління інших рівнів	3220	610	-	x	x	x	x	x	-	-	-	-	x	x

1	2	3	4	5	6	7	8	9	10	11	12	13	14	15
Капітальні трансферти урядам іноземних держав та міжнародним організаціям	3230	620	-	x	x	x	x	x	-	-	-	-	x	x
Капітальні трансферти населенню	3240	630	-	x	x	x	x	x	-	-	-	-	x	x


Керівник

Головний бухгалтер

"___" _____ 20__ року



(підпис)



(підпис)

А. С. Фоменко

Власне ім'я ПРІЗВИЩЕ

О. А. Шитова

Власне ім'я ПРІЗВИЩЕ

Звіт
про надходження і використання коштів, отриманих за іншими джерелами
власних надходжень (форма №4-2д, №4-2м),
за перше півріччя 2022 року

Установа Дніпропетровський державний університет внутрішніх справ за СДРПОУ
Територія м. Дніпро проспект Гагаріна 26 за КАТОТГГ
Організаційно-правова форма господарювання Державна організація (установа, заклад) за КОПФГ
Код та назва відомчої класифікації видатків та кредитування державного бюджету 100 Міністерство внутрішніх справ
Код та назва програмної класифікації видатків та кредитування державного бюджету 1001080 Підготовка кадрів закладами вищої освіти із специфічними умовами навчання

Коди
08571446
UA12020010010512802
425

Код та назва типової відомчої класифікації видатків та кредитування місцевих бюджетів

Код та назва програмної класифікації видатків та кредитування місцевих бюджетів (код та назва Типової програмної

класифікації видатків та кредитування місцевих бюджетів)

Періодичність: квартальна (проміжна), річна


Одиниця виміру: грн, коп

Показники	КЕКВ та/або ККК	Код рядка	Затверджено на звітний рік	Залишок на початок звітного року		Перераховано залишок	Надійшло коштів за звітний період (рік)	Касові за звітний період (рік)		Залишок на кінець звітного періоду (року)	
				усього	у тому числі на рахунках в установах банків			усього	у тому числі перераховані з рахунків в установах банків	усього	у тому числі на рахунках в установах банків
1	2	3	4	5	6	7	8	9	10	11	12
Надходження коштів - усього	x	010	2 550 542,00	1 844 995,52	-	-	2 204 910,42	x	x	1 776 764,14	-
Від отриманих благодійних внесків, грантів та дарунків	x	020	1 770 711,00	x	x	x	1 770 711,02	x	x	x	x
Від підприємств, організацій, фізичних осіб та від інших бюджетних установ для виконання шльових заходів, у тому числі заходів з відчуження для суспільних потреб земельних ділянок та розміщення на них інших об'єктів нерухомого майна, що перебувають у приватній власності фізичних або юридичних осіб	x	030	24 810,00	x	x	x	29 772,00	x	x	x	x
Державних і комунальних закладів професійної (професійно-технічної), фахової передвищої та вищої освіти від розміщення на депозитах тимчасово вільних бюджетних коштів, отриманих за надання платних послуг, якщо таким закладам законом надано відповідне право, надходження, що отримують державні і комунальні заклади фахової передвищої та вищої освіти, наукові установи та заклади культури як відсотки, нараховані на залишок коштів на поточних рахунках, відкритих у банках державного сектору для розміщення власних надходжень, отриманих як плата за послуги, що надаються ними згідно з основною діяльністю, благодійні внески та гранти	x	040	-	x	x	x	404 427,40	x	x	x	x

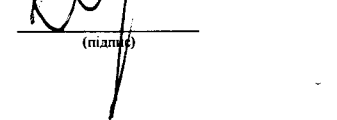
1	2	3	4	5	6	7	8	9	10	11	12
Фінансування	x	050	755 021,00	x	x	x	x	x	x	x	x
Видатки та надання кредитів - усього	x	060	2 550 542,00	x	x	x	x	2 273 141,80	-	x	x
у тому числі:											
Поточні видатки	2000	070	2 545 192,00	x	x	x	x	2 267 791,80	-	x	x
Оплата праці і нарахування на заробітну плату	2100	080	-	x	x	x	x	-	-	x	x
Оплата праці	2110	090	-	x	x	x	x	-	-	x	x
Заробітна плата	2111	100	-	x	x	x	x	-	-	x	x
Грошове забезпечення військовослужбовців	2112	110	-	x	x	x	x	-	-	x	x
Суддівська винагорода	2113	120	-	x	x	x	x	-	-	x	x
Нарахування на оплату праці	2120	130	-	x	x	x	x	-	-	x	x
Використання товарів і послуг	2200	140	2 515 420,00	x	x	x	x	2 238 019,80	-	x	x
Предмети, матеріали, обладнання та інвентар	2210	150	1 704 396,00	x	x	x	x	1 550 995,80	-	x	x
Медикаменти та перев'язувальні матеріали	2220	160	37 024,00	x	x	x	x	37 024,00	-	x	x
Продукти харчування	2230	170	30 000,00	x	x	x	x	30 000,00	-	x	x
Оплата послуг (крім комунальних)	2240	180	744 000,00	x	x	x	x	620 000,00	-	x	x
Видатки на відрядження	2250	190	-	x	x	x	x	-	-	x	x
Видатки та заходи спеціального призначення	2260	200	-	x	x	x	x	-	-	x	x
Оплата комунальних послуг та енергоносіїв	2270	210	-	x	x	x	x	-	-	x	x
Оплата теплопостачання	2271	220	-	x	x	x	x	-	-	x	x
Оплата водопостачання і водовідведення	2272	230	-	x	x	x	x	-	-	x	x
Оплата електроенергії	2273	240	-	x	x	x	x	-	-	x	x
Оплата природного газу	2274	250	-	x	x	x	x	-	-	x	x
Оплата інших енергоносіїв та інших комунальних послуг	2275	260	-	x	x	x	x	-	-	x	x
Оплата енергосервісу	2276	270	-	x	x	x	x	-	-	x	x
Дослідження і розробки, окремі заходи по реалізації державних(регіональних) програм	2280	280	-	x	x	x	x	-	-	x	x
Дослідження і розробки, окремі заходи по реалізації державних(регіональних) програм	2281	290	-	x	x	x	x	-	-	x	x
Окремі заходи по реалізації державних(регіональних) програм, не віднесені до заходів розвитку	2282	300	-	x	x	x	x	-	-	x	x
Обслуговування боргових зобов'язань	2400	310	-	x	x	x	x	-	-	x	x
Обслуговування внутрішніх боргових зобов'язань	2410	320	-	x	x	x	x	-	-	x	x
Обслуговування зовнішніх боргових зобов'язань	2420	330	-	x	x	x	x	-	-	x	x
Поточні трансферти	2600	340	-	x	x	x	x	-	-	x	x
Субсидії та поточні трансферти підприємствам (установам, організаціям)	2610	350	-	x	x	x	x	-	-	x	x
Поточні трансферти органам державного управління інших рівнів	2620	360	-	x	x	x	x	-	-	x	x

1	2	3	4	5	6	7	8	9	10	11	12
Поточні трансферти урядом ноземних держав та міжнародним організаціям	2630	370	-	x	x	x	x	-	-	x	x
Соціальне забезпечення	2700	380	29 772,00	x	x	x	x	29 772,00	-	x	x
Виплата пенсій і допомоги	2710	390	-	x	x	x	x	-	-	x	x
Стипендій	2720	400	-	x	x	x	x	-	-	x	x
Інші виплати населенню	2730	410	29 772,00	x	x	x	x	29 772,00	-	x	x
Інші поточні видатки	2800	420	-	x	x	x	x	-	-	x	x
Капітальні видатки	3000	430	5 350,00	x	x	x	x	5 350,00	-	x	x
Придбання основного капіталу	3100	440	5 350,00	x	x	x	x	5 350,00	-	x	x
Придбання обладнання і предметів довгострокового користування	3110	450	5 350,00	x	x	x	x	5 350,00	-	x	x
Капітальне будівництво (придбання)	3120	460	-	x	x	x	x	-	-	x	x
Капітальне будівництво (придбання) житла	3121	470	-	x	x	x	x	-	-	x	x
Капітальне будівництво (придбання) інших об'єктів	3122	480	-	x	x	x	x	-	-	x	x
Капітальний ремонт	3130	490	-	x	x	x	x	-	-	x	x
Капітальний ремонт житлового фонду (приміщень)	3131	500	-	x	x	x	x	-	-	x	x
Капітальний ремонт інших об'єктів	3132	510	-	x	x	x	x	-	-	x	x
Реконструкція та реставрація	3140	520	-	x	x	x	x	-	-	x	x
Реконструкція житлового фонду (приміщень)	3141	530	-	x	x	x	x	-	-	x	x
Реконструкція та реставрація інших об'єктів	3142	540	-	x	x	x	x	-	-	x	x
Реставрація пам'яток культури, історії та архітектури	3143	550	-	x	x	x	x	-	-	x	x
Створення державних запасів і резервів	3150	560	-	x	x	x	x	-	-	x	x
Придбання землі та нематеріальних активів	3160	570	-	x	x	x	x	-	-	x	x
Капітальні трансферти	3200	580	-	x	x	x	x	-	-	x	x
Капітальні трансферти підприємствам (установам, організаціям)	3210	590	-	x	x	x	x	-	-	x	x
Капітальні трансферти органам державного управління інших рівнів	3220	600	-	x	x	x	x	-	-	x	x
Капітальні трансферти урядом ноземних держав та міжнародним організаціям	3230	610	-	x	x	x	x	-	-	x	x
Капітальні трансферти населенню	3240	620	-	x	x	x	x	-	-	x	x
Внутрішнє кредитування	4100	630	-	x	x	x	x	-	-	x	x
Надання внутрішніх кредитів	4110	640	-	x	x	x	x	-	-	x	x
Надання кредитів органам державного управління інших рівнів	4111	650	-	x	x	x	x	-	-	x	x
Надання кредитів підприємствам, установам, організаціям	4112	660	-	x	x	x	x	-	-	x	x
Надання інших внутрішніх кредитів	4113	670	-	x	x	x	x	-	-	x	x
Зовнішнє кредитування	4200	680	-	x	x	x	x	-	-	x	x
Надання зовнішніх кредитів	4210	690	-	x	x	x	x	-	-	x	x

Керівник



(підпис)



(підпис)

Головний бухгалтер

А. С. Фоменко
Власне ім'я ПРІЗВИЩЕ

О. А. Шитова
Власне ім'я ПРІЗВИЩЕ

" " " 20__ року

1	2	3	4	5	6	7	8	9	10	11	12	13
Капітальне будівництво (придбання) інших об'єктів	3122	440	-	-	-	-	-	-	-	-	-	-
Капітальний ремонт	3130	450	-	-	-	-	-	-	-	-	-	-
Капітальний ремонт житлового фонду (приміщень)	3131	460	-	-	-	-	-	-	-	-	-	-
Капітальний ремонт інших об'єктів	3132	470	-	-	-	-	-	-	-	-	-	-
Реконструкція та реставрація	3140	480	-	-	-	-	-	-	-	-	-	-
Реконструкція житлового фонду (приміщень)	3141	490	-	-	-	-	-	-	-	-	-	-
Реконструкція та реставрація інших об'єктів	3142	500	-	-	-	-	-	-	-	-	-	-
Реставрація пам'яток культури, історії та архітектури	3143	510	-	-	-	-	-	-	-	-	-	-
Створення державних запасів і резервів	3150	520	-	-	-	-	-	-	-	-	-	-
Придбання землі та нематеріальних активів	3160	530	-	-	-	-	-	-	-	-	-	-
Капітальні трансферти	3200	540	-	-	-	-	-	-	-	-	-	-
Капітальні трансферти підприємствам (установам, організаціям)	3210	550	-	-	-	-	-	-	-	-	-	-
Капітальні трансферти органам державного управління інших рівнів	3220	560	-	-	-	-	-	-	-	-	-	-
Капітальні трансферти урядам іноземних держав та міжнародним організаціям	3230	570	-	-	-	-	-	-	-	-	-	-
Капітальні трансферти населенню	3240	580	-	-	-	-	-	-	-	-	-	-
Разом 2	x	590	1 126 028,05	-	-	-	-	-	-	-	-	-


1 У місячній бюджетній звітності рядки з 400 по 580 не заповнюються.

2 Складається із суми рядків «Доходи» та «Видатки - усього».

Керівник

Головний бухгалтер

"__" _____ 20__ року



(підпис)

А. С. Фоменко
Власне ім'я ПРІЗВИЩЕ

О. А. Шитова
Власне ім'я ПРІЗВИЩЕ

1	2	3	4	5	6	7	8	9	10	11	12	13
Капітальне будівництво (придбання) інших об'єктів	3122	440	-	-	-	-	-	-	-	-	-	-
Капітальний ремонт	3130	450	-	-	-	-	-	-	-	-	-	-
Капітальний ремонт житлового фонду (приміщень)	3131	460	-	-	-	-	-	-	-	-	-	-
Капітальний ремонт інших об'єктів	3132	470	-	-	-	-	-	-	-	-	-	-
Реконструкція та реставрація	3140	480	-	-	-	-	-	-	-	-	-	-
Реконструкція житлового фонду (приміщень)	3141	490	-	-	-	-	-	-	-	-	-	-
Реконструкція та реставрація інших об'єктів	3142	500	-	-	-	-	-	-	-	-	-	-
Реставрація пам'яток культури, історії та архітектури	3143	510	-	-	-	-	-	-	-	-	-	-
Створення державних запасів і резервів	3150	520	-	-	-	-	-	-	-	-	-	-
Придбання землі та нематеріальних активів	3160	530	-	-	-	-	-	-	-	-	-	-
Капітальні трансферти	3200	540	-	-	-	-	-	-	-	-	-	-
Капітальні трансферти підприємствам (установам, організаціям)	3210	550	-	-	-	-	-	-	-	-	-	-
Капітальні трансферти органам державного управління інших рівнів	3220	560	-	-	-	-	-	-	-	-	-	-
Капітальні трансферти урядам іноземних держав та міжнародним організаціям	3230	570	-	-	-	-	-	-	-	-	-	-
Капітальні трансферти населенню	3240	580	-	-	-	-	-	-	-	-	-	-
Разом 2	X	590	8 500 505,06	7 119 912,25	23 327,71	-	15 064 767,41	6 499 329,18	-	-	-	-


1У місячній бюджетній звітності рядки з 390 по 570 не заповнюються

2 Складається із суми рядків «Доходи» та «Видатки - усього».

Керівник

Головний бухгалтер

" " 20__ року



 (підпис)

А. С. Фоменко
 Власне ім'я ПРІЗВИЩЕ

О. А. Шитова
 Власне ім'я ПРІЗВИЩЕ