

Додаток 1  
до Національного положення (стандарту)  
бухгалтерського обліку в державному  
у секторі 101 «Подання фінансової  
звітності»

	Дата (рік, місяць, число)	КОДИ		
		2021	01	01
Установа/бюджет	Дніпропетровський державний університет внутрішніх справ			
	за ЄДРПОУ	08571446		
Територія	м. Дніпро проспект Гагаріна 26			
	за КОАТУУ	121013690		
Організаційно-правова форма господарювання	Державна організація (установа, заклад)			
	за КОПФГ	425		
Орган державного управління	МВС України			
	за КОДУ	08354		
Вид економічної діяльності	Вища освіта			
	за КВЕД	85.42		
Одиниця виміру: грн				
Переодичність:	проміжна, річна			

**БАЛАНС**  
на 01 січня 2021 року


Форма № 1-дс

АКТИВ	Код рядка	На початок звітного періоду	На кінець звітного періоду
1	2	3	4
<b>I. НЕФІНАНСОВІ АКТИВИ</b>			
Основні засоби:	1000	102 505 483	393 820 004
первісна вартість	1001	181 899 368	506 366 472
знос	1002	79 393 885	112 546 468
Інвестиційна нерухомість:	1010	-	-
первісна вартість	1011	-	-
знос	1012	-	-
Нематеріальні активи:	1020	9 156	9 156
первісна вартість	1021	9 156	9 156
накопичена амортизація	1022	-	-
Незавершені капітальні інвестиції	1030	7 313 912	31 799 498
Довгострокові біологічні активи:	1040	-	-
первісна вартість	1041	-	-
накопичена амортизація	1042	-	-
Запаси	1050	15 380 245	24 733 633
Виробництво	1060	-	-
Поточні біологічні активи	1090	-	-
<b>Усього за розділом I</b>	<b>1095</b>	<b>125 208 796</b>	<b>450 362 291</b>

<b>II. ФІНАНСОВІ АКТИВИ</b>			
Довгострокова дебіторська заборгованість	1100	-	-
Довгострокові фінансові інвестиції	1110	-	-
цінні папери, крім акцій	1111	-	-
акції та інші форми участі в капіталі	1112	-	-
Поточна дебіторська заборгованість:			
за розрахунками з бюджетом	1120	-	-
за розрахунками за товари, роботи, послуги	1125	11 660	76 435
за наданими кредитами	1130	-	-
за виданими авансами	1135	-	-
за розрахунками із соціального страхування	1140	112 978	28 120
за внутрішніми розрахунками	1145	-	1 983
інша поточна дебіторська заборгованість	1150	6 001 258	5 802 485
Поточні фінансові інвестиції	1155	-	-
Грошові кошти та їх еквіваленти розпорядників бюджетних коштів та державних цільових фондів у:			
національній валюті, у тому числі в:	1160	15 374 440	15 647 096
касі	1161	42 879	65 947
казначействі	1162	15 331 561	15 581 149
установах банків	1163	-	-
дорозі	1164	-	-
іноземній валюті	1165	-	-
Кошти бюджетів та інших клієнтів на:			
єдиному казначейському рахунку	1170	-	-
рахунках в установах банків, у тому числі:	1175	-	-
в національній валюті	1176	-	-
іноземній валюті	1177	-	-
Інші фінансові активи	1180	-	-
<b>Усього за розділом II</b>	<b>1195</b>	<b>21 500 336</b>	<b>21 556 119</b>
<b>III. ВИТРАТИ МАЙБУТНІХ ПЕРІОДІВ</b>	<b>1200</b>	<b>36 089</b>	<b>-</b>
<b>БАЛАНС</b>	<b>1300</b>	<b>146 745 221</b>	<b>471 918 410</b>


ПАСИВ	Код рядка	На початок звітної періоду	На кінець звітної періоду
1	2	3	4
<b>I. ВЛАСНИЙ КАПІТАЛ ТА ФІНАНСОВИЙ РЕЗУЛЬТАТ</b>			
Внесений капітал	1400	169 948 602	493 614 643
Капітал у дооцінках	1410	4 956 847	4 287 134
Фінансовий результат	1420	-49 411 202	-78 109 646
Капітал у підприємствах	1430	-	-
Резерви	1440	-	-
Цільове фінансування	1450	7 313 912	31 799 498
<b>Усього за розділом I</b>	<b>1495</b>	<b>132 808 159</b>	<b>451 591 629</b>
<b>II. ЗОБОВ'ЯЗАННЯ</b>			
Довгострокові зобов'язання:			
за цінними паперами	1500	-	-
за кредитами	1510	-	-
інші довгострокові зобов'язання	1520	-	-
Поточна заборгованість за довгостроковими зобов'язаннями	1530	-	-
Поточні зобов'язання:			
за платежами до бюджету	1540	101 837	90 498
за розрахунками за товари, роботи, послуги	1545	-	-
за кредитами	1550	-	-
за одержаними авансами	1555	16 279	25 158
за розрахунками з оплати праці	1560	106 954	23 896
за розрахунками із соціального страхування	1565	-	-
за внутрішніми розрахунками	1570	3 475 170	3 217 647
інші поточні зобов'язання, з них	1575	-	249
за цінними паперами	1576	-	-
<b>Усього за розділом II</b>	<b>1595</b>	<b>3 700 240</b>	<b>3 357 448</b>
<b>III. ЗАБЕЗПЕЧЕННЯ</b>	<b>1600</b>	<b>-</b>	<b>-</b>
<b>IV. ДОХОДИ МАЙБУТНІХ ПЕРІОДІВ</b>	<b>1700</b>	<b>10 236 822</b>	<b>16 969 333</b>
<b>БАЛАНС</b>	<b>1800</b>	<b>146 745 221</b>	<b>471 918 410</b>

Керівник (посадова особа)


  
(підпис)

 А. Є. Фоменко  
 (ініціали та прізвище)

 Головний бухгалтер (спеціаліст, на якого  
 покладено виконання обов'язків бухгалтерської  
 служби)


  
(підпис)

 О. А. Шитова  
 (ініціали та прізвище)

Додаток 2  
до Національного положення (стандарту)  
бухгалтерського обліку в державному  
секторі 101 «Подання фінансової  
звітності»

Дата (рік, місяць, число)  
Дніпропетровський державний університет внутрішніх справ

Установа/бюджет за ЄДРПОУ  
м. Дніпро проспект Гагаріна 26

Територія за КОАТУУ  
Державна організація (установа, заклад)

Організаційно-правова форма господарювання за КОПФГ  
МВС України

Орган державного управління за КОДУ  
Вища освіта

Вид економічної діяльності за КВЕД

Одиниця виміру: грн.

Періодичність: проміжна, річна.

КОДИ		
2021	01	01
8571446		
121013690		
425		
8354		
85.42		

ЗВІТ ПРО ФІНАНСОВІ РЕЗУЛЬТАТИ

за 2020 р.

## І. ФІНАНСОВИЙ РЕЗУЛЬТАТ ДІЯЛЬНОСТІ

Стаття	Код рядка	За звітний період	За аналогічний період попереднього року
1	2	3	4
<b>ДОХОДИ</b>			
<b>Доходи від обмінних операцій</b>			
Бюджетні асигнування	2010	186 026 475	159 161 911
Доходи від надання послуг (виконання робіт)	2020	40 821 572	44 583 023
Доходи від продажу активів	2030	39 697	27 794
Фінансові доходи	2040	922 818	1 456 927
Інші доходи від обмінних операцій	2050	91 146	126 297
<b>Усього доходів від обмінних операцій</b>	<b>2080</b>	<b>227 901 708</b>	<b>205 355 952</b>
<b>Доходи від необмінних операцій</b>			
Податкові надходження	2090	-	-
Неподаткові надходження	2100	-	-
Трансферти	2110	-	-
Надходження до державних цільових фондів	2120	-	-
Інші доходи від необмінних операцій	2130	1 017 693	1 310 263
<b>Усього доходів від необмінних операцій</b>	<b>2170</b>	<b>1 017 693</b>	<b>1 310 263</b>
<b>Усього доходів</b>	<b>2200</b>	<b>228 919 401</b>	<b>206 666 215</b>
<b>ВИТРАТИ</b>			
<b>Витрати за обмінними операціями</b>			
Витрати на виконання бюджетних програм	2210	183 194 618	168 470 715
Витрати на виготовлення продукції (надання послуг, виконання робіт)	2220	77 193 466	48 600 262
Витрати з продажу активів	2230	-	-
Фінансові витрати	2240	-	-
Інші витрати за обмінними операціями	2250	10 828 237	401 721
<b>Усього витрат за обмінними операціями</b>	<b>2290</b>	<b>271 216 321</b>	<b>217 472 698</b>
<b>Витрати за необмінними операціями</b>			
Трансферти	2300	-	-
Інші витрати за необмінними операціями	2310	2 830 396	672 798
<b>Усього витрати за необмінними операціями</b>	<b>2340</b>	<b>2 830 396</b>	<b>672 798</b>
<b>Усього витрат</b>	<b>2380</b>	<b>274 046 717</b>	<b>218 145 496</b>
<b>Профіцит/дефіцит за звітний період</b>	<b>2390</b>	<b>-45 127 316</b>	<b>-11 479 281</b>

**II. ВИДАТКИ БЮДЖЕТУ (КОШТОРИСУ) ЗА ФУНКЦІОНАЛЬНОЮ КЛАСИФІКАЦІЄЮ ВИДАТКІВ ТА КРЕДИТУВАННЯ БЮДЖЕТУ**

Найменування показника	Код рядка	За звітний період	За аналогічний період попереднього року
1	2	3	4
Загальнодержавні функції	2420	-	-
Оборона	2430	-	-
Громадський порядок, безпека та судова влада	2440	153 786	145 280
Економічна діяльність	2450	-	-
Охорона навколишнього природного середовища	2460	-	-
Житлово-комунальне господарство	2470	-	-
Охорона здоров'я	2480	-	-
Духовний та фізичний розвиток	2490	-	-
Освіта	2500	273 892 931	218 000 216
Соціальний захист та соціальне забезпечення	2510	-	-
<b>УСЬОГО:</b>	<b>2520</b>	<b>274 046 717</b>	<b>218 145 496</b>



## III. ВИКОНАННЯ БЮДЖЕТУ (КОШТОРИСУ)

Стаття	Код рядка	Загальний фонд			Спеціальний фонд		
		план на звітний рік	фактична сума виконання за звітний період	різниця (графа 4 мінус графа 3)	план на звітний рік	фактична сума виконання за звітний період	різниця (графа 7 мінус графа 6)
1	2	3	4	5	6	7	8
<b>ДОХОДИ</b>							
Податкові надходження	2530	-	-	-	-	-	-
Неподаткові надходження	2540	-	-	-	-	-	-
Доходи від власності та підприємницької діяльності	2541	-	-	-	-	-	-
Адміністративні збори та платежі, доходи від некомерційної господарської діяльності	2542	-	-	-	-	-	-
Інші неподаткові надходження	2543	-	-	-	-	-	-
Власні надходження бюджетних установ	2544	-	-	-	-	-	-
Доходи від операцій з капіталом	2550	-	-	-	-	-	-
<b>Офіційні трансферти, з них:</b>	2560	-	-	-	-	-	-
від органів державного управління	2561	-	-	-	-	-	-
<b>Цільові фонди</b>	2570	-	-	-	-	-	-
Надходження державних цільових фондів	2580	-	-	-	-	-	-
Надходження Пенсійного фонду України	2581	-	-	-	-	-	-
Надходження Фонду загальнообов'язкового державного соціального страхування України на випадок безробіття	2582	-	-	-	-	-	-
Надходження Фонду соціального страхування України	2583	-	-	-	-	-	-
Інші надходження	2590	-	-	-	-	-	-
<b>Усього доходів</b>	2600	-	-	-	-	-	-
<b>ВИТРАТИ</b>							
Оплата праці і нарахування на заробітну плату	2610	-	-	-	-	-	-
Використання товарів і послуг	2620	-	-	-	-	-	-
Обслуговування боргових зобов'язань	2630	-	-	-	-	-	-
Поточні трансферти, з них:	2640	-	-	-	-	-	-
органам державного управління інших рівнів	2641	-	-	-	-	-	-
Соціальне забезпечення	2650	-	-	-	-	-	-
Інші поточні видатки	2660	-	-	-	-	-	-
Нерозподілені видатки	2670	-	-	-	-	-	-
Придбання основного капіталу	2680	-	-	-	-	-	-
Капітальні трансферти, з них:	2690	-	-	-	-	-	-
органам державного управління інших рівнів	2691	-	-	-	-	-	-
Внутрішнє кредитування	2700	-	-	-	-	-	-
Зовнішнє кредитування	2710	-	-	-	-	-	-
<b>Усього витрат</b>	2780	-	-	-	-	-	-
<b>Профіцит/дефіцит за звітний період</b>	2790	-	-	-	-	-	-

## IV. ЕЛЕМЕНТИ ВИТРАТ ЗА ОБМІННИМИ ОПЕРАЦІЯМИ

Стаття 1	Код рядка 2	За звітний період 3	За аналогічний період попереднього року 4
Витрати на оплату праці	2820	142 282 236	128 218 433
Відрахування на соціальні заходи	2830	28 651 545	25 908 924
Матеріальні витрати	2840	52 180 024	51 835 837
Амортизація	2850	37 274 279	11 107 783
Інші витрати	2860	10 828 237	401 721
<b>Всього</b>	<b>2890</b>	<b>271 216 321</b>	<b>217 472 698</b>

Керівник (посадова особа)

Головний бухгалтер (спеціаліст, на якого  
покладено виконання обов'язків  
бухгалтерської служби)3722102828  
3722102828

  
 \_\_\_\_\_  
 (підпис)
   

  
 \_\_\_\_\_  
 (підпис)
21.1.2021  
21.1.2021
 \_\_\_\_\_  
**А. С. Фоменко**  
 (ініціали та прізвище)

 \_\_\_\_\_  
**О. А. Шитова**  
 (ініціали та прізвище)
Шитова Олена Анатоліївна  
Фоменко Андрій Євгенович



Додаток 3  
до Національного положення (стандарту)  
бухгалтерського обліку в державному у секторі  
101 «Подання фінансової звітності»

	Дата (рік, місяць, число)	КОДИ		
		2021	01	01
Установа/бюджет	Дніпропетровський державний університет внутрішніх справ			
	за ЄДРПОУ	08571446		
Територія	м. Дніпро проспект Гагаріна 26			
	за КОАТУУ	121013690		
Організаційно-правова форма господарювання	Державна організація (установа, заклад)			
	за КОПФГ	425		
Орган державного управління	МВС України			
	за КОДУ	08354		
Вид економічної діяльності	Вища освіта			
	за КВЕД	85.42		
Одиниця виміру: грн				
Періодичність: річна				

**ЗВІТ ПРО РУХ ГРОШОВИХ КОШТІВ**  
за 2020 рік

Форма № 3-дс

Стаття	Код рядка	За звітний період	За аналогічний період попереднього року
1	2	3	4
<b>I. Рух коштів у результаті операційної діяльності</b>			
Надходження від обмінних операцій:			
бюджетні асигнування	3000	186 026 475	159 161 911
надходження від надання послуг (виконання робіт)	3005	47 847 648	50 480 888
надходження від продажу активів	3010	41 602	26 968
інші надходження від обмінних операцій	3015	95 974	123 609
Надходження від необмінних операцій:			
податкові надходження	3020	-	-
неподаткові надходження	3025	-	-
трансферти, з них:	3030	-	-
кошти трансфертів, отримані від органів державного управління	3031	-	-

надходження до державних цільових фондів	3040	-	-
інші надходження від необмінних операцій	3045	324 788	685 582
Надходження грошових коштів за внутрішніми операціями	3050	1 615 196	1 964 414
Інші надходження	3090	1 694 645	1 945 361
<b>Усього надходжень від операційної діяльності</b>	<b>3095</b>	<b>236 031 132</b>	<b>212 424 319</b>
Витрати за обмінними операціями:			
витрати на виконання бюджетних програм	3100	185 929 801	159 527 870
витрати на виготовлення продукції (надання послуг, виконання робіт)	3110	46 600 301	49 374 105
витрати з продажу активів	3115	-	-
інші витрати за обмінними операціями	3120	107 157	401 721
Витрати за необмінними операціями:			
трансфери, з них:	3125	-	-
кошти трансфертів органам державного управління інших рівнів	3126	-	-
інші витрати за необмінними операціями	3130	1 041 035	451 773
Витрати грошових коштів за внутрішніми операціями	3135	1 592 128	1 945 892
Інші витрати	3180	1 696 682	1 934 930
<b>Усього витрат від операційної діяльності</b>	<b>3190</b>	<b>235 374 976</b>	<b>211 690 399</b>
<b>Чистий рух коштів від операційної діяльності</b>	<b>3195</b>	<b>656 156</b>	<b>733 920</b>
<b>II. Рух коштів у результаті інвестиційної діяльності</b>			
Надходження від продажу:			
фінансових інвестицій	3200	-	-
основних засобів	3205	-	-
інвестиційної нерухомості	3210	-	-
нематеріальних активів	3215	-	-
незавершених капітальних інвестицій	3220	-	-
довгострокових біологічних активів	3225	-	-
Надходження цільового фінансування	3230	42 710 433	10 332 761
Інші надходження	3235	-	-
<b>Усього надходжень від інвестиційної діяльності</b>	<b>3240</b>	<b>42 710 433</b>	<b>10 332 761</b>
Витрати на придбання:			
фінансових інвестицій	3245	-	-
основних засобів	3250	21 343 430	14 906 998
інвестиційної нерухомості	3255	-	-
нематеріальних активів	3260	-	-
незавершених капітальних інвестицій	3265	21 698 289	123 197
довгострокових біологічних активів	3270	-	-
Інші витрати	3285	-	-
<b>Усього витрат від інвестиційної діяльності</b>	<b>3290</b>	<b>43 041 719</b>	<b>15 030 195</b>
<b>Чистий рух коштів від інвестиційної діяльності</b>	<b>3295</b>	<b>-331 286</b>	<b>-4 697 434</b>
<b>III. Рух коштів у результаті фінансової діяльності</b>			
Надходження від:			
повернення кредитів	3300	-	-
отримання позик	3305	-	-
отримання відсотків (роялті)	3310	922 818	1 456 927
Інші надходження	3340	-	-

<b>Усього надходжень від фінансової діяльності</b>	<b>3345</b>	<b>922 818</b>	<b>1 456 927</b>
Витрати на:			
надання кредитів	3350	-	-
погашення позик	3355	-	-
сплату відсотків	3360	-	-
Інші витрати	3380	-	-
Коригування	3385	-	-
<b>Усього витрат від фінансової діяльності</b>	<b>3390</b>	<b>-</b>	<b>-</b>
<b>Чистий рух коштів від фінансової діяльності</b>	<b>3395</b>	<b>922 818</b>	<b>1 456 927</b>
<b>Чистий рух коштів за звітний період</b>	<b>3400</b>	<b>1 270 756</b>	<b>-2 488 065</b>
Залишок коштів на початок року	3405	15 374 440	17 868 478
Залишок коштів отриманий	3410	1 900	-
Залишок коштів перерахований	3415	1 000 000	5 973
Вплив зміни валютних курсів на залишок коштів	3420	-	-
Залишок коштів на кінець року	3425	15 647 096	15 374 440

\* Надходження в натуральній формі

401 181


4 427 675

\* Витрати в натуральній формі

401 181

4 427 675

Керівник (посадова особа)

  
(підпис)

А. Є. Фоменко  
(ініціали та прізвище)

Головний бухгалтер (спеціаліст, на якого покладено виконання обов'язків бухгалтерської служби)

  
(підпис)

О. А. Шитова  
(ініціали та прізвище)

Додаток 4

до Національного положення (стандарту)  
бухгалтерського обліку в державному секторі  
101 « Подання фінансової звітності »

Установа/бюджет Дніпропетровський державний університет внутрішніх справ Дата (рік, місяць, число) за ЄДРПОУ  
Територія м. Дніпро проспект Гагаріна 26 за КОАТУУ  
Організаційно-правова форма господарювання Державна організація (установа, заклад) за КОПФГ  
Орган державного управління МВС України за КОДУ  
Вид економічної діяльності Вища освіта за КВЕД  
Одиниця виміру: грн.  
Періодичність: річна.

КОДИ		
2021	01	01
8571446		
121013690		
425		
8354		
85.42		

## ЗВІТ ПРО ВЛАСНИЙ КАПІТАЛ


за 2020 рік

Форма № 4-дс

Стаття	Код рядка	Внесений капітал	Капітал у дооцінках	Фінансовий результат	Капітал у підприємствах	Резерви	Цільове фінансування	Разом
1	2	3	4	5	6	7	8	9
<b>Залишок на початок року</b>	<b>4000</b>	<b>169 948 602</b>	<b>4 956 847</b>	<b>-49 411 202</b>	<b>-</b>	<b>-</b>	<b>7 313 912</b>	<b>132 808 159</b>
<b>Коригування:</b>								
Зміна облікової політики	4010	-	-	-	-	-	-	-
Виправлення помилок	4020	-	-	-46 304	-	-	-	-46 304
Інші зміни	4030	-	-	40 793	-	-	-	40 793
<b>Скоригований залишок на початок року</b>	<b>4090</b>	<b>169 948 602</b>	<b>4 956 847</b>	<b>-49 416 713</b>	<b>-</b>	<b>-</b>	<b>7 313 912</b>	<b>132 802 648</b>
<b>Переоцінка активів:</b>								
Дооцінка (уцінка) основних засобів	4100	-	-	-	-	-	-	-
Дооцінка (уцінка) незавершених капітальних інвестицій	4110	-	-	-	-	-	-	-
Дооцінка (уцінка) нематеріальних активів	4120	-	-	-	-	-	-	-


Дооцінка (уцінка) довгострокових біологічних активів	4130	-	-	-	-	-	-	-
<b>Профіцит/дефіцит за звітний період</b>	<b>4200</b>	<b>-</b>	<b>-</b>	<b>-45 127 316</b>	<b>-</b>	<b>-</b>	<b>-</b>	<b>-45 127 316</b>
Збільшення капіталу в підприємствах	4210	-	-	-	-	-	-	-
Зменшення капіталу в підприємствах	4220	-	-	-	-	-	-	-
Інші зміни в капіталі	4290	323 666 041	-669 713	16 434 383	-	-	24 485 586	363 916 297
Разом змін в капіталі	4300	323 666 041	-669 713	-28 692 933	-	-	24 485 586	318 788 981
Залишок на кінець року	4310	493 614 643	4 287 134	-78 109 646	-	-	31 799 498	451 591 629

Керівник (посадова особа)

  
\_\_\_\_\_

(підпис)

Головний бухгалтер (спеціаліст, на  
якого покладено виконання обов'  
язків бухгалтерської служби)

  
\_\_\_\_\_

(підпис)

**А. С. Фоменко**

(ініціали та прізвище)

**О. А. Шитова**

(ініціали та прізвище)

Додаток 1  
до Порядку складання бюджетної звітності  
розпорядниками та одержувачами бюджетних коштів,  
звітності фондами загальнообов'язкового державного  
соціального і пенсійного страхування  
(пункт 1 розділу II)

### Звіт

про надходження та використання коштів загального фонду (форма № 2д, № 2м)  
за 2020 р.

Установа Дніпропетровський державний університет внутрішніх справ

за СДРПОУ

Територія м. Дніпро проспект Гагаріна 26

за КОАТУУ

Організаційно-правова форма господарювання Державна організація (установа, заклад)

за КОПФГ

Код та назва відомчої класифікації видатків та кредитування державного бюджету

100 Міністерство внутрішніх справ

Код та назва програмної класифікації видатків та кредитування державного бюджету

1001080 Підготовка кадрів закладами вищої освіти із специфічними умовами навчання

Коди

08571446

121013690

425

Код та назва типової відомчої класифікації видатків та кредитування місцевих бюджетів

Код та назва програмної класифікації видатків та кредитування місцевих бюджетів (код та назва Типової програмної класифікації видатків та кредитування місцевих бюджетів)

Періодичність: квартальна (проміжна), річна.

Одиниця виміру: грн. коп.

Показники	КЕКВ та/або ККК	Код рядка	Затверджено на звітний рік	Затверджено на звітний період (рік)I	Залишок на початок звітнього року	Падійшло коштів за звітний період (рік)	Касові за звітний період (рік)	Залишок на кінець звітнього періоду (року)
1	2	3	4	5	6	7	8	9
<b>Видатки та надання кредитів - усього</b>	<b>x</b>	<b>010</b>	<b>228 528 263,00</b>	<b>228 528 263,00</b>	-	228 271 262,67	228 271 262,67	-
у тому числі								
<b>Поточні видатки</b>	<b>2000</b>	<b>020</b>	<b>168 883 474,00</b>	-	-	168 626 474,00	168 626 474,00	-
<b>Оплата праці і нарахування на заробітну плату</b>	<b>2100</b>	<b>030</b>	<b>125 278 400,00</b>	-	-	125 278 400,00	125 278 400,00	-
<i>Оплата праці</i>	<i>2110</i>	<i>040</i>	<i>105 101 600,00</i>	<i>105 101 600,00</i>	-	<i>105 101 600,00</i>	<i>105 101 600,00</i>	-
Заробітна плата	2111	050	49 850 300,00	-	-	49 850 300,00	49 850 300,00	-
Грошове забезпечення військовослужбовців	2112	060	55 251 300,00	-	-	55 251 300,00	55 251 300,00	-
<i>Нарахування на оплату праці</i>	<i>2120</i>	<i>070</i>	<i>20 176 800,00</i>	<i>20 176 800,00</i>	-	<i>20 176 800,00</i>	<i>20 176 800,00</i>	-
<b>Використання товарів і послуг</b>	<b>2200</b>	<b>080</b>	<b>43 037 884,00</b>	-	-	42 780 884,00	42 780 884,00	-
<i>Предмети, матеріали, обладнання та інвентар</i>	<i>2210</i>	<i>090</i>	<i>18 733 300,00</i>	-	-	<i>18 733 300,00</i>	<i>18 733 300,00</i>	-
<i>Медикаменти та перш'язувальні матеріали</i>	<i>2220</i>	<i>100</i>	<i>225 500,00</i>	<i>225 500,00</i>	-	<i>225 500,00</i>	<i>225 500,00</i>	-
<i>Продукти харчування</i>	<i>2230</i>	<i>110</i>	<i>11 150 400,00</i>	<i>11 150 400,00</i>	-	<i>11 150 400,00</i>	<i>11 150 400,00</i>	-
<i>Оплата послуг (крім комунальних)</i>	<i>2240</i>	<i>120</i>	<i>3 784 584,00</i>	-	-	<i>3 784 584,00</i>	<i>3 784 584,00</i>	-
<i>Видатки на відрядження</i>	<i>2250</i>	<i>130</i>	<i>31 500,00</i>	-	-	<i>31 500,00</i>	<i>31 500,00</i>	-
<i>Видатки та заходи спеціального призначення</i>	<i>2260</i>	<i>140</i>	-	-	-	-	-	-
<i>Оплата комунальних послуг та енергоносіїв</i>	<i>2270</i>	<i>150</i>	<i>9 112 600,00</i>	<i>9 112 600,00</i>	-	<i>8 855 600,00</i>	<i>8 855 600,00</i>	-
Оплата теплопостачання	2271	160	-	-	-	-	-	-
Оплата водопостачання та водовідведення	2272	170	1 232 000,00	-	-	977 000,00	977 000,00	-
Оплата електроенергії	2273	180	2 479 720,00	-	-	2 479 720,00	2 479 720,00	-

1	2	3	4	5	6	7	8	9
Оплата природного газу	2274	190	5 314 400,00	-	-	5 314 400,00	5 314 400,00	-
Оплата інших енергоносіїв та інших комунальних послуг	2275	200	86 480,00	-	-	86 480,00	86 480,00	-
Оплата енергосервісу	2276	210	-	-	-	-	-	-
Дослідження і розробки, окремі заходи по реалізації державних (регіональних) програм	2280	220	-	-	-	-	-	-
Дослідження і розробки, окремі заходи розвитку по реалізації державних (регіональних) програм	2281	230	-	-	-	-	-	-
Окремі заходи по реалізації державних (регіональних) програм, не віднесені до заходів розвитку	2282	240	-	-	-	-	-	-
<b>Обслуговування боргових зобов'язань</b>	<b>2400</b>	<b>250</b>	-	-	-	-	-	-
Обслуговування внутрішніх боргових зобов'язань	2410	260	-	-	-	-	-	-
Обслуговування зовнішніх боргових зобов'язань	2420	270	-	-	-	-	-	-
<b>Поточні трансферти</b>	<b>2600</b>	<b>280</b>	-	-	-	-	-	-
Субсидії та поточні трансферти підприємствам (установам, організаціям)	2610	290	-	-	-	-	-	-
Поточні трансферти органам державного управління інших рівнів	2620	300	-	-	-	-	-	-
Поточні трансферти урядам місцевих держав та міжнародним	2630	310	-	-	-	-	-	-
<b>Соціальне забезпечення</b>	<b>2700</b>	<b>320</b>	<b>290 390,00</b>	<b>290 390,00</b>	-	<b>290 390,00</b>	<b>290 390,00</b>	-
Виплати пенсій і допомоги	2710	330	-	-	-	-	-	-
Стипендії	2720	340	-	-	-	-	-	-
Інші виплати населенню	2730	350	290 390,00	-	-	290 390,00	290 390,00	-
<b>Інші поточні видатки</b>	<b>2800</b>	<b>360</b>	<b>276 800,00</b>	-	-	<b>276 800,00</b>	<b>276 800,00</b>	-
<b>Капітальні видатки</b>	<b>3000</b>	<b>370</b>	<b>59 644 789,00</b>	-	-	<b>59 644 788,67</b>	<b>59 644 788,67</b>	-
<b>Придбання основного капіталу</b>	<b>3100</b>	<b>380</b>	<b>59 644 789,00</b>	-	-	<b>59 644 788,67</b>	<b>59 644 788,67</b>	-
Придбання обладнання і предметів довгострокового користування	3110	390	9 800 000,00	-	-	9 800 000,00	9 800 000,00	-
Капітальне будівництво (придбання)	3120	400	21 353 500,00	-	-	21 353 500,00	21 353 500,00	-
Капітальне будівництво (придбання) житла	3121	410	-	-	-	-	-	-
Капітальне будівництво (придбання) інших об'єктів	3122	420	21 353 500,00	-	-	21 353 500,00	21 353 500,00	-
Капітальний ремонт	3130	430	28 146 500,00	-	-	28 146 500,00	28 146 500,00	-
Капітальний ремонт житлового фонду (приміщень)	3131	440	-	-	-	-	-	-
Капітальний ремонт інших об'єктів	3132	450	28 146 500,00	-	-	28 146 500,00	28 146 500,00	-
Реконструкція та реставрація	3140	460	344 789,00	-	-	344 788,67	344 788,67	-
Реконструкція житлового фонду (приміщень)	3141	470	-	-	-	-	-	-
Реконструкція та реставрація інших об'єктів	3142	480	344 789,00	-	-	344 788,67	344 788,67	-
Реставрація пам'яток культури, історії та архітектури	3143	490	-	-	-	-	-	-
Створення державних запасів і резервів	3150	500	-	-	-	-	-	-
Придбання землі та нематеріальних активів	3160	510	-	-	-	-	-	-
<b>Капітальні трансферти</b>	<b>3200</b>	<b>520</b>	-	-	-	-	-	-
Капітальні трансферти підприємствам (установам, організаціям)	3210	530	-	-	-	-	-	-
Капітальні трансферти органам державного управління інших рівнів	3220	540	-	-	-	-	-	-
Капітальні трансферти урядам місцевих держав та міжнародним організаціям	3230	550	-	-	-	-	-	-
Капітальні трансферти населенню	3240	560	-	-	-	-	-	-
<b>Внутрішнє кредитування</b>	<b>4100</b>	<b>570</b>	-	-	-	-	-	-
Надання внутрішніх кредитів	4110	580	-	-	-	-	-	-
Надання кредитів органам державного управління інших рівнів	4111	590	-	-	-	-	-	-




1	2	3	4	5	6	7	8	9
Надання кредитів підприємствам, установам, організаціям	4112	600	-	-	-	-	-	-
Надання інших внутрішніх кредитів	4113	610	-	-	-	-	-	-
<b>Зовнішнє кредитування</b>	<b>4200</b>	<b>620</b>	-	-	-	-	-	-
<i>Надання зовнішніх кредитів</i>	<i>4210</i>	<i>630</i>	-	-	-	-	-	-
Інші видатки	5000	640	X	82 470 973,00	X	X	X	X
Перезподілені видатки	9000	650	-	-	-	-	-	-


І - Заповнюється розпорядниками бюджетних коштів

Керівник (посадова особа)

бухгалтерської служби)

20\_\_ року

  
 \_\_\_\_\_  
 (підпис)

  
 \_\_\_\_\_  
 (підпис)

А. С. Фоменко  
 \_\_\_\_\_  
 (підпис, прізвище)

О. А. Шитова  
 \_\_\_\_\_  
 (підпис, прізвище)



1	2	3	4	5	6	7	8	9	10	11	12	13	14	15
<b>Видатки- усього</b>	<b>X</b>	<b>070</b>	<b>52 831 741,00</b>	<b>X</b>	<b>X</b>	<b>X</b>	<b>X</b>	<b>X</b>	<b>47 440 830,06</b>	-	-	-	<b>X</b>	<b>X</b>
у тому числі :														
<b>Поточні видатки</b>	<b>2000</b>	<b>080</b>	<b>52 242 185,00</b>	<b>X</b>	<b>X</b>	<b>X</b>	<b>X</b>	<b>X</b>	<b>47 031 029,06</b>	-	-	-	<b>X</b>	<b>X</b>
<b>Оплата праці і нарахування на заробітну плату</b>	<b>2100</b>	<b>090</b>	<b>46 732 900,00</b>	<b>X</b>	<b>X</b>	<b>X</b>	<b>X</b>	<b>X</b>	<b>45 655 380,94</b>	-	-	-	<b>X</b>	<b>X</b>
<i>Оплата праці</i>	<i>2110</i>	<i>100</i>	<i>38 207 300,00</i>	<i>X</i>	<i>X</i>	<i>X</i>	<i>X</i>	<i>X</i>	<i>37 180 636,14</i>	-	-	-	<i>X</i>	<i>X</i>
Заробітна плата	2111	110	38 207 300,00	X	X	X	X	x	37 180 636,14	-	-	-	X	X
Грошове забезпечення військовослужбовців	2112	120	-	X	X	X	X	X	-	-	-	-	X	X
<i>Нарахування на оплату праці</i>	<i>2120</i>	<i>130</i>	<i>8 525 600,00</i>	<i>X</i>	<i>X</i>	<i>X</i>	<i>X</i>	<i>X</i>	<i>8 474 744,80</i>	-	-	-	<i>X</i>	<i>X</i>
<b>Використання товарів і послуг</b>	<b>2200</b>	<b>140</b>	<b>5 183 285,00</b>	<b>X</b>	<b>X</b>	<b>X</b>	<b>X</b>	<b>X</b>	<b>1 117 383,15</b>	-	-	-	<b>X</b>	<b>X</b>
<i>Предмети, матеріали, обладнання та інвентар</i>	<i>2210</i>	<i>150</i>	<i>587 785,00</i>	<i>X</i>	<i>X</i>	<i>X</i>	<i>X</i>	<i>X</i>	<i>460 410,83</i>	-	-	-	<i>X</i>	<i>X</i>
<i>Медикаменти та перев'язувальні матеріали</i>	<i>2220</i>	<i>160</i>	<i>25 200,00</i>	<i>X</i>	<i>X</i>	<i>X</i>	<i>X</i>	<i>X</i>	<i>20 000,00</i>	-	-	-	<i>X</i>	<i>X</i>
<i>Продукти харчування</i>	<i>2230</i>	<i>170</i>	<i>83 200,00</i>	<i>X</i>	<i>X</i>	<i>X</i>	<i>X</i>	<i>X</i>	<i>-</i>	-	-	-	<i>X</i>	<i>X</i>
<i>Оплата послуг (крім комунальних)</i>	<i>2240</i>	<i>180</i>	<i>771 100,00</i>	<i>X</i>	<i>X</i>	<i>X</i>	<i>X</i>	<i>X</i>	<i>456 253,29</i>	-	-	-	<i>X</i>	<i>X</i>
<i>Видатки на відрядження</i>	<i>2250</i>	<i>190</i>	<i>164 700,00</i>	<i>X</i>	<i>X</i>	<i>X</i>	<i>X</i>	<i>X</i>	<i>12 927,08</i>	-	-	-	<i>X</i>	<i>X</i>
<i>Видатки та заходи спеціального призначення</i>	<i>2260</i>	<i>200</i>	<i>-</i>	<i>X</i>	<i>X</i>	<i>X</i>	<i>X</i>	<i>X</i>	<i>-</i>	-	-	-	<i>X</i>	<i>X</i>
<i>Оплата комунальних послуг та енергоносіїв</i>	<i>2270</i>	<i>210</i>	<i>3 511 300,00</i>	<i>X</i>	<i>X</i>	<i>X</i>	<i>X</i>	<i>X</i>	<i>154 551,95</i>	-	-	-	<i>X</i>	<i>X</i>
Оплата тепlopостачання	2271	220	42 000,00	X	X	X	X	X	41 148,37	-	-	-	X	X
Оплата водopостачання і водовідведення	2272	230	613 300,00	X	X	X	X	X	24 376,99	-	-	-	X	X
Оплата електроенергії	2273	240	451 200,00	X	X	X	X	X	40 092,63	-	-	-	X	X
Оплата природного газу	2274	250	2 379 800,00	X	X	X	X	X	42 867,18	-	-	-	X	X
Оплата інших енергоносіїв та інших комунальних послуг	2275	260	25 000,00	X	X	X	X	X	6 066,78	-	-	-	X	X
Оплата енергосервісу	2276	270	-	X	X	X	X	X	-	-	-	-	X	X
<i>Дослідження і розробки, окремі заходи по реалізації державних(регіональних) програм</i>	<i>2280</i>	<i>280</i>	<i>40 000,00</i>	<i>X</i>	<i>X</i>	<i>X</i>	<i>X</i>	<i>X</i>	<i>13 240,00</i>	-	-	-	<i>X</i>	<i>X</i>
<i>Дослідження і розробки, окремі заходи розвитку по реалізації державних(регіональних) програм</i>	<i>2281</i>	<i>290</i>	<i>-</i>	<i>X</i>	<i>X</i>	<i>X</i>	<i>X</i>	<i>X</i>	<i>-</i>	-	-	-	<i>X</i>	<i>X</i>
<i>Окремі заходи по реалізації державних(регіональних) програм, не віднесені до заходів розвитку</i>	<i>2282</i>	<i>300</i>	<i>40 000,00</i>	<i>X</i>	<i>X</i>	<i>X</i>	<i>X</i>	<i>X</i>	<i>13 240,00</i>	-	-	-	<i>X</i>	<i>X</i>
<b>Обслуговування боргових зобов'язань</b>	<b>2400</b>	<b>310</b>	<b>-</b>	<b>X</b>	<b>X</b>	<b>X</b>	<b>X</b>	<b>X</b>	<b>-</b>	-	-	-	<b>X</b>	<b>X</b>
<i>Обслуговування внутрішніх боргових зобов'язань</i>	<i>2410</i>	<i>320</i>	<i>-</i>	<i>X</i>	<i>X</i>	<i>X</i>	<i>X</i>	<i>X</i>	<i>-</i>	-	-	-	<i>X</i>	<i>X</i>
<i>Обслуговування зовнішніх боргових зобов'язань</i>	<i>2420</i>	<i>330</i>	<i>-</i>	<i>X</i>	<i>X</i>	<i>X</i>	<i>X</i>	<i>X</i>	<i>-</i>	-	-	-		
<b>Поточні трансферти</b>	<b>2600</b>	<b>340</b>	<b>-</b>	<b>X</b>	<b>X</b>	<b>X</b>	<b>X</b>	<b>X</b>	<b>-</b>	-	-	-	<b>X</b>	<b>X</b>


1	2	3	4	5	6	7	8	9	10	11	12	13	14	15
Субсидії та поточні трансферти підприємствам (установам, організаціям)	2610	350	-	X	X	X	X	X	-	-	-	-	X	X
Поточні трансферти органам державного управління інших рівнів	2620	360	-	X	X	X	X	X	-	-	-	-	X	X
Поточні трансферти урядам іноземних держав та міжнародним організаціям	2630	370	-	X	X	X	X	X	-	-	-	-	X	X
<b>Соціальне забезпечення</b>	<b>2700</b>	<b>380</b>	-	<b>X</b>	<b>X</b>	<b>X</b>	<b>X</b>	<b>X</b>	-	-	-	-	<b>X</b>	<b>X</b>
Виплата пенсії і допомоги	2710	390	-	X	X	X	X	X	-	-	-	-	X	X
Стипендії	2720	400	-	X	X	X	X	X	-	-	-	-	X	X
Інші виплати населенню	2730	410	-	X	X	X	X	X	-	-	-	-	X	X
<b>Інші поточні видатки</b>	<b>2800</b>	<b>420</b>	<b>326 000,00</b>	<b>X</b>	<b>X</b>	<b>X</b>	<b>X</b>	<b>X</b>	<b>258 264,97</b>	-	-	-	<b>X</b>	<b>X</b>
<b>Капітальні видатки</b>	<b>3000</b>	<b>430</b>	<b>589 556,00</b>	<b>X</b>	<b>X</b>	<b>X</b>	<b>X</b>	<b>X</b>	<b>409 801,00</b>	-	-	-	<b>X</b>	<b>X</b>
<b>Придбання основного капіталу</b>	<b>3100</b>	<b>440</b>	<b>589 556,00</b>	<b>X</b>	<b>X</b>	<b>X</b>	<b>X</b>	<b>X</b>	<b>409 801,00</b>	-	-	-	<b>X</b>	<b>X</b>
Придбання обладнання і предметів довгострокового користування	3110	450	589 556,00	X	X	X	X	X	409 801,00	-	-	-	X	X
Капітальне будівництво (придбання)	3120	460	-	X	X	X	X	X	-	-	-	-	X	X
Капітальне будівництво (придбання) житла	3121	470	-	X	X	X	X	X	-	-	-	-	X	X
Капітальне будівництво (придбання) інших об'єктів	3122	480	-	X	X	X	X	X	-	-	-	-	X	X
Капітальний ремонт	3130	490	-	X	X	X	X	X	-	-	-	-	X	X
Капітальний ремонт житлового фонду (приміщень)	3131	500	-	X	X	X	X	X	-	-	-	-	X	X
Капітальний ремонт інших об'єктів	3132	510	-	X	X	X	X	X	-	-	-	-	X	X
Реконструкція та реставрація	3140	520	-	X	X	X	X	X	-	-	-	-	X	X
Реконструкція житлового фонду (приміщень)	3141	530	-	X	X	X	X	X	-	-	-	-	X	X
Реконструкція та реставрація інших об'єктів	3142	540	-	X	X	X	X	X	-	-	-	-	X	X
Реставрація пам'яток культури, історії та архітектури	3143	550	-	X	X	X	X	X	-	-	-	-	X	X
Створення державних запасів і резервів	3150	560	-	X	X	X	X	X	-	-	-	-	X	X
Придбання землі та нематеріальних активів	3160	570	-	X	X	X	X	X	-	-	-	-	X	X
<b>Капітальні трансферти</b>	<b>3200</b>	<b>580</b>	-	<b>X</b>	<b>X</b>	<b>X</b>	<b>X</b>	<b>X</b>	-	-	-	-	<b>X</b>	<b>X</b>
Капітальні трансферти підприємствам (установам, організаціям)	3210	590	-	X	X	X	X	X	-	-	-	-	X	X
Капітальні трансферти органам державного управління інших рівнів	3220	600	-	X	X	X	X	X	-	-	-	-	X	X


1	2	3	4	5	6	7	8	9	10	11	12	13	14	15
Капітальні трансферти урядам іноземних держав та міжнародним організаціям	3230	610	-	X	X	X	X	X					X	X
Капітальні трансферти населенню	3240	620	-	X	X	X	X	X					X	X

Керівник (посадова особа)

покладено виконання обов'язків бухгалтерської

"\_\_" \_\_\_\_\_ 20\_\_ року

  
 \_\_\_\_\_  
 (підпис)

  
 \_\_\_\_\_  
 (підпис)

А. С. Фоменко

(ініціали, прізвище)

О. А. Шитова

(ініціали, прізвище)

**Звіт**  
**про надходження і використання коштів, отриманих за іншими джерелами**  
**власних надходжень (форма №4-Д, №4-2м),**  
**за 2020 р.**

Установа	Дніпропетровський державний університет внутрішніх справ	Коди	за СДРПОУ	08571446
Територія	м. Дніпро проспект Гагаріна 26		за КОАТУУ	121013690
Організаційно-правова форма господарювання	Державна організація (установа, заклад)		за КОПФІ	425
Код та назва відомчої класифікації видатків та кредитування державного бюджету	100 Міністерство внутрішніх справ			
Код та назва програмної класифікації видатків та кредитування державного бюджету	1001080 Підготовка кадрів закладами вищої освіти із специфічними умовами навчання			

Код та назва типової відомчої класифікації видатків та кредитування місцевих бюджетів \_\_\_\_\_  
 Код та назва програмної класифікації видатків та кредитування місцевих бюджетів (код та назва Типової програмної класифікації видатків та кредитування місцевих бюджетів) \_\_\_\_\_


Періодичність: місячна, квартална (проміжна), річна  
 Одиниця виміру: грн, коп


Показники	КЕКВ та/або ККК	Код рядка	Затверджено на звітний рік	Залишок на початок звітного року		Перераховано залишок	Надійшло коштів за звітний період (рік)	Касові за звітний період (рік)		Залишок на кінець звітного періоду (року)	
				усього	у тому числі на рахунках в установах банків			усього	у тому числі перераховані з рахунків в установах банків	усього	у тому числі на рахунках в установах банків
1	2	3	4	5	6	7	8	9	10	11	12
<b>Надходження коштів - усього</b>	x	<b>010</b>	2 639 897,00	1 885 935,55	-	-	1 297 529,21	x	x	2 195 544,08	-
Від отриманих благодійних внесків, грантів та дарунків	x	<b>020</b>	282 043,00	x	x	x	282 040,48	x	x	x	x
Від підприємств, організацій, фізичних осіб та від інших бюджетних установ для виконання шльових заходів, у тому числі заходів з відчуження для суспільних потреб земельних ділянок та розміщення на них інших об'єктів нерухомого майна, що перебувають у приватній власності фізичних або юридичних осіб	x	<b>030</b>	33 386,00	x	x	x	42 746,92	x	x	x	x
Вищих та професійно-технічних навчальних закладів від розміщення на депозитах тимчасово вільних бюджетних коштів, отриманих за надання платних послуг, якщо таким закладам законом надано відповідне право, кошти, що отримують державні і комунальні вищі навчальні заклади, державні наукові установи, державні і комунальні заклади культури як відсотки, нараховані на залишок коштів на поточних рахунках, відкритих у банках державного сектору для розміщення власних надходжень, отриманих як плата за послуги, що надаються ними згідно з основною діяльністю, благодійні внески та гранти	x	<b>040</b>	500 000,00	x	x	x	972 741,81	x	x	x	x

1	2	3	4	5	6	7	8	9	10	11	12
Від реалізації майнових прав на фільми, вихідні матеріали фільмів та фільмокопії, створені за бюджетні кошти за державним замовленням або на умовах фінансової підтримки	x	050	-	x	x	x	-	x	x	x	x
Фінансування	x	060	1 824 468,00	x	x	x	x	x	x	x	x
Видатки та надання кредитів - усього	x	070	2 639 897,00	x	x	x	x	987 920,68	-	x	x
у тому числі:											
Поточні видатки	2000	080	2 406 440,00	x	x	x	x	754 540,02	-	x	x
Оплата праці і нарахування на заробітну плату	2100	090	1 600 000,00	x	x	x	x	-	-	x	x
Оплата праці	2110	100	1 311 500,00	x	x	x	x	-	-	x	x
Заробітна плата	2111	110	1 311 500,00	x	x	x	x	-	-	x	x
Грошове забезпечення військовослужбовців	2112	120	-	x	x	x	x	-	-	x	x
Нарахування на оплату праці	2120	130	288 500,00	x	x	x	x	-	-	x	x
Використання товарів і послуг	2200	140	802 046,00	x	x	x	x	750 146,02	-	x	x
Предмети, матеріали, обладнання та ліцензії	2210	150	211 833,00	x	x	x	x	208 998,12	-	x	x
Медикаменти та перев'язувальні матеріали	2220	160	44 049,00	x	x	x	x	44 047,90	-	x	x
Продукти харчування	2230	170	-	x	x	x	x	-	-	x	x
Оплата послуг (крім комунальних)	2240	180	546 164,00	x	x	x	x	497 100,00	-	x	x
Видатки на вираження	2250	190	-	x	x	x	x	-	-	x	x
Видатки на заходи спеціального призначення	2260	200	-	x	x	x	x	-	-	x	x
Оплата комунальних послуг та енергоносіїв	2270	210	-	x	x	x	x	-	-	x	x
Оплата теплопостачання	2271	220	-	x	x	x	x	-	-	x	x
Оплата водопостачання і водовідведення	2272	230	-	x	x	x	x	-	-	x	x
Оплата електроенергії	2273	240	-	x	x	x	x	-	-	x	x
Оплата природного газу	2274	250	-	x	x	x	x	-	-	x	x
Оплата інших енергоносіїв та інших комунальних послуг	2275	260	-	x	x	x	x	-	-	x	x
Оплата енергосервісу	2276	270	-	x	x	x	x	-	-	x	x
Дослідження і розробки, окремі заходи по реалізації державних(регіональних) програм	2280	280	-	x	x	x	x	-	-	x	x
Дослідження і розробки, окремі заходи розвитку по реалізації державних(регіональних) програм	2281	290	-	x	x	x	x	-	-	x	x
Окремі заходи по реалізації державних(регіональних) програм, не віднесені до заходів розвитку	2282	300	-	x	x	x	x	-	-	x	x
Обслуговування боргових зобов'язань	2400	310	-	x	x	x	x	-	-	x	x
Обслуговування внутрішніх боргових зобов'язань	2410	320	-	x	x	x	x	-	-	x	x
Обслуговування зовнішніх боргових зобов'язань	2420	330	-	x	x	x	x	-	-	x	x
Поточні трансферти	2600	340	-	x	x	x	x	-	-	x	x
Субсидії та поточні трансферти підприємствам (установам, організаціям)	2610	350	-	x	x	x	x	-	-	x	x
Поточні трансферти органам державного управління інших рівнів	2620	360	-	x	x	x	x	-	-	x	x

1	2	3	4	5	6	7	8	9	10	11	12
Поточні трансферти урядом поземних держав та міжнародним організаціям	2630	370	-	x	x	x	x	-	-	x	x
Соціальне забезпечення	2700	380	4 394,00	x	x	x	x	4 394,00	-	x	x
Виплати пенсій і допомоги	2710	390	-	x	x	x	x	-	-	x	x
Стипендій	2720	400	-	x	x	x	x	-	-	x	x
Інші виплати населенню	2730	410	4 394,00	x	x	x	x	4 394,00	-	x	x
Інші поточні видатки	2800	420	-	x	x	x	x	-	-	x	x
<b>Капітальні видатки</b>	<b>3000</b>	<b>430</b>	<b>233 457,00</b>	<b>x</b>	<b>x</b>	<b>x</b>	<b>x</b>	<b>233 380,66</b>	<b>-</b>	<b>x</b>	<b>x</b>
Придбання основнаго капіталу	3100	440	233 457,00	x	x	x	x	233 380,66	-	x	x
Придбання обладнання і предметів довгострокового користування	3110	450	183 457,00	x	x	x	x	183 456,46	-	x	x
Капітальне будівництво (придбання)	3120	460	-	x	x	x	x	-	-	x	x
Капітальне будівництво (придбання) житла	3121	470	-	x	x	x	x	-	-	x	x
Капітальне будівництво (придбання) інших об'єктів	3122	480	-	x	x	x	x	-	-	x	x
Капітальний ремонт	3130	490	50 000,00	x	x	x	x	49 924,20	-	x	x
Капітальний ремонт житлового фонду (приміщень)	3131	500	50 000,00	x	x	x	x	49 924,20	-	x	x
Капітальний ремонт інших об'єктів	3132	510	-	x	x	x	x	-	-	x	x
Реконструкція та реставрація	3140	520	-	x	x	x	x	-	-	x	x
Реконструкція житлового фонду (приміщень)	3141	530	-	x	x	x	x	-	-	x	x
Реконструкція та реставрація інших об'єктів	3142	540	-	x	x	x	x	-	-	x	x
Реставрація пам'яток культури, історії та архітектури	3143	550	-	x	x	x	x	-	-	x	x
Створення державних запасів і резервів	3150	560	-	x	x	x	x	-	-	x	x
Придбання землі та нематеріальних активів	3160	570	-	x	x	x	x	-	-	x	x
<b>Капітальні трансферти</b>	<b>3200</b>	<b>580</b>	<b>-</b>	<b>x</b>	<b>x</b>	<b>x</b>	<b>x</b>	<b>-</b>	<b>-</b>	<b>x</b>	<b>x</b>
Капітальні трансферти теорії мистецтв (установам, організаціям)	3210	590	-	x	x	x	x	-	-	x	x
Капітальні трансферти органам державного управління інших рівнів	3220	600	-	x	x	x	x	-	-	x	x
Капітальні трансферти урядом поземних держав та міжнародним організаціям	3230	610	-	x	x	x	x	-	-	x	x
Капітальні трансферти населенню	3240	620	-	x	x	x	x	-	-	x	x
<b>Внутрішнє кредитування</b>	<b>4100</b>	<b>630</b>	<b>-</b>	<b>x</b>	<b>x</b>	<b>x</b>	<b>x</b>	<b>-</b>	<b>-</b>	<b>x</b>	<b>x</b>
Надання внутрішніх кредитів	4110	640	-	x	x	x	x	-	-	x	x
Надання кредитів органам державного управління інших рівнів	4111	650	-	x	x	x	x	-	-	x	x
Надання кредитів підприємствам, установам, організаціям	4112	660	-	x	x	x	x	-	-	x	x
Надання інших внутрішніх кредитів	4113	670	-	x	x	x	x	-	-	x	x
<b>Зовнішнє кредитування</b>	<b>4200</b>	<b>680</b>	<b>-</b>	<b>x</b>	<b>x</b>	<b>x</b>	<b>x</b>	<b>-</b>	<b>-</b>	<b>x</b>	<b>x</b>
Надання зовнішніх кредитів	4210	690	-	x	x	x	x	-	-	x	x

Керівник (посадова особа)

  
(підпис)

  
(підпис)

А. С. Фоменко  
(ініціали, прізвище)

О. А. Шитова  
(ініціали, прізвище)

\* одностороннє узгодження з керівником, на якому покладено виконання обов'язків бухгалтерської

\* \* \* 20 року



**Звіт**  
**про надходження і використання коштів, отриманих на виконання програм**  
**соціально-економічного та культурного розвитку регіонів (форма № 4 – 4д),**  
**за 2020 р.**

	Коди
за СДРПОУ	08571446
за КОАТУУ	121013690
за КОПФІ	425


Установа	Дніпропетровський державний університет внутрішніх справ
Територія	м. Дніпро проспект Гагаріна 26
Організаційно-правова форма господарювання	Державна організація (установа, заклад)
Код та назва відомчої класифікації видатків та кредитування державного бюджету	100 Міністерство внутрішніх справ
Код та назва програмної класифікації видатків та кредитування державного бюджету	1001080 Підготовка кадрів закладами вищої освіти із специфічними умовами навчання

Періодичність:  квартальна (проміжна),  річна.  
Одиниця виміру: грн коп.

Показники	КЕКВ	Код рядка	Затверджено на звітний рік	Залишок на початок звітнього року	Перераховано залишок	Надійшло коштів за звітний період (рік)	Касові за звітний період (рік)	Залишок на кінець звітнього періоду (року)
1	2	3	4	5	6	7	8	9
<b>Надходження коштів - всього</b>	<b>x</b>	<b>010</b>	<b>20 000,00</b>	-	-	<b>20 000,00</b>	<b>x</b>	-
Субвенція з місцевого бюджету державному бюджету на виконання програм соціально-економічного та культурного розвитку регіонів	x	020	20 000,00	x	x	20 000,00	x	x
Фінансування	x	030	-	x	x	x	x	x
<b>Видатки - всього</b>	<b>x</b>	<b>040</b>	<b>20 000,00</b>	<b>x</b>	<b>x</b>	<b>x</b>	<b>20 000,00</b>	<b>x</b>
у тому числі:								
<b>Поточні видатки</b>	<b>2000</b>	<b>050</b>	-	<b>x</b>	<b>x</b>	<b>x</b>	-	<b>x</b>
<b>Оплата праці і нарахування на заробітну плату</b>	<b>2100</b>	<b>060</b>	-	<b>x</b>	<b>x</b>	<b>x</b>	-	<b>x</b>
Оплата праці	2110	070	-	x	x	x	-	x
Заробітна плата	2111	080	-	x	x	x	-	x
Грошове забезпечення військовослужбовців	2112	090	-	x	x	x	-	x
Нарахування на оплату праці	2120	100	-	x	x	x	-	x
<b>Використання товарів і послуг</b>	<b>2200</b>	<b>110</b>	-	<b>x</b>	<b>x</b>	<b>x</b>	-	<b>x</b>
Предмети, матеріали, обладнання та інвентар	2210	120	-	x	x	x	-	x
Медикаменти та перев'язувальні матеріали	2220	130	-	x	x	x	-	x
Продукти харчування	2230	140	-	x	x	x	-	x
Оплата послуг (крім комунальних)	2240	150	-	x	x	x	-	x
Видатки на відрядження	2250	160	-	x	x	x	-	x
Видатки та заходи спеціального призначення	2260	170	-	x	x	x	-	x
Оплата комунальних послуг та енергоносіїв	2270	180	-	x	x	x	-	x
Оплата теплопостачання	2271	190	-	x	x	x	-	x
Оплата водопостачання і водовідведення	2272	200	-	x	x	x	-	x
Оплата електроенергії	2273	210	-	x	x	x	-	x
Оплата природного газу	2274	220	-	x	x	x	-	x

1	2	3	4	5	6	7	8	9
Оплата інших енергоносіїв та інших комунальних послуг	2275	230	-	x	x	x	-	x
Оплата енергосервісу	2276	240	-	x	x	x	-	x
Дослідження і розробки, окремі заходи по реалізації державних(регіональних) програм	2280	250	-	x	x	x	-	x
Дослідження і розробки, окремі заходи розвитку по реалізації державних(регіональних) програм	2281	260	-	x	x	x	-	x
Окремі заходи по реалізації державних(регіональних) програм, не віднесені до заходів розвитку	2282	270	-	x	x	x	-	x
<b>Обслуговування боргових зобов'язань</b>	<b>2400</b>	<b>280</b>	<b>-</b>	<b>x</b>	<b>x</b>	<b>x</b>	<b>-</b>	<b>x</b>
Обслуговування внутрішніх боргових зобов'язань	2410	290	-	x	x	x	-	x
Обслуговування зовнішніх боргових зобов'язань	2420	300	-	x	x	x	-	x
<b>Поточні трансферти</b>	<b>2600</b>	<b>310</b>	<b>-</b>	<b>x</b>	<b>x</b>	<b>x</b>	<b>-</b>	<b>x</b>
Субсидії та поточні трансферти підприємствам (установам, організаціям)	2610	320	-	x	x	x	-	x
Поточні трансферти органам державного управління інших рівнів	2620	330	-	x	x	x	-	x
Поточні трансферти урядам територіальних держав та міжнародним організаціям	2630	340	-	x	x	x	-	x
<b>Соціальне забезпечення</b>	<b>2700</b>	<b>350</b>	<b>-</b>	<b>x</b>	<b>x</b>	<b>x</b>	<b>-</b>	<b>x</b>
Виплата пенсій і допомоги	2710	360	-	x	x	x	-	x
Стипендії	2720	370	-	x	x	x	-	x
Інші виплати населенню	2730	380	-	x	x	x	-	x
<b>Інші поточні видатки</b>	<b>2800</b>	<b>390</b>	<b>-</b>	<b>x</b>	<b>x</b>	<b>x</b>	<b>-</b>	<b>x</b>
<b>Капітальні видатки</b>	<b>3000</b>	<b>400</b>	<b>20 000,00</b>	<b>x</b>	<b>x</b>	<b>x</b>	<b>20 000,00</b>	<b>x</b>
<b>Придбання основного капіталу</b>	<b>3100</b>	<b>410</b>	<b>20 000,00</b>	<b>x</b>	<b>x</b>	<b>x</b>	<b>20 000,00</b>	<b>x</b>
Придбання обладнання і предметів довгострокового користування	3110	420	20 000,00	x	x	x	20 000,00	x
Капітальне будівництво (придбання)	3120	430	-	x	x	x	-	x
Капітальне будівництво (придбання) житла	3121	440	-	x	x	x	-	x
Капітальне будівництво (придбання) інших об'єктів	3122	450	-	x	x	x	-	x
Капітальний ремонт	3130	460	-	x	x	x	-	x
Капітальний ремонт житлового фонду (приміщень)	3131	470	-	x	x	x	-	x
Капітальний ремонт інших об'єктів	3132	480	-	x	x	x	-	x
Реконструкція та реставрація	3140	490	-	x	x	x	-	x
Реконструкція житлового фонду (приміщень)	3141	500	-	x	x	x	-	x
Реконструкція та реставрація інших об'єктів	3142	510	-	x	x	x	-	x
Реставрація пам'яток культури, історії та архітектури	3143	520	-	x	x	x	-	x
Створення державних запасів і резервів	3150	530	-	x	x	x	-	x
Придбання землі та нематеріальних активів	3160	540	-	x	x	x	-	x
<b>Капітальні трансферти</b>	<b>3200</b>	<b>550</b>	<b>-</b>	<b>x</b>	<b>x</b>	<b>x</b>	<b>-</b>	<b>x</b>
Капітальні трансферти підприємствам (установам, організаціям)	3210	560	-	x	x	x	-	x
Капітальні трансферти органам державного управління інших рівнів	3220	570	-	x	x	x	-	x
Капітальні трансферти урядам територіальних держав та міжнародним організаціям	3230	580	-	x	x	x	-	x
Капітальні трансферти населенню	3240	590	-	x	x	x	-	x

Керівник (посадова особа)


  
(підпис)

А. С. Фоменко

(ініціали, прізвище)

Головний бухгалтер (спеціаліст, на якого покладено виконання обов'язків бухгалтерської служби)


  
(підпис)

О. А. Шитова

(ініціали, прізвище)

" " 20\_\_ року





1	2	3	4	5	6	7	8	9	10	11	12	13
Капітальне будівництво (придбання) інших об'єктів	3122	430	-	-	-	-	-	-	-	-	-	-
Капітальний ремонт	3130	440	-	-	-	-	-	-	-	-	-	-
Капітальний ремонт житлового фонду (приміщень)	3131	450	-	-	-	-	-	-	-	-	-	-
Капітальний ремонт інших об'єктів	3132	460	-	-	-	-	-	-	-	-	-	-
Реконструкція та реставрація	3140	470	-	-	-	-	-	-	-	-	-	-
Реконструкція житлового фонду (приміщень)	3141	480	-	-	-	-	-	-	-	-	-	-
Реконструкція та реставрація інших об'єктів	3142	490	-	-	-	-	-	-	-	-	-	-
Реставрація пам'яток культури, історії та архітектури	3143	500	-	-	-	-	-	-	-	-	-	-
Створення державних запасів і резервів	3150	510	-	-	-	-	-	-	-	-	-	-
Придбання землі та нематеріальних активів	3160	520	-	-	-	-	-	-	-	-	-	-
Капітальні трансферти	3200	530	-	-	-	-	-	-	-	-	-	-
Капітальні трансферти підприємствам (установам, організаціям)	3210	540	-	-	-	-	-	-	-	-	-	-
Капітальні трансферти органам державного управління інших рівнів	3220	550	-	-	-	-	-	-	-	-	-	-
Капітальні трансферти урядам поземних держав та міжнародним організаціям	3230	560	-	-	-	-	-	-	-	-	-	-
Капітальні трансферти населенню	3240	570	-	-	-	-	-	-	-	-	-	-
<b>Разом 2</b>	<b>X</b>	<b>580</b>	<b>6 049 007,25</b>	<b>5 878 919,60</b>	<b>56 162,49</b>		<b>10 253 100,58</b>	<b>16 994 491,35</b>			<b>20 392,92</b>	


1 У місячній бюджетній звітності рядки з 390 по 570 не заповнюються

2 Складася із суми рядків «Доходи» та «Видатки» - усього»

Керівник (посадова особа)

Головний бухгалтер (спеціаліст, на якого покладено виконання обов'язків бухгалтерської служби)

" " 20\_\_ року

  
 \_\_\_\_\_  
 (підпис)

А. С. Фоменко  
 (ініціали, прізвище)

О. А. Шитова  
 (ініціали, прізвище)