

Додаток І  
до Національного положення (стандарту)  
бухгалтерського обліку в державному  
у секторі 101 «Подання фінансової  
звітності»

	Дата (рік, місяць, число)	КОДИ		
		2019	04	01
Установа/бюджет	Дніпропетровський державний університет внутрішніх справ			
	за ЄДРПОУ	08571446		
Територія	м. Дніпро проспект Гагаріна 26			
	за КОАТУУ	121013690		
Організаційно-правова форма господарювання	Державна організація (установа, заклад)			
	за КОПФГ	425		
Орган державного управління	МВС України			
	за КОДУ	08354		
Вид економічної діяльності	Вища освіта			
	за КВЕД	85.42		
Одиниця виміру: грн				
Періодичність:	квартальна, річна			

**БАЛАНС**  
на 01 квітня 2019 року

Форма № 1-дс


АКТИВ	Код рядка	На початок звітного періоду	На кінець звітного періоду
1	2	3	4
<b>I. НЕФІНАНСОВІ АКТИВИ</b>			
Основні засоби:	1000	101 231 847	104 864 969
первісна вартість	1001	176 198 418	179 612 439
знос	1002	74 966 571	74 747 470
Інвестиційна нерухомість:	1010	-	-
первісна вартість	1011	-	-
знос	1012	-	-
Нематеріальні активи:	1020	9 156	9 156
первісна вартість	1021	9 156	9 156
накопичена амортизація	1022	-	-
Незавершені капітальні інвестиції	1030	9 674 366	5 276 187
Довгострокові біологічні активи:	1040	-	-
первісна вартість	1041	-	-
накопичена амортизація	1042	-	-
Запаси	1050	9 384 596	6 947 157
Виробництво	1060	-	-
Поточні біологічні активи	1090	-	-
<b>Усього за розділом I</b>	<b>1095</b>	<b>120 299 965</b>	<b>117 097 469</b>

<b>II. ФІНАНСОВІ АКТИВИ</b>			
Довгострокова дебіторська заборгованість	1100	-	-
Довгострокові фінансові інвестиції	1110	-	-
цінні папери, крім акцій	1111	-	-
акції та інші форми участі в капіталі	1112	-	-
Поточна дебіторська заборгованість:			
за розрахунками з бюджетом	1120	-	-
за розрахунками за товари, роботи, послуги	1125	267 214	94 657
за наданими кредитами	1130	-	-
за виданими авансами	1135	-	-
за розрахунками із соціального страхування	1140	71 474	76 590
за внутрішніми розрахунками	1145	-	-
інша поточна дебіторська заборгованість	1150	4 353 719	4 339 208
Поточні фінансові інвестиції	1155	-	-
Грошові кошти та їх еквіваленти розпорядників бюджетних коштів та державних цільових фондів у:			
національній валюті, у тому числі в:	1160	17 868 478	19 173 582
касі	1161	22 411	19 584
казначействі	1162	17 844 121	1 653 998
установах банків	1163	-	17 500 000
дорозі	1164	1 946	-
іноземній валюті	1165	-	-
Кошти бюджетів та інших клієнтів на:			
єдиному казначейському рахунку	1170	-	-
рахунках в установах банків, у тому числі:	1175	-	-
в національній валюті	1176	-	-
іноземній валюті	1177	-	-
Інші фінансові активи	1180	-	-
<b>Усього за розділом II</b>	<b>1195</b>	<b>22 560 885</b>	<b>23 684 037</b>
<b>III. ВИТРАТИ МАЙБУТНІХ ПЕРІОДІВ</b>	<b>1200</b>	<b>37 548</b>	<b>28 161</b>
<b>БАЛАНС</b>	<b>1300</b>	<b>142 898 398</b>	<b>140 809 667</b>


ПАСИВ	Код рядка	На початок звітнього періоду	На кінець звітнього періоду
1	2	3	4
<b>I. ВЛАСНИЙ КАПІТАЛ ТА ФІНАНСОВИЙ РЕЗУЛЬТАТ</b>			
Внесений капітал	1400	165 089 795	168 505 521
Капітал у дооцінках	1410	4 902 048	4 902 048
Фінансовий результат	1420	-44 626 132	-56 330 555
Капітал у підприємствах	1430	-	-
Резерви	1440	-	-
Цільове фінансування	1450	9 674 366	5 276 187
<b>Усього за розділом I</b>	<b>1495</b>	<b>135 040 077</b>	<b>122 353 201</b>
<b>II. ЗОБОВ'ЯЗАННЯ</b>			
Довгострокові зобов'язання:			
за цінними паперами	1500	-	-
за кредитами	1510	-	-
інші довгострокові зобов'язання	1520	-	-
Поточна заборгованість за довгостроковими зобов'язаннями	1530	-	-
Поточні зобов'язання:			
за платежами до бюджету	1540	81 460	56 363
за розрахунками за товари, роботи, послуги	1545	-	-
за кредитами	1550	-	-
за одержаними авансами	1555	19 363	17 867 000
за розрахунками з оплати праці	1560	63 547	69 863
за розрахунками із соціального страхування	1565	-	-
за внутрішніми розрахунками	1570	360 646	300 684
інші поточні зобов'язання, з них	1575	-	162 556
за цінними паперами	1576	-	-
<b>Усього за розділом II</b>	<b>1595</b>	<b>525 016</b>	<b>18 456 466</b>
<b>III. ЗАБЕЗПЕЧЕННЯ</b>	<b>1600</b>	-	-
<b>IV. ДОХОДИ МАЙБУТНІХ ПЕРІОДІВ</b>	<b>1700</b>	<b>7 333 305</b>	-
<b>БАЛАНС</b>	<b>1800</b>	<b>142 898 398</b>	<b>140 809 667</b>

Керівник (посадова особа)

Головний бухгалтер (спеціаліст, на якого покладено виконання обов'язків бухгалтерської служби)



(підпис)



(підпис)

А. Є. Фоменко  
(ініціали та прізвище)О. А. Шитова  
(ініціали та прізвище)

Додаток 2  
до Національного положення (стандарту)  
бухгалтерського обліку в державному  
секторі 101 «Подання фінансової  
звітності»

		Дата (рік, місяць, число)
Установа/бюджет	<u>Дніпропетровський державний університет внутрішніх справ</u> м. Дніпро проспект Гагаріна 26	за ЄДРПОУ
Територія		за КОАТУУ
Організаційно-правова форма господарювання	<u>Державна організація (установа, заклад)</u>	за КОПФГ
Орган державного управління	<u>МВС України</u>	за КОДУ
Вид економічної діяльності	<u>Вища освіта</u>	за КВЕД
Одиниця виміру: грн.		
Періодичність:	квартальна, річна.	

КОДИ		
2019	04	01
		8571446
		121013690
		425
		8354
		85.42

### ЗВІТ ПРО ФІНАНСОВІ РЕЗУЛЬТАТИ

за І квартал 2019 року

## І. ФІНАНСОВИЙ РЕЗУЛЬТАТ ДІЯЛЬНОСТІ

Стаття	Код рядка	За звітний період	За аналогічний період попереднього року
1	2	3	4
<b>ДОХОДИ</b>			
<b>Доходи від обмінних операцій</b>			
Бюджетні асигнування	2010	28 405 196	24 238 188
Доходи від надання послуг (виконання робіт)	2020	1 895 058	1 678 276
Доходи від продажу активів	2030	7 240	7 528
Фінансові доходи	2040	310 611	122 740
Інші доходи від обмінних операцій	2050	27 076	21 623
<b>Усього доходів від обмінних операцій</b>	<b>2080</b>	<b>30 645 181</b>	<b>26 068 355</b>
<b>Доходи від необмінних операцій</b>			
Податкові надходження	2090	-	-
Неподаткові надходження	2100	-	-
Трансферти	2110	-	-
Надходження до державних цільових фондів	2120	-	-
Інші доходи від необмінних операцій	2130	15 188	112 211
<b>Усього доходів від необмінних операцій</b>	<b>2170</b>	<b>15 188</b>	<b>112 211</b>
<b>Усього доходів</b>	<b>2200</b>	<b>30 660 369</b>	<b>26 180 566</b>
<b>ВИТРАТИ</b>			
<b>Витрати за обмінними операціями</b>			
Витрати на виконання бюджетних програм	2210	31 537 121	25 944 919
Витрати на виготовлення продукції (надання послуг, виконання робіт)	2220	11 544 324	7 488 404
Витрати з продажу активів	2230	-	-
Фінансові витрати	2240	-	-
Інші витрати за обмінними операціями	2250	61 785	29 832
<b>Усього витрат за обмінними операціями</b>	<b>2290</b>	<b>43 143 230</b>	<b>33 463 155</b>
<b>Витрати за необмінними операціями</b>			
Трансферти	2300	-	-
Інші витрати за необмінними операціями	2310	190 247	45 496
<b>Усього витрати за необмінними операціями</b>	<b>2340</b>	<b>190 247</b>	<b>45 496</b>
<b>Усього витрат</b>	<b>2380</b>	<b>43 333 477</b>	<b>33 508 651</b>
<b>Профіцит/дефіцит за звітний період</b>	<b>2390</b>	<b>-12 673 108</b>	<b>-7 328 085</b>

**II. ВИДАТКИ БЮДЖЕТУ (КОШТОРИСУ) ЗА ФУНКЦІОНАЛЬНОЮ КЛАСИФІКАЦІЄЮ ВИДАТКІВ ТА КРЕДИТУВАННЯ БЮДЖЕТУ**

Найменування показника	Код рядка	За звітний період	За аналогічний період попереднього року
1	2	3	4
Загальнодержавні функції	2420	-	-
Оборона	2430	-	-
Громадський порядок, безпека та судова влада	2440	-	-
Економічна діяльність	2450	-	-
Охорона навколишнього природного середовища	2460	-	-
Житлово-комунальне господарство	2470	-	-
Охорона здоров'я	2480	-	-
Духовний та фізичний розвиток	2490	-	-
Освіта	2500	43 333 477	33 508 651
Соціальний захист та соціальне забезпечення	2510	-	-
<b>УСЬОГО:</b>	<b>2520</b>	<b>43 333 477</b>	<b>33 508 651</b>

## III. ВИКОНАННЯ БЮДЖЕТУ (КОШТОРИСУ)


Стаття	Код рядка	Загальний фонд			Спеціальний фонд		
		план на звітний рік	фактична сума виконання за звітний період	різниця (графа 4 мінус графа 3)	план на звітний рік	фактична сума виконання за звітний період	різниця (графа 7 мінус графа 6)
1	2	3	4	5	6	7	8
<b>ДОХОДИ</b>							
<b>Податкові надходження</b>	<b>2530</b>	-	-	-	-	-	-
<b>Неподаткові надходження</b>	<b>2540</b>	-	-	-	-	-	-
Доходи від власності та підприємницької діяльності	2541	-	-	-	-	-	-
Адміністративні збори та платежі, доходи від некомерційної господарської діяльності	2542	-	-	-	-	-	-
Інші неподаткові надходження	2543	-	-	-	-	-	-
Власні надходження бюджетних установ	2544	-	-	-	-	-	-
<b>Доходи від операцій з капіталом</b>	<b>2550</b>	-	-	-	-	-	-
<b>Офіційні трансферти, з них:</b>	<b>2560</b>	-	-	-	-	-	-
від органів державного управління	2561	-	-	-	-	-	-
<b>Цільові фонди</b>	<b>2570</b>	-	-	-	-	-	-
<b>Надходження державних цільових фондів</b>	<b>2580</b>	-	-	-	-	-	-
Надходження Пенсійного фонду України	2581	-	-	-	-	-	-
Надходження Фонду загальнообов'язкового державного соціального страхування України на випадок безробіття	2582	-	-	-	-	-	-
Надходження Фонду соціального страхування України	2583	-	-	-	-	-	-
<b>Інші надходження</b>	<b>2590</b>	-	-	-	-	-	-
<b>Усього доходів</b>	<b>2600</b>	-	-	-	-	-	-
<b>ВИТРАТИ</b>							
Оплата праці і нарахування на заробітну плату	2610	-	-	-	-	-	-
Використання товарів і послуг	2620	-	-	-	-	-	-
Обслуговування боргових зобов'язань	2630	-	-	-	-	-	-
Поточні трансферти, з них:	2640	-	-	-	-	-	-
органам державного управління інших рівнів	2641	-	-	-	-	-	-
Соціальне забезпечення	2650	-	-	-	-	-	-
Інші поточні видатки	2660	-	-	-	-	-	-
Нерозподілені видатки	2670	-	-	-	-	-	-
Придбання основного капіталу	2680	-	-	-	-	-	-
Капітальні трансферти, з них:	2690	-	-	-	-	-	-
органам державного управління інших рівнів	2691	-	-	-	-	-	-
Внутрішнє кредитування	2700	-	-	-	-	-	-
Зовнішнє кредитування	2710	-	-	-	-	-	-
<b>Усього витрат</b>	<b>2780</b>	-	-	-	-	-	-
<b>Профіцит/дефіцит за звітний період</b>	<b>2790</b>	-	-	-	-	-	-


## IV. ЕЛЕМЕНТИ ВИТРАТ ЗА ОБМІННИМИ ОПЕРАЦІЯМИ

Стаття 1	Код рядка 2	За звітний період 3	За аналогічний період попереднього року 4
Витрати на оплату праці	2820	29 447 325	23 761 131
Відрахування на соціальні заходи	2830	6 005 159	4 791 565
Матеріальні витрати	2840	6 934 738	4 809 213
Амортизація	2850	694 223	71 414
Інші витрати	2860	61 785	29 832
<b>Всього</b>	<b>2890</b>	<b>43 143 230</b>	<b>33 463 155</b>

Керівник (посадова особа)

Головний бухгалтер (спеціаліст, на якого  
покладено виконання обов'язків  
бухгалтерської служби)

  
(підпис)

  
(підпис)

А. С. Фоменко  
(ініціали та прізвище)

О. А. Шитова  
(ініціали та прізвище)



Додаток 1  
до Порядку складання бюджетної звітності  
розпорядниками та одержувачами бюджетних коштів,  
звітності фондами загальнооб'язкового державного  
соціального і пенсійного страхування  
(пункт 1 розділу II)

**Звіт**  
про надходження та використання коштів загального фонду (форма № 2д, № 2м)  
за I квартал 2019 року

Установа Дніпропетровський державний університет внутрішніх справ

Територія м. Дніпро проспект Гагаріна 26

Організаційно-правова форма господарювання Державна організація (установа, заклад)

Код та назва відомчої класифікації видатків та кредитування державного бюджету

Код та назва програмної класифікації видатків та кредитування державного бюджету

100 Міністерство внутрішніх справ

1001080 Підготовка кадрів вищими навчальними закладами із специфічними умовами навчання

за ЄДРПОУ  
за КОАТУУ  
за КОІФІ

Коди
08571446
121013690
425

Код та назва типової відомчої класифікації видатків та кредитування місцевих бюджетів

Код та назва програмної класифікації видатків та кредитування місцевих бюджетів (код та назва Типової програмної класифікації

видатків та кредитування місцевих бюджетів/Тимчасової класифікації видатків та кредитування для бюджетів

місцевого самоврядування, які не застосовують програмно-цільового методу)

Періодичність квартальна, річна.

Одиниця виміру : грн.коп.


Показники	КЕКВ та/або ККК	Код рядка	Затверджено на звітний рік	Затверджено на звітний період (рік)1	Залишок на початок звітного року	Надійшло коштів за звітний період (рік)	Касові за звітний період (рік)	Залишок на кінець звітного періоду (року)
1	2	3	4	5	6	7	8	9
<b>Видатки та надання кредитів - усього</b>	<b>x</b>	<b>010</b>	<b>185 465 300,00</b>	<b>38 715 000,00</b>	-	<b>28 405 195,58</b>	<b>28 393 148,73</b>	<b>12 046,85</b>
у тому числі:								
<b>Поточні видатки</b>	<b>2000</b>	<b>020</b>	<b>163 925 900,00</b>	-	-	<b>28 405 195,58</b>	<b>28 393 148,73</b>	<b>12 046,85</b>
<b>Оплата праці і нарахування на заробітну плату</b>	<b>2100</b>	<b>030</b>	<b>111 103 100,00</b>	-	-	<b>24 262 341,21</b>	<b>24 262 341,21</b>	-
Оплата праці	2110	040	93 160 400,00	23 215 100,00	-	20 314 041,21	20 314 041,21	-
Заробітна плата	2111	050	46 114 000,00	-	-	9 928 500,00	9 928 500,00	-
Грошове забезпечення військовослужбовців	2112	060	47 046 400,00	-	-	10 385 541,21	10 385 541,21	-
Нарахування на оплату праці	2120	070	17 942 700,00	4 420 200,00	-	3 948 300,00	3 948 300,00	-
<b>Використання товарів і послуг</b>	<b>2200</b>	<b>080</b>	<b>52 572 900,00</b>	-	-	<b>4 113 074,12</b>	<b>4 101 027,27</b>	<b>12 046,85</b>
Предмети, матеріали, обладнання та інвентар	2210	090	21 121 000,00	-	-	52 846,00	52 846,00	-
Медикаменти та перев'язувальні матеріали	2220	100	125 500,00	31 380,00	-	31 380,00	31 380,00	-
Продукти харчування	2230	110	11 031 900,00	2 107 290,00	-	-	-	-
Оплата послуг (крім комунальних)	2240	120	4 841 600,00	-	-	234 325,48	233 764,14	561,34
Видатки на відрядження	2250	130	100 500,00	-	-	25 110,00	25 110,00	-
Видатки та заходи спеціального призначення	2260	140	-	-	-	-	-	-
Оплата комунальних послуг та енергоносіїв	2270	150	15 352 400,00	4 161 280,00	-	3 769 412,64	3 757 927,13	11 485,51
Оплата теплопостачання	2271	160	1 809 400,00	-	-	235 576,22	235 576,22	-
Оплата водопостачання та водовідведення	2272	170	1 111 000,00	-	-	171 989,60	170 236,86	1 752,74
Оплата електроенергії	2273	180	3 921 200,00	-	-	723 237,36	713 773,32	9 464,04

1	2	3	4	5	6	7	8	9
Оплата природного газу	2274	190	8 510 800,00	-	-	2 638 609,46	2 638 340,73	268,73
Оплата інших енергоносіїв	2275	200	-	-	-	-	-	-
Оплата енергосервісу	2276	F2200	-	-	-	-	-	-
Дослідження і розробки, окремі заходи по реалізації державних (регіональних) програм	2280	220	-	-	-	-	-	-
Дослідження і розробки, окремі заходи розвитку по реалізації державних (регіональних) програм	2281	230	-	-	-	-	-	-
Окремі заходи по реалізації державних (регіональних) програм, не віднесені до заходів розвитку	2282	240	-	-	-	-	-	-
<b>Обслуговування боргових зобов'язань</b>	<b>2400</b>	<b>250</b>	-	-	-	-	-	-
Обслуговування внутрішніх боргових зобов'язань	2410	260	-	-	-	-	-	-
Обслуговування зовнішніх боргових зобов'язань	2420	270	-	-	-	-	-	-
<b>Поточні трансферти</b>	<b>2600</b>	<b>280</b>	-	-	-	-	-	-
Субсидії та поточні трансферти підприємствам (установам, організаціям)	2610	290	-	-	-	-	-	-
Поточні трансферти органам державного управління інших рівнів	2620	300	-	-	-	-	-	-
Поточні трансферти урядам іноземних держав та міжнародним	2630	310	-	-	-	-	-	-
<b>Соціальне забезпечення</b>	<b>2700</b>	<b>320</b>	<b>168 100,00</b>	<b>42 090,00</b>	-	<b>9 920,00</b>	<b>9 920,00</b>	-
Виплата пенсій і допомоги	2710	330	-	-	-	-	-	-
Стипендії	2720	340	-	-	-	-	-	-
Інші виплати населенню	2730	350	168 100,00	-	-	9 920,00	9 920,00	-
<b>Інші поточні видатки</b>	<b>2800</b>	<b>360</b>	<b>81 800,00</b>	-	-	<b>19 860,25</b>	<b>19 860,25</b>	-
Капітальні видатки	3000	370	21 539 400,00	-	-	-	-	-
<b>Придбання основного капіталу</b>	<b>3100</b>	<b>380</b>	<b>21 539 400,00</b>	-	-	-	-	-
Придбання обладнання і предметів довгострокового користування	3110	390	-	-	-	-	-	-
Капітальне будівництво (придбання)	3120	400	96 500,00	-	-	-	-	-
Капітальне будівництво (придбання) житла	3121	410	-	-	-	-	-	-
Капітальне будівництво (придбання) інших об'єктів	3122	420	96 500,00	-	-	-	-	-
Капітальний ремонт	3130	430	21 442 900,00	-	-	-	-	-
Капітальний ремонт житлового фонду (приміщень)	3131	440	-	-	-	-	-	-
Капітальний ремонт інших об'єктів	3132	450	21 442 900,00	-	-	-	-	-
Реконструкція та реставрація	3140	460	-	-	-	-	-	-
Реконструкція житлового фонду (приміщень)	3141	470	-	-	-	-	-	-
Реконструкція та реставрація інших об'єктів	3142	480	-	-	-	-	-	-
Реставрація пам'яток культури, історії та архітектури	3143	490	-	-	-	-	-	-
Створення державних запасів і резервів	3150	500	-	-	-	-	-	-
Придбання землі та нематеріальних активів	3160	510	-	-	-	-	-	-
<b>Капітальні трансферти</b>	<b>3200</b>	<b>520</b>	-	-	-	-	-	-
Капітальні трансферти підприємствам (установам, організаціям)	3210	530	-	-	-	-	-	-
Капітальні трансферти органам державного управління інших рівнів	3220	540	-	-	-	-	-	-
Капітальні трансферти урядам іноземних держав та міжнародним організаціям	3230	550	-	-	-	-	-	-
Капітальні трансферти населенню	3240	560	-	-	-	-	-	-
<b>Внутрішнє кредитування</b>	<b>4100</b>	<b>570</b>	-	-	-	-	-	-
Надання внутрішніх кредитів	4110	580	-	-	-	-	-	-
Надання кредитів органам державного управління інших рівнів	4111	590	-	-	-	-	-	-

1	2	3	4	5	6	7	8	9
Надання кредитів підприємствам, установам, організаціям	4112	600	-	-	-	-	-	-
Надання інших внутрішніх кредитів	4113	610	-	-	-	-	-	-
<b>Зовнішнє кредитування</b>	<b>4200</b>	<b>620</b>	-	-	-	-	-	-
Надання зовнішніх кредитів	4210	630	-	-	-	-	-	-
Інші видатки	5000	640	X	4 737 660,00	X	X	X	X
Нерозподілені видатки	9000	650	-	-	-	-	-	-

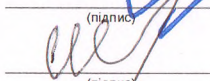
1-Заповнюється розпорядниками бюджетних коштів

Керівник

  
 \_\_\_\_\_  
 (підпис)

А. Є. Фоменко  
 (ініціали, прізвище)

Головний бухгалтер

  
 \_\_\_\_\_  
 (підпис)

О. А. Шитова  
 (ініціали, прізвище)

"\_\_" \_\_\_\_\_ 20\_\_ року



1	2	3	4	5	6	7	8	9	10	11	12	13	14	15
<b>Видатки- усього</b>	X	070	42 956 550,00	X	X	X	X	X	11 816 568,43	-	-	-	X	X
у тому числі :														
<b>Поточні видатки</b>	2000	080	40 830 450,00	X	X	X	X	X	11 816 568,43	-	-	-	X	X
Оплата праці і нарахування на заробітну плату	2100	090	34 400 000,00	X	X	X	X	X	11 192 304,73	-	-	-	X	X
Оплата праці	2110	100	28 196 700,00	X	X	X	X	X	9 135 445,89	-	-	-	X	X
Заробітна плата	2111	110	28 196 700,00	X	X	X	X	x	9 135 445,89	-	-	-	X	X
Грошове забезпечення військовослужбовців	2112	120	-	X	X	X	X	X	-	-	-	-	X	X
Нарахування на оплату праці	2120	130	6 203 300,00	X	X	X	X	X	2 056 858,84	-	-	-	X	X
<b>Використання товарів і послуг</b>	2200	140	6 300 450,00	X	X	X	X	X	577 394,96	-	-	-	X	X
Предмети, матеріали, обладнання та інвентар	2210	150	956 650,00	X	X	X	X	X	183 377,62	-	-	-	X	X
Медикаменти та перев'язувальні матеріали	2220	160	93 200,00	X	X	X	X	X	-	-	-	-	X	X
Продукти харчування	2230	170	602 800,00	X	X	X	X	X	-	-	-	-	X	X
Оплата послуг (крім комунальних)	2240	180	984 900,00	X	X	X	X	X	112 224,50	-	-	-	X	X
Видатки на відрядження	2250	190	164 700,00	X	X	X	X	X	36 675,17	-	-	-	X	X
Видатки та заходи спеціального призначення	2260	200	-	X	X	X	X	X	-	-	-	-	X	X
Оплата комунальних послуг та енергоносіїв	2270	210	3 498 200,00	X	X	X	X	X	245 117,67	-	-	-	X	X
Оплата тепlopостачання	2271	220	52 000,00	X	X	X	X	X	-	-	-	-	X	X
Оплата водopостачання і водовідведення	2272	230	159 200,00	X	X	X	X	X	-	-	-	-	X	X
Оплата електроенергії	2273	240	513 400,00	X	X	X	X	X	11 220,72	-	-	-	X	X
Оплата природного газу	2274	250	2 773 600,00	X	X	X	X	X	233 896,95	-	-	-	X	X
Оплата інших енергоносіїв	2275	260	-	X	X	X	X	X	-	-	-	-	X	X
Оплата енергосервісу	2276	270	-	X	X	X	X	X	-	-	-	-	X	X
Дослідження і розробки, окремі заходи по реалізації державних(регіональних) програм	2280	280	-	X	X	X	X	X	-	-	-	-	X	X
Дослідження і розробки, окремі заходи розвитку по реалізації державних(регіональних) програм	2281	290	-	X	X	X	X	X	-	-	-	-	X	X
Окремі заходи по реалізації державних(регіональних) програм, не віднесені до заходів розвитку	2282	300	-	X	X	X	X	X	-	-	-	-	X	X
<b>Обслуговування боргових зобов'язань</b>	2400	310	-	X	X	X	X	X	-	-	-	-	X	X
Обслуговування внутрішніх боргових зобов'язань	2410	320	-	X	X	X	X	X	-	-	-	-	X	X
Обслуговування зовнішніх боргових зобов'язань	2420	330	-	X	X	X	X	X	-	-	-	-	X	X
<b>Поточні трансферти</b>	2600	340	-	X	X	X	X	X	-	-	-	-	X	X



1	2	3	4	5	6	7	8	9	10	11	12	13	14	15
Субсидії та поточні трансферти підприємствам (установам, організаціям)	2610	350	-	X	X	X	X	X	-	-	-	-	X	X
Поточні трансферти органам державного управління інших рівнів	2620	360	-	X	X	X	X	X	-	-	-	-	X	X
Поточні трансферти урядам іноземних держав та міжнародним організаціям	2630	370	-	X	X	X	X	X	-	-	-	-	X	X
<b>Соціальне забезпечення</b>	<b>2700</b>	<b>380</b>	-	<b>X</b>	<b>X</b>	<b>X</b>	<b>X</b>	<b>X</b>	-	-	-	-	<b>X</b>	<b>X</b>
Виплата пенсій і допомоги	2710	390	-	X	X	X	X	X	-	-	-	-	X	X
Стипендії	2720	400	-	X	X	X	X	X	-	-	-	-	X	X
Інші виплати населенню	2730	410	-	X	X	X	X	X	-	-	-	-	X	X
<b>Інші поточні видатки</b>	<b>2800</b>	<b>420</b>	<b>130 000,00</b>	<b>X</b>	<b>X</b>	<b>X</b>	<b>X</b>	<b>X</b>	<b>46 868,74</b>	-	-	-	<b>X</b>	<b>X</b>
<b>Капітальні видатки</b>	<b>3000</b>	<b>430</b>	<b>2 126 100,00</b>	<b>X</b>	<b>X</b>	<b>X</b>	<b>X</b>	<b>X</b>	-	-	-	-	<b>X</b>	<b>X</b>
<b>Придбання основного капіталу</b>	<b>3100</b>	<b>440</b>	<b>2 126 100,00</b>	<b>X</b>	<b>X</b>	<b>X</b>	<b>X</b>	<b>X</b>	-	-	-	-	<b>X</b>	<b>X</b>
Придбання обладнання предметів довгострокового користування	3110	450	633 100,00	X	X	X	X	X	-	-	-	-	X	X
Капітальне будівництво (придбання)	3120	460	-	X	X	X	X	X	-	-	-	-	X	X
Капітальне будівництво (придбання) житла	3121	470	-	X	X	X	X	X	-	-	-	-	X	X
Капітальне будівництво (придбання) інших об'єктів	3122	480	-	X	X	X	X	X	-	-	-	-	X	X
Капітальний ремонт	3130	490	1 493 000,00	X	X	X	X	X	-	-	-	-	X	X
Капітальний ремонт житлового фонду (приміщень)	3131	500	-	X	X	X	X	X	-	-	-	-	X	X
Капітальний ремонт інших об'єктів	3132	510	1 493 000,00	X	X	X	X	X	-	-	-	-	X	X
Реконструкція та реставрація	3140	520	-	X	X	X	X	X	-	-	-	-	X	X
Реконструкція житлового фонду (приміщень)	3141	530	-	X	X	X	X	X	-	-	-	-	X	X
Реконструкція та реставрація інших об'єктів	3142	540	-	X	X	X	X	X	-	-	-	-	X	X
Реставрація пам'яток культури, історії та архітектури	3143	550	-	X	X	X	X	X	-	-	-	-	X	X
Створення державних запасів і резервів	3150	560	-	X	X	X	X	X	-	-	-	-	X	X
Придбання землі та нематеріальних активів	3160	570	-	X	X	X	X	X	-	-	-	-	X	X
<b>Капітальні трансферти</b>	<b>3200</b>	<b>580</b>	-	<b>X</b>	<b>X</b>	<b>X</b>	<b>X</b>	<b>X</b>	-	-	-	-	<b>X</b>	<b>X</b>
Капітальні трансферти підприємствам (установам, організаціям)	3210	590	-	X	X	X	X	X	-	-	-	-	X	X
Капітальні трансферти органам державного управління інших рівнів	3220	600	-	X	X	X	X	X	-	-	-	-	X	X

1	2	3	4	5	6	7	8	9	10	11	12	13	14	15
Капітальні трансферти урядам іноземних держав та міжнародним організаціям	3230	610	-	X	X	X	X	X	-	-	-	-	X	X
Капітальні трансферти населенню	3240	620	-	X	X	X	X	X	-	-	-	-	X	X

Керівник

Головний бухгалтер

"\_\_\_" \_\_\_\_\_ 20\_\_ року


  
 \_\_\_\_\_  
 (підпис)
   

  
 \_\_\_\_\_  
 (підпис)

А. С. Фоменко

(ініціали, прізвище)

О. А. Шитова

(ініціали, прізвище)

**Звіт**  
**про надходження і використання коштів, отриманих за іншими джерелами**  
**власних надходжень (форма №4-2д, №4-2м),**  
**за I квартал 2019 року**

Установа	Дніпропетровський державний університет внутрішніх справ	Коди	
Територія	м. Дніпро проспект Гагаріна 26	за СДРПОУ	08571446
Організаційно-правова форма господарювання	Державна організація (установа, заклад)	за КОАТУУ	121013690
Код та назва відомчої класифікації видатків та кредитування державного бюджету	100 Міністерство внутрішніх справ	за КОПФГ	425
Код та назва програмної класифікації видатків та кредитування державного бюджету	1001080 Підготовка кадрів вищими навчальними закладами із специфічними умовами навчання		

Код та назва типової відомчої класифікації видатків та кредитування місцевих бюджетів

Код та назва програмної класифікації видатків та кредитування місцевих бюджетів (код та назва Типової програмної класифікації видатків та кредитування місцевих бюджетів/Тимчасової класифікації видатків та кредитування для бюджетів місцевого самоврядування, які не застосовують програмно-цільового методу)

Періодичність місячна, квартальна, річна

Одиниця виміру: грн коп.

Показники	КЕКВ та/або ККК	Код рядка	Затверджено на звітний рік	Залишок на початок звітного року		Перераховано залишок	Надійшло коштів за звітний період (рік)	Касові за звітний період (рік)		Залишок на кінець звітного періоду (року)	
				усього	у тому числі на рахунках в установах банків			усього	у тому числі перераховані з рахунків в установах банків	усього	у тому числі на рахунках в установах банків
1	2	3	4	5	6	7	8	9	10	11	12
<b>Надходження коштів - усього</b>	x	010	10 115,00	804 198,31	-	5 973,00	330 856,50	x	x	1 118 966,81	-
Від отриманих благодійних внесків, грантів та дарунків	x	020	10 115,00	x	x	x	10 115,00	x	x	x	x
Від підприємств, організацій, фізичних осіб та від інших бюджетних установ для виконання цільових заходів, у тому числі заходів з відчуження для суспільних потреб земельних ділянок та розміщення на них інших об'єктів нерухомого майна, що перебувають у приватній власності фізичних або юридичних осіб	x	030	-	x	x	x	10 130,54	x	x	x	x
Вищих та професійно-технічних навчальних закладів від розміщення на депозитах тимчасово вільних бюджетних коштів, отриманих за надання платних послуг, якщо таким закладам законом надано відповідне право, кошти, що отримують державні комунальні вищі навчальні заклади, державні наукові установи, державні і комунальні заклади культури як відсотки, нараховані на залишок коштів на поточних рахунках, відкритих у банках державного сектору для розміщення власних надходжень, отриманих як плата за послуги, що надаються ними згідно з основною діяльністю, благодійні внески та гранти	x	040	-	x	x	x	310 610,96	x	x	x	x



1	2	3	4	5	6	7	8	9	10	11	12
Від реалізації майнових прав на фільми, вихідні матеріали фільмів та фільмокопій, створені за бюджетні кошти за державним замовленням або на умовах фінансової підтримки	x	050	-	x	x	x	x	x	x	x	x
Фінансування	x	060	-	x	x	x	x	x	x	x	x
<b>Видатки та надання кредитів - усього</b>	<b>x</b>	<b>070</b>	<b>10 115,00</b>	<b>x</b>	<b>x</b>	<b>x</b>	<b>x</b>	<b>10 115,00</b>	<b>-</b>	<b>x</b>	<b>x</b>
у тому числі:											
Поточні видатки	2000	080	-	x	x	x	x	-	-	x	x
Оплата праці і нарахування на заробітну плату	2100	090	-	x	x	x	x	-	-	x	x
Оплата праці	2110	100	-	x	x	x	x	-	-	x	x
Заробітна плата	2111	110	-	x	x	x	x	-	-	x	x
Грошове забезпечення військовослужбовців	2112	120	-	x	x	x	x	-	-	x	x
Нарахування на оплату праці	2120	130	-	x	x	x	x	-	-	x	x
Використання товарів і послуг	2200	140	-	x	x	x	x	-	-	x	x
Предмети, матеріали, обладнання та інвентар	2210	150	-	x	x	x	x	-	-	x	x
Медикаменти та перев'язувальні матеріали	2220	160	-	x	x	x	x	-	-	x	x
Продукти харчування	2230	170	-	x	x	x	x	-	-	x	x
Оплата послуг (крім комунальних)	2240	180	-	x	x	x	x	-	-	x	x
Видатки на відрядження	2250	190	-	x	x	x	x	-	-	x	x
Видатки та заходи спеціального призначення	2260	200	-	x	x	x	x	-	-	x	x
Оплата комунальних послуг та енергоносіїв	2270	210	-	x	x	x	x	-	-	x	x
Оплата тепlopостачання	2271	220	-	x	x	x	x	-	-	x	x
Оплата водopостачання і водовідведення	2272	230	-	x	x	x	x	-	-	x	x
Оплата електроенергії	2273	240	-	x	x	x	x	-	-	x	x
Оплата природного газу	2274	250	-	x	x	x	x	-	-	x	x
Оплата інших енергоносіїв	2275	260	-	x	x	x	x	-	-	x	x
Оплата енергосервісу	2276	270	-	x	x	x	x	-	-	x	x
Дослідження і розробки, окремі заходи по реалізації державних(регіональних) програм	2280	280	-	x	x	x	x	-	-	x	x
Дослідження і розробки, окремі заходи розвитку по реалізації державних(регіональних) програм	2281	290	-	x	x	x	x	-	-	x	x
Окремі заходи по реалізації державних(регіональних) програм, не віднесені до заходів розвитку	2282	300	-	x	x	x	x	-	-	x	x
Обслуговування боргових зобов'язань	2400	310	-	x	x	x	x	-	-	x	x
Обслуговування внутрішніх боргових зобов'язань	2410	320	-	x	x	x	x	-	-	x	x
Обслуговування зовнішніх боргових зобов'язань	2420	330	-	x	x	x	x	-	-	x	x
Поточні трансферти	2600	340	-	x	x	x	x	-	-	x	x
Субсидії та поточні трансферти підприємствам (установам, організаціям)	2610	350	-	x	x	x	x	-	-	x	x
Поточні трансферти органам державного управління інших рівнів	2620	360	-	x	x	x	x	-	-	x	x

1	2	3	4	5	6	7	8	9	10	11	12
Поточні трансферти урядом іноземних держав та міжнародним організаціям	2630	370	-	x	x	x	x	-	-	x	x
Соціальне забезпечення	2700	380	-	x	x	x	x	-	-	x	x
Виплата пенсій і допомоги	2710	390	-	x	x	x	x	-	-	x	x
Стипендії	2720	400	-	x	x	x	x	-	-	x	x
Інші виплати населенню	2730	410	-	x	x	x	x	-	-	x	x
Інші поточні видатки	2800	420	-	x	x	x	x	-	-	x	x
<b>Капітальні видатки</b>	<b>3000</b>	<b>430</b>	<b>10 115,00</b>	<b>x</b>	<b>x</b>	<b>x</b>	<b>x</b>	<b>10 115,00</b>	<b>-</b>	<b>x</b>	<b>x</b>
<b>Придбання основного капіталу</b>	<b>3100</b>	<b>440</b>	<b>10 115,00</b>	<b>x</b>	<b>x</b>	<b>x</b>	<b>x</b>	<b>10 115,00</b>	<b>-</b>	<b>x</b>	<b>x</b>
Придбання обладнання і предметів довгострокового користування	3110	450	10 115,00	x	x	x	x	10 115,00	-	x	x
Капітальне будівництво (придбання)	3120	460	-	x	x	x	x	-	-	x	x
Капітальне будівництво (придбання) житла	3121	470	-	x	x	x	x	-	-	x	x
Капітальне будівництво (придбання) інших об'єктів	3122	480	-	x	x	x	x	-	-	x	x
Капітальний ремонт	3130	490	-	x	x	x	x	-	-	x	x
Капітальний ремонт житлового фонду (приміщень)	3131	500	-	x	x	x	x	-	-	x	x
Капітальний ремонт інших об'єктів	3132	510	-	x	x	x	x	-	-	x	x
Реконструкція та реставрація	3140	520	-	x	x	x	x	-	-	x	x
Реконструкція житлового фонду (приміщень)	3141	530	-	x	x	x	x	-	-	x	x
Реконструкція та реставрація інших об'єктів	3142	540	-	x	x	x	x	-	-	x	x
Реставрація пам'яток культури, історії та архітектури	3143	550	-	x	x	x	x	-	-	x	x
Створення державних запасів і резервів	3150	560	-	x	x	x	x	-	-	x	x
Придбання землі та нематеріальних активів	3160	570	-	x	x	x	x	-	-	x	x
<b>Капітальні трансферти</b>	<b>3200</b>	<b>580</b>	<b>-</b>	<b>x</b>	<b>x</b>	<b>x</b>	<b>x</b>	<b>-</b>	<b>-</b>	<b>x</b>	<b>x</b>
Капітальні трансферти підприємствам (установам, організаціям)	3210	590	-	x	x	x	x	-	-	x	x
Капітальні трансферти органам державного управління інших рівнів	3220	600	-	x	x	x	x	-	-	x	x
Капітальні трансферти урядом іноземних держав та міжнародним організаціям	3230	610	-	x	x	x	x	-	-	x	x
Капітальні трансферти населенню	3240	620	-	x	x	x	x	-	-	x	x
<b>Внутрішнє кредитування</b>	<b>4100</b>	<b>630</b>	<b>-</b>	<b>x</b>	<b>x</b>	<b>x</b>	<b>x</b>	<b>-</b>	<b>-</b>	<b>x</b>	<b>x</b>
Надання внутрішніх кредитів	4110	640	-	x	x	x	x	-	-	x	x
Надання кредитів органам державного управління інших рівнів	4111	650	-	x	x	x	x	-	-	x	x
Надання кредитів підприємствам, установам, організаціям	4112	660	-	x	x	x	x	-	-	x	x
Надання інших внутрішніх кредитів	4113	670	-	x	x	x	x	-	-	x	x
<b>Зовнішнє кредитування</b>	<b>4200</b>	<b>680</b>	<b>-</b>	<b>x</b>	<b>x</b>	<b>x</b>	<b>x</b>	<b>-</b>	<b>-</b>	<b>x</b>	<b>x</b>
Надання зовнішніх кредитів	4210	690	-	x	x	x	x	-	-	x	x

Керівник



(підпис)

 А. Е. Фоменко  
 (ініціали, прізвище)

Головний бухгалтер



(підпис)

 О. А. Шитова  
 (ініціали, прізвище)

" \_ " \_ 20 \_ року





1	2	3	4	5	6	7	8	9	10	11	12	13
Капітальне будівництво (придбання) інших об'єктів	3122	430	-	-	-	-	-	-	-	-	-	-
Капітальний ремонт	3130	440	-	-	-	-	-	-	-	-	-	-
Капітальний ремонт житлового фонду (приміщень)	3131	450	-	-	-	-	-	-	-	-	-	-
Капітальний ремонт інших об'єктів	3132	460	-	-	-	-	-	-	-	-	-	-
Реконструкція та реставрація	3140	470	-	-	-	-	-	-	-	-	-	-
Реконструкція житлового фонду (приміщень)	3141	480	-	-	-	-	-	-	-	-	-	-
Реконструкція та реставрація інших об'єктів	3142	490	-	-	-	-	-	-	-	-	-	-
Реставрація пам'яток культури, історії та архітектури	3143	500	-	-	-	-	-	-	-	-	-	-
Створення державних запасів і резервів	3150	510	-	-	-	-	-	-	-	-	-	-
Придбання землі та нематеріальних активів	3160	520	-	-	-	-	-	-	-	-	-	-
<b>Капітальні трансферти</b>	<b>3200</b>	<b>530</b>	-	-	-	-	-	-	-	-	-	-
Капітальні трансферти підприємствам (установам, організаціям)	3210	540	-	-	-	-	-	-	-	-	-	-
Капітальні трансферти органам державного управління тихих рівнів	3220	550	-	-	-	-	-	-	-	-	-	-
Капітальні трансферти урядам іноземних держав та міжнародним організаціям	3230	560	-	-	-	-	-	-	-	-	-	-
Капітальні трансферти населенню	3240	570	-	-	-	-	-	-	-	-	-	-
<b>Разом 2</b>	<b>X</b>	<b>580</b>	<b>4 658 480.43</b>	<b>4 462 025.94</b>	<b>65 810.37</b>	<b>-</b>	<b>7 352 667.44</b>	<b>17 869 005.77</b>	<b>-</b>	<b>-</b>	<b>-</b>	<b>-</b>

1У місячній бюджетній звітності рядки з 390 по 570 не заповнюються

2 Складається із суми рядків «Доходи» та «Видатки – усього»

Керівник

Головний бухгалтер

" " 20\_\_ року



(підпис)

(підпис)

А. С. Фоменко  
(ініціали, прізвище)

О. А. Шигова  
(ініціали, прізвище)