

Додаток 1
до Національного положення (стандарту)
бухгалтерського обліку в державному
у секторі 101 «Подання фінансової
звітності»

	Дата (рік, місяць, число)	КОДИ	
		2019	07 01
Установа/бюджет	Дніпропетровський державний університет внутрішніх справ	за ЄДРПОУ	08571446
Територія	м. Дніпро проспект Гагаріна 26	за КОАТУУ	121013690
Організаційно-правова форма господарювання	Державна організація (установа, заклад)	за КОПФГ	425
Орган державного управління	МВС України	за КОДУ	08354
Вид економічної діяльності	Вища освіта	за КВЕД	85.42
Одиниця виміру: грн			
Періодичність:	<u>проміжна,</u>	річна	

БАЛАНС
на 01 липня 2019 року

Форма № 1-дс

АКТИВ	Код рядка	На початок звітного періоду	На кінець звітний періоду
1	2	3	4
I. НЕФІНАНСОВІ АКТИВИ			
Основні засоби:	1000	101 231 847	105 059 306
первісна вартість	1001	176 198 418	181 412 739
знос	1002	74 966 571	76 353 433
Інвестиційна нерухомість:	1010	-	-
первісна вартість	1011	-	-
знос	1012	-	-
Нематеріальні активи:	1020	9 156	9 156
первісна вартість	1021	9 156	9 156
накопичена амортизація	1022	-	-
Незавершені капітальні інвестиції	1030	9 674 366	6 017 638
Довгострокові біологічні активи:	1040	-	-
первісна вартість	1041	-	-
накопичена амортизація	1042	-	-
Запаси	1050	9 384 596	11 617 705
Виробництво	1060	-	-
Поточні біологічні активи	1090	-	-
Усього за розділом I	1095	120 299 965	122 703 805

II. ФІНАНСОВІ АКТИВИ			
Довгострокова дебіторська заборгованість	1100	-	-
Довгострокові фінансові інвестиції	1110	-	-
цінні папери, крім акцій	1111	-	-
акції та інші форми участі в капіталі	1112	-	-
Поточна дебіторська заборгованість:			
за розрахунками з бюджетом	1120	-	-
за розрахунками за товари, роботи, послуги	1125	267 214	11 250
за наданими кредитами	1130	-	-
за виданими авансами	1135	-	-
за розрахунками із соціального страхування	1140	71 474	146 520
за внутрішніми розрахунками	1145	-	-
інша поточна дебіторська заборгованість	1150	4 353 719	4 903 026
Поточні фінансові інвестиції	1155	-	-
Грошові кошти та їх еквіваленти розпорядників бюджетних коштів та державних цільових фондів у:			
національній валюті, у тому числі в:	1160	17 868 478	10 109 996
касі	1161	22 411	59 507
казначействі	1162	17 844 121	2 550 489
установах банків	1163	-	7 500 000
дорозі	1164	1 946	-
іноземній валюті	1165	-	-
Кошти бюджетів та інших клієнтів на:			
єдиному казначейському рахунку	1170	-	-
рахунках в установах банків, у тому числі:	1175	-	-
в національній валюті	1176	-	-
іноземній валюті	1177	-	-
Інші фінансові активи	1180	-	-
Усього за розділом II	1195	22 560 885	15 170 792
III. ВИТРАТИ МАЙБУТНІХ ПЕРІОДІВ	1200	37 548	18 774
БАЛАНС	1300	142 898 398	137 893 371

ПАСИВ	Код рядка	На початок звітнього періоду	На кінець звітнього періоду
1	2	3	4
I. ВЛАСНИЙ КАПІТАЛ ТА ФІНАНСОВИЙ РЕЗУЛЬТАТ			
Внесений капітал	1400	165 089 795	170 300 355
Капітал у дооцінках	1410	4 902 048	4 902 048
Фінансовий результат	1420	-44 626 132	-50 042 966
Капітал у підприємствах	1430	-	-
Резерви	1440	-	-
Цільове фінансування	1450	9 674 366	6 017 638
Усього за розділом I	1495	135 040 077	131 177 075
II. ЗОБОВ'ЯЗАННЯ			
Довгострокові зобов'язання:			
за цінними паперами	1500	-	-
за кредитами	1510	-	-
інші довгострокові зобов'язання	1520	-	-
Поточна заборгованість за довгостроковими зобов'язаннями	1530	-	-
Поточні зобов'язання:			
за платежами до бюджету	1540	81 460	57 273
за розрахунками за товари, роботи, послуги	1545	-	-
за кредитами	1550	-	-
за одержаними авансами	1555	19 363	2 736 967
за розрахунками з оплати праці	1560	63 547	132 996
за розрахунками із соціального страхування	1565	-	-
за внутрішніми розрахунками	1570	360 646	3 665 108
інші поточні зобов'язання, з них	1575	-	123 952
за цінними паперами	1576	-	-
Усього за розділом II	1595	525 016	6 716 296
III. ЗАБЕЗПЕЧЕННЯ	1600	-	-
IV. ДОХОДИ МАЙБУТНІХ ПЕРІОДІВ	1700	7 333 305	-
БАЛАНС	1800	142 878 398	137 893 371

Керівник (посадова особа)

(підпис)

А. Є. Фоменко

(ініціали та прізвище)

Головний бухгалтер (спеціаліст, на якого покладено виконання обов'язків бухгалтерської служби)

(підпис)

О. А. Шитова

(ініціали та прізвище)

Додаток 2
до Національного положення (стандарту)
бухгалтерського обліку в державному
секторі 101 «Подання фінансової
звітності»

		Дата (рік, місяць, число)
Установа/бюджет	<u>Дніпропетровський державний університет внутрішніх справ</u>	за ЄДРПОУ
	<u>м. Дніпро проспект Гагаріна 26</u>	
Територія		за КОАТУУ
Організаційно-правова форма господарювання	<u>Державна організація (установа, заклад)</u>	за КОПФГ
Орган державного управління	<u>МВС України</u>	за КОДУ
Вид економічної діяльності	<u>Вища освіта</u>	за КВЕД
Одиниця виміру: грн.		
Періодичність:	<u>квартальна</u>	річна.

КОДИ		
2019	07	01
		8571446
		121013690
		425
		8354
		85.42

ЗВІТ ПРО ФІНАНСОВІ РЕЗУЛЬТАТИ

за перше півріччя 2019 року

І. ФІНАНСОВИЙ РЕЗУЛЬТАТ ДІЯЛЬНОСТІ

Стаття	Код рядка	За звітний період	За аналогічний період попереднього року
1	2	3	4
ДОХОДИ			
Доходи від обмінних операцій			
Бюджетні асигнування	2010	61 986 308	53 623 849
Доходи від надання послуг (виконання робіт)	2020	20 587 938	12 719 246
Доходи від продажу активів	2030	7 113	15 230
Фінансові доходи	2040	971 345	529 562
Інші доходи від обмінних операцій	2050	69 312	57 516
Усього доходів від обмінних операцій	2080	83 622 016	66 945 403
Доходи від необмінних операцій			
Податкові надходження	2090	-	-
Неподаткові надходження	2100	-	-
Трансферти	2110	-	-
Надходження до державних цільових фондів	2120	-	-
Інші доходи від необмінних операцій	2130	321 481	220 018
Усього доходів від необмінних операцій	2170	321 481	220 018
Усього доходів	2200	83 943 497	67 165 421
ВИТРАТИ			
Витрати за обмінними операціями			
Витрати на виконання бюджетних програм	2210	66 107 294	55 415 353
Витрати на виготовлення продукції (надання послуг, виконання робіт)	2220	24 370 022	15 782 240
Витрати з продажу активів	2230	-	-
Фінансові витрати	2240	-	-
Інші витрати за обмінними операціями	2250	173 875	96 559
Усього витрат за обмінними операціями	2290	90 651 191	71 294 152
Витрати за необмінними операціями			
Трансферти	2300	-	-
Інші витрати за необмінними операціями	2310	295 297	163 560
Усього витрати за необмінними операціями	2340	295 297	163 560
Усього витрат	2380	90 946 488	71 457 712
Профіцит/дефіцит за звітний період	2390	-7 002 991	-4 292 291

II. ВИДАТКИ БЮДЖЕТУ (КОШТОРИСУ) ЗА ФУНКЦІОНАЛЬНОЮ КЛАСИФІКАЦІЄЮ ВИДАТКІВ ТА КРЕДИТУВАННЯ БЮДЖЕТУ


Найменування показника	Код рядка	За звітний період	За аналогічний період попереднього року
1	2	3	4
Загальнодержавні функції	2420	-	-
Оборона	2430	-	-
Громадський порядок, безпека та судова влада	2440	-	-
Економічна діяльність	2450	-	-
Охорона навколишнього природного середовища	2460	-	-
Житлово-комунальне господарство	2470	-	-
Охорона здоров'я	2480	-	-
Духовний та фізичний розвиток	2490	-	-
Освіта	2500	90 946 488	71 457 712
Соціальний захист та соціальне забезпечення	2510	-	-
УСЬОГО:	2520	90 946 488	71 457 712

IV. ЕЛЕМЕНТИ ВИТРАТ ЗА ОБМІННИМИ ОПЕРАЦІЯМИ


Стаття 1	Код рядка 2	За звітний період 3	За аналогічний період попереднього року 4
Витрати на оплату праці	2820	61 114 325	47 616 132
Відрахування на соціальні заходи	2830	12 392 568	9 581 939
Матеріальні витрати	2840	14 053 302	12 715 466
Амортизація	2850	2 917 121	1 284 056
Інші витрати	2860	173 875	96 559
Всього	2890	90 651 191	71 294 152

Керівник (посадова особа)

Головний бухгалтер (спеціаліст, на якого
покладено виконання обов'язків
бухгалтерської служби)



(підпис)



(підпис)

А. Є. Фоменко

(ініціали та прізвище)

О. А. Шитова

(ініціали та прізвище)

Додаток 1
до Порядку складання бюджетної звітності
розпорядниками та одержувачами бюджетних коштів,
звітності фондами загальнообов'язкового державного
соціального і пенсійного страхування
(пункт 1 розділу II)

Звіт

про надходження та використання коштів загального фонду (Форма № 2д, № 2м)
за перше півріччя 2019 року

Установа Дніпропетровський державний університет внутрішніх справ

за ЄДРПОУ

Коди

Територія м. Дніпро проспект Гагаріна 26

за КОАТУУ

121013690

Організаційно-правова форма господарювання Державна організація (установа, заклад)

за КОПФГ

425

Код та назва відомчої класифікації видатків та кредитування державного бюджету

100 Міністерство внутрішніх справ

Код та назва програмної класифікації видатків та кредитування державного бюджету

1001080 Підготовка кадрів вищими навчальними закладами із специфічними умовами навчання

Код та назва типової відомчої класифікації видатків та кредитування місцевих бюджетів

Код та назва програмної класифікації видатків та кредитування місцевих бюджетів (код та назва Типової програмної класифікації видатків та кредитування місцевих бюджетів)

Періодичність: квартальна (проміжна), річна.

Одиниця виміру: грн. коп.

Показники	КЕКВ та/або ККС	Код рядка	Затверджено на звітний рік	Затверджено на звітний період (рік)1	Залишок на початок звітного року	Надійшло коштів за звітний період (рік)	Касові за звітний період (рік)	Залишок на кінець звітного періоду (року)
1	2	3	4	5	6	7	8	9
Видатки та надання кредитів - усього	x	010	179 644 200,00	91 758 880,00	-	63 521 218,62	63 501 060,86	20 157,76
<i>у тому числі</i>								
Поточні видатки	2000	020	158 104 800,00	-	-	63 021 335,94	63 001 178,18	20 157,76
Оплата праці і нарахування на заробітну плату	2100	030	109 884 000,00	-	-	49 852 942,24	49 852 942,24	-
<i>Оплата праці</i>	<i>2110</i>	<i>040</i>	<i>92 030 600,00</i>	<i>45 400 400,00</i>	-	<i>41 789 679,46</i>	<i>41 789 679,46</i>	-
Заробітна плата	2111	050	45 701 800,00	-	-	20 517 000,00	20 517 000,00	-
Грошове забезпечення військовослужбовців	2112	060	46 328 800,00	-	-	21 272 679,46	21 272 679,46	-
<i>Нарахування на оплату праці</i>	<i>2120</i>	<i>070</i>	<i>17 853 400,00</i>	<i>8 838 400,00</i>	-	<i>8 063 262,78</i>	<i>8 063 262,78</i>	-
Використання товарів і послуг	2200	080	47 970 900,00	-	-	13 086 787,41	13 066 629,65	20 157,76
<i>Предмети, матеріали, обладнання та інвентар</i>	<i>2210</i>	<i>090</i>	<i>18 521 000,00</i>	-	-	<i>2 291 926,46</i>	<i>2 291 926,46</i>	-
<i>Медикаменти та перев'язувальні матеріали</i>	<i>2220</i>	<i>100</i>	<i>125 500,00</i>	<i>62 760,00</i>	-	<i>62 759,99</i>	<i>62 759,99</i>	-
<i>Продукти харчування</i>	<i>2230</i>	<i>110</i>	<i>10 029 900,00</i>	<i>4 815 950,00</i>	-	<i>3 353 073,76</i>	<i>3 353 073,76</i>	-
<i>Оплата послуг (крім комунальних)</i>	<i>2240</i>	<i>120</i>	<i>3 841 600,00</i>	-	-	<i>775 210,93</i>	<i>775 553,19</i>	<i>1 657,74</i>
<i>Видатки на відрядження</i>	<i>2250</i>	<i>130</i>	<i>100 500,00</i>	-	-	<i>72 558,11</i>	<i>72 558,11</i>	-
<i>Видатки та заходи спеціального призначення</i>	<i>2260</i>	<i>140</i>	-	-	-	-	-	-
<i>Оплата комунальних послуг та енергоносіїв</i>	<i>2270</i>	<i>150</i>	<i>15 352 400,00</i>	<i>7 805 500,00</i>	-	<i>6 531 258,16</i>	<i>6 512 758,14</i>	<i>18 500,02</i>
Оплата тепlopостачання	2271	160	1 709 400,00	-	-	496 663,49	495 520,66	1 142,83
Оплата водопостачання та водовідведення	2272	170	1 111 000,00	-	-	503 042,58	501 292,41	1 750,17
Оплата електроенергії	2273	180	4 021 200,00	-	-	1 558 994,41	1 543 387,39	15 607,02

1	2	3	4	5	6	7	8	9
Оплата природного газу	2274	190	8 510 800,00	-	-	3 972 557,68	3 972 557,68	-
Оплата інших енергоносіїв	2275	200	-	-	-	-	-	-
Оплата енергосервісу	2276	210	-	-	-	-	-	-
<i>Дослідження і розробки, окремі заходи по реалізації державних (регіональних) програм</i>	2280	220	-	-	-	-	-	-
Дослідження і розробки, окремі заходи розвитку по реалізації державних (регіональних) програм	2281	230	-	-	-	-	-	-
Окремі заходи по реалізації державних (регіональних) програм, не віднесені до заходів розвитку	2282	240	-	-	-	-	-	-
Обслуговування боргових зобов'язань	2400	250	-	-	-	-	-	-
<i>Обслуговування внутрішніх боргових зобов'язань</i>	2410	260	-	-	-	-	-	-
<i>Обслуговування зовнішніх боргових зобов'язань</i>	2420	270	-	-	-	-	-	-
Поточні трансферти	2600	280	-	-	-	-	-	-
<i>Субсидії та поточні трансферти підприємствам (установам, організаціям)</i>	2610	290	-	-	-	-	-	-
<i>Поточні трансферти органам державного управління інших рівнів</i>	2620	300	-	-	-	-	-	-
<i>Поточні трансферти урядам іноземних держав та міжнародним</i>	2630	310	-	-	-	-	-	-
Соціальне забезпечення	2700	320	168 100,00	84 180,00	-	20 720,00	20 720,00	-
<i>Виплата пенсій і допомоги</i>	2710	330	-	-	-	-	-	-
<i>Стипендії</i>	2720	340	-	-	-	-	-	-
<i>Інші виплати населенню</i>	2730	350	168 100,00	-	-	20 720,00	20 720,00	-
Інші поточні видатки	2800	360	81 800,00	-	-	60 886,29	60 886,29	-
Капітальні видатки	3000	370	21 539 400,00	-	-	499 882,68	499 882,68	-
Придбання основного капіталу	3100	380	21 539 400,00	-	-	499 882,68	499 882,68	-
<i>Придбання обладнання і предметів довготривалого користування</i>	3110	390	-	-	-	-	-	-
<i>Капітальне будівництво (придбання)</i>	3120	400	96 500,00	-	-	-	-	-
Капітальне будівництво (придбання) житла	3121	410	-	-	-	-	-	-
Капітальне будівництво (придбання) інших об'єктів	3122	420	96 500,00	-	-	-	-	-
<i>Капітальний ремонт</i>	3130	430	21 442 900,00	-	-	499 882,68	499 882,68	-
Капітальний ремонт житлового фонду (приміщень)	3131	440	-	-	-	-	-	-
Капітальний ремонт інших об'єктів	3132	450	21 442 900,00	-	-	499 882,68	499 882,68	-
<i>Реконструкція та реставрація</i>	3140	460	-	-	-	-	-	-
Реконструкція житлового фонду (приміщень)	3141	470	-	-	-	-	-	-
Реконструкція та реставрація інших об'єктів	3142	480	-	-	-	-	-	-
Реставрація пам'яток культури, історії та архітектури	3143	490	-	-	-	-	-	-
<i>Створення державних запасів і резервів</i>	3150	500	-	-	-	-	-	-
<i>Придбання землі та нематеріальних активів*</i>	3160	510	-	-	-	-	-	-
Капітальні трансферти	3200	520	-	-	-	-	-	-
<i>Капітальні трансферти підприємствам (установам, організаціям)</i>	3210	530	-	-	-	-	-	-
<i>Капітальні трансферти органам державного управління інших рівнів</i>	3220	540	-	-	-	-	-	-
<i>Капітальні трансферти урядам іноземних держав та міжнародним організаціям</i>	3230	550	-	-	-	-	-	-
<i>Капітальні трансферти населенню</i>	3240	560	-	-	-	-	-	-
Внутрішнє кредитування	4100	570	-	-	-	-	-	-
Надання внутрішніх кредитів	4110	580	-	-	-	-	-	-
Надання кредитів органам державного управління інших рівнів	4111	590	-	-	-	-	-	-


1	2	3	4	5	6	7	8	9
Надання кредитів підприємствам, установам, організаціям	4112	600	-	-	-	-	-	-
Надання інших внутрішніх кредитів	4113	610	-	-	-	-	-	-
Зовнішнє кредитування	4200	620	-	-	-	-	-	-
<i>Надання зовнішніх кредитів</i>	<i>4210</i>	<i>630</i>	-	-	-	-	-	-
Інші видатки	5000	640	X	24 751 690,00	X	X	X	X
Нерозподілені видатки	9000	650	-	-	-	-	-	-

І-Заповнюється розпорядниками бюджетних коштів

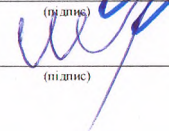
Керівник (посадова особа)

бухгалтерської служби)

" _____ 20__ року



 (підпис)



 (підпис)

А. С. Фоменко

 (ініціали, прізвище)

О. А. Шитова

 (ініціали, прізвище)

1	2	3	4	5	6	7	8	9	10	11	12	13	14	15
Видатки- усього	X	070	44 522 521,00	X	X	X	X	X	26 483 352,38	-	-	-	X	X
у тому числі:														
Поточні видатки	2000	080	40 838 950,00	X	X	X	X	X	24 925 881,38	-	-	-	X	X
Оплата праці і нарахування на заробітну плату	2100	090	34 400 000,00	X	X	X	X	X	23 653 950,95	-	-	-	X	X
Оплата праці	2110	100	28 196 700,00	X	X	X	X	X	19 324 645,54	-	-	-	X	X
Заробітна плата	2111	110	28 196 700,00	X	X	X	X	X	19 324 645,54	-	-	-	X	X
І грошове забезпечення військовослужбовців	2112	120	-	X	X	X	X	X	-	-	-	-	X	X
Нарахування на оплату праці	2120	130	6 203 300,00	X	X	X	X	X	4 329 305,41	-	-	-	X	X
Використання товарів і послуг	2200	140	6 308 950,00	X	X	X	X	X	1 171 837,88	-	-	-	X	X
Предмети, матеріали, обладнання та інвентар	2210	150	965 150,00	X	X	X	X	X	397 009,90	-	-	-	X	X
Медикаменти та перев'язувальні матеріали	2220	160	73 200,00	X	X	X	X	X	-	-	-	-	X	X
Продукти харчування	2230	170	602 800,00	X	X	X	X	X	-	-	-	-	X	X
Оплата послуг (крім комунальних)	2240	180	984 900,00	X	X	X	X	X	432 923,05	-	-	-	X	X
Видатки на виїждження	2250	190	164 700,00	X	X	X	X	X	100 536,86	-	-	-	X	X
Видатки на заходи спеціального призначення	2260	200	-	X	X	X	X	X	-	-	-	-	X	X
Оплата комунальних послуг та енергоносіїв	2270	210	3 498 200,00	X	X	X	X	X	240 588,07	-	-	-	X	X
Оплата теплопостачання	2271	220	52 000,00	X	X	X	X	X	-	-	-	-	X	X
Оплата водопостачання і водовідведення	2272	230	159 200,00	X	X	X	X	X	-	-	-	-	X	X
Оплата електроенергії	2273	240	513 400,00	X	X	X	X	X	6 691,12	-	-	-	X	X
Оплата природного газу	2274	250	2 773 600,00	X	X	X	X	X	233 896,95	-	-	-	X	X
Оплата інших енергоносіїв	2275	260	-	X	X	X	X	X	-	-	-	-	X	X
Оплата енергосервісу	2276	270	-	X	X	X	X	X	-	-	-	-	X	X
Дослідження і розробки, окремі заходи по реалізації державних(регіональних) програм	2280	280	20 000,00	X	X	X	X	X	780,00	-	-	-	X	X
Дослідження і розробки, окремі заходи розвитку по реалізації державних(регіональних) програм	2281	290	-	X	X	X	X	X	-	-	-	-	X	X
Окремі заходи по реалізації державних(регіональних) програм, не віднесені до заходів розвитку	2282	300	20 000,00	X	X	X	X	X	780,00	-	-	-	X	X
Обслуговування боргових зобов'язань	2400	310	-	X	X	X	X	X	-	-	-	-	X	X
Обслуговування внутрішніх боргових зобов'язань	2410	320	-	X	X	X	X	X	-	-	-	-	X	X
Обслуговування зовнішніх боргових зобов'язань	2420	330	-	X	X	X	X	X	-	-	-	-	X	X
Поточні трансферти	2600	340	-	X	X	X	X	X	-	-	-	-	X	X


1	2	3	4	5	6	7	8	9	10	11	12	13	14	15
Субсидії та поточні трансферти підприємствам (установам, організаціям)	2610	350	-	X	X	X	X	X	-	-	-	-	X	X
Поточні трансферти органам державного управління інших рівнів	2620	360	-	X	X	X	X	X	-	-	-	-	X	X
Поточні трансферти урядам іноземних держав та міжнародним організаціям	2630	370	-	X	X	X	X	X	-	-	-	-	X	X
Соціальне забезпечення	2700	380	-	X	X	X	X	X	-	-	-	-	X	X
Виплата пенсій і допомоги	2710	390	-	X	X	X	X	X	-	-	-	-	X	X
Стипендії	2720	400	-	X	X	X	X	X	-	-	-	-	X	X
Інші виплати населенню	2730	410	-	X	X	X	X	X	-	-	-	-	X	X
Інші поточні видатки	2800	420	130 000,00	X	X	X	X	X	100 092,55	-	-	-	X	X
Капітальні видатки	3000	430	3 683 571,00	X	X	X	X	X	1 557 471,00	-	-	-	X	X
Придбання основного капіталу	3100	440	3 683 571,00	X	X	X	X	X	1 557 471,00	-	-	-	X	X
Придбання обладнання і предметів довгострокового користування	3110	450	2 190 571,00	X	X	X	X	X	1 557 471,00	-	-	-	X	X
Капітальне будівництво (придбання)	3120	460	-	X	X	X	X	X	-	-	-	-	X	X
Капітальне будівництво (придбання) житла	3121	470	-	X	X	X	X	X	-	-	-	-	X	X
Капітальне будівництво (придбання) інших об'єктів	3122	480	-	X	X	X	X	X	-	-	-	-	X	X
Капітальний ремонт	3130	490	1 493 000,00	X	X	X	X	X	-	-	-	-	X	X
Капітальний ремонт житлового фонду (приміщень)	3131	500	-	X	X	X	X	X	-	-	-	-	X	X
Капітальний ремонт інших об'єктів	3132	510	1 493 000,00	X	X	X	X	X	-	-	-	-	X	X
Реконструкція та реставрація	3140	520	-	X	X	X	X	X	-	-	-	-	X	X
Реконструкція житлового фонду (приміщень)	3141	530	-	X	X	X	X	X	-	-	-	-	X	X
Реконструкція та реставрація інших об'єктів	3142	540	-	X	X	X	X	X	-	-	-	-	X	X
Реставрація пам'яток культури, історії та архітектури	3143	550	-	X	X	X	X	X	-	-	-	-	X	X
Створення державних запасів і резервів	3150	560	-	X	X	X	X	X	-	-	-	-	X	X
Придбання землі та нематеріальних активів	3160	570	-	X	X	X	X	X	-	-	-	-	X	X
Капітальні трансферти	3200	580	-	X	X	X	X	X	-	-	-	-	X	X
Капітальні трансферти підприємствам (установам, організаціям)	3210	590	-	X	X	X	X	X	-	-	-	-	X	X
Капітальні трансферти органам державного управління інших рівнів	3220	600	-	X	X	X	X	X	-	-	-	-	X	X

1	2	3	4	5	6	7	8	9	10	11	12	13	14	15
Капітальні трансферти урядом иноземних держав та міжнародним організаціям	3230	610		X	X	X	X	X					X	X
Капітальні трансферти населенню	3240	620		X	X	X	X	X					X	X

Керівник (посадова особа)

покладено виконання обов'язків бухгалтерської

"__" _____ 20__ року



(підпис)



(підпис)

А. Є. Фоменко

(ініціали, прізвище)

О. А. Шитова

(ініціали, прізвище)

Звіт
про надходження і використання коштів, отриманих за іншими джерелами
власних надходжень (форма №4-2д, №4-2м),
за перше півріччя 2019 року

Установа Дніпропетровський державний університет внутрішніх справ

Коди
за СДРІОУ

Коди	08571446
за КОАТУУ	121013690
за КОПФІ	425

Територія м. Дніпро проспект Гагаріна 26

Організаційно-правова форма господарювання Державна організація (установа, заклад)

Код та назва відомчої класифікації видатків та кредитування державного бюджету

100 Міністерство внутрішніх справ

Код та назва програмної класифікації видатків та кредитування державного бюджету

1001080 Підготовка кадрів вищими навчальними закладами і специфічними умовами навчання

Код та назва типової відомчої класифікації видатків та кредитування місцевих бюджетів

Код та назва програмної класифікації видатків та кредитування місцевих бюджетів (код та назва Типової програмної

класифікації видатків та кредитування місцевих бюджетів)

Періодичність: місячна, квартальна (проміжна), річна


Одиниця виміру: три, коп

Показники	КЕКВ та/або ККК	Код рядка	Затверджено на звітний рік	Залишок на початок звітного року		Перераховано залишок	Надійшло коштів за звітний період (рік)	Касові за звітний період (рік)		Залишок на кінець звітного періоду (року)	
				усього	у тому числі на рахунках в установах банків			усього	у тому числі перераховані з рахунків в установах банків	усього	у тому числі на рахунках в установах банків
1	2	3	4	5	6	7	8	9	10	11	12
Надходження коштів - усього	x	010	686 652,00	804 198,31		5 973,00	1 303 309,96	x	x	1 982 753,97	-
Від отриманих благодійних внесків, грантів та дарунків	x	020	26 495,00	x	x	x	26 494,80	x	x	x	x
Від підприємств, організацій, фізичних осіб та від інших бюджетних установ для виконання цільових заходів, у тому числі заходів з відчуження для суспільних потреб земельних ділянок та розміщення на них інших об'єктів нерухомого майна, що перебувають у приватній власності фізичних або юридичних осіб	x	030	8 779,00	x	x	x	305 470,08	x	x	x	x
Видач та професійно-технічних навчальних закладів від розміщення на делюїгах тимчасово вільних бюджетних коштів, отриманих за надання платних послуг, якщо таким закладам законом надано відповідне право; кошти, що отримують державні і комунальні вищі навчальні заклади, державні наукові установи, державні і комунальні заклади культури як відсотки, нараховані на залишок коштів на поточних рахунках, відкритих у банках державного сектору для розміщення власних надходжень, отриманих як плата за послуги, що надаються ними згідно з основною діяльністю, благодійні внески та гранти	x	040		x	x	x	971 345,08	x	x	x	x

1	2	3	4	5	6	7	8	9	10	11	12
Від реалізації майнових прав на фільми, вихідні матеріали фільмів та фільмокопій, створені за бюджетні кошти за державним замовленням або на умовах фінансової підтримки	x	050		x	x	x		x	x	x	x
Фінансування	x	060	651 378,00	x	x	x	x	x	x	x	x
Відатки та надання кредитів - усього	x	070	686 652,00	x	x	x	x	118 781,30	-	x	x
у тому числі											
Поточні відатки	2000	080	611 357,00	x	x	x	x	93 486,50	-	x	x
Оплата праці і нарахування на заробітну плату	2100	090	-	x	x	x	x	-	-	x	x
Оплата праці	2110	100	-	x	x	x	x	-	-	x	x
Заробітна плата	2111	110	-	x	x	x	x	-	-	x	x
Грошове забезпечення військовослужбовців	2112	120	-	x	x	x	x	-	-	x	x
Нарахування на оплату праці	2120	130	-	x	x	x	x	-	-	x	x
Використання товарів і послуг	2200	140	611 357,00	x	x	x	x	93 486,50	-	x	x
Предмети, матеріали, обладнання та інвентар	2210	150	211 357,00	x	x	x	x	9 785,00	-	x	x
Медикаменти та перев'язувальні матеріали	2220	160	-	x	x	x	x	-	-	x	x
Продукти харчування	2230	170	-	x	x	x	x	-	-	x	x
Оплата послуг (крім комунальних)	2240	180	400 000,00	x	x	x	x	83 701,50	-	x	x
Відатки на виродження	2250	190	-	x	x	x	x	-	-	x	x
Відатки таходи спеціального призначення	2260	200	-	x	x	x	x	-	-	x	x
Оплата комунальних послуг та енергоносіїв	2270	210	-	x	x	x	x	-	-	x	x
Оплата теплопостачання	2271	220	-	x	x	x	x	-	-	x	x
Оплата водопостачання і водовідведення	2272	230	-	x	x	x	x	-	-	x	x
Оплата електроенергії	2273	240	-	x	x	x	x	-	-	x	x
Оплата природного газу	2274	250	-	x	x	x	x	-	-	x	x
Оплата інших енергоносіїв	2275	260	-	x	x	x	x	-	-	x	x
Оплата енергосервісу	2276	270	-	x	x	x	x	-	-	x	x
Дослідження і розробки, окремі заходи по реалізації державних(регіональних) програм	2280	280	-	x	x	x	x	-	-	x	x
Дослідження і розробки, окремі заходи розвитку по реалізації державних(регіональних) програм	2281	290	-	x	x	x	x	-	-	x	x
Окремі заходи по реалізації державних(регіональних) програм, не віднесені до заходів розвитку	2282	300	-	x	x	x	x	-	-	x	x
Обслуговування боргових зобов'язань	2400	310	-	x	x	x	x	-	-	x	x
Обслуговування внутрішніх боргових зобов'язань	2410	320	-	x	x	x	x	-	-	x	x
Обслуговування зовнішніх боргових зобов'язань	2420	330	-	x	x	x	x	-	-	x	x
Поточні трансферти	2600	340	-	x	x	x	x	-	-	x	x
Субсидії та поточні трансферти підприємствам (установам, організаціям)	2610	350	-	x	x	x	x	-	-	x	x
Поточні трансферти органам державного управління інших рівнів	2620	360	-	x	x	x	x	-	-	x	x

1	2	3	4	5	6	7	8	9	10	11	12
Поточні трансферти урядом неземних держав та міжнародним організаціям	2630	370	-	x	x	x	x	-	-	x	x
Співальне забезпечення	2700	380	-	x	x	x	x	-	-	x	x
Виплати пенсій і допомоги	2710	390	-	x	x	x	x	-	-	x	x
Виплати	2720	400	-	x	x	x	x	-	-	x	x
Інші виплати населенню	2730	410	-	x	x	x	x	-	-	x	x
Інші поточні видатки	2800	420	-	x	x	x	x	-	-	x	x
Капітальні видатки	3000	430	75 295,00	x	x	x	x	25 294,80	-	x	x
Надбання основного капіталу	3100	440	75 295,00	x	x	x	x	25 294,80	-	x	x
Надбання обладнання і предметів довгострокового користування	3110	450	25 295,00	x	x	x	x	25 294,80	-	x	x
Капітальне будівництво (придбання)	3120	460	-	x	x	x	x	-	-	x	x
Капітальне будівництво (придбання) житла	3121	470	-	x	x	x	x	-	-	x	x
Капітальне будівництво (придбання) інших об'єктів	3122	480	-	x	x	x	x	-	-	x	x
Капітальний ремонт	3130	490	50 000,00	x	x	x	x	-	-	x	x
Капітальний ремонт житлового фонду (приміщень)	3131	500	-	x	x	x	x	-	-	x	x
Капітальний ремонт інших об'єктів	3132	510	50 000,00	x	x	x	x	-	-	x	x
Реконструкція та реставрація	3140	520	-	x	x	x	x	-	-	x	x
Реконструкція житлового фонду (приміщень)	3141	530	-	x	x	x	x	-	-	x	x
Реконструкція та реставрація інших об'єктів	3142	540	-	x	x	x	x	-	-	x	x
Реставрація пам'яток культури, історії та архітектури	3143	550	-	x	x	x	x	-	-	x	x
Створення державних запасів і резервів	3150	560	-	x	x	x	x	-	-2,4	x	x
Придбання землі та нематеріальних активів	3160	570	-	x	x	x	x	-	-	x	x
Капітальні трансферти	3200	580	-	x	x	x	x	-	-	x	x
Капітальні трансферти підприємствам (установам, організаціям)	3210	590	-	x	x	x	x	-	-	x	x
Капітальні трансферти органам державного управління інших рівнів	3220	600	-	x	x	x	x	-	-	x	x
Капітальні трансферти урядам неземних держав та міжнародним організаціям	3230	610	-	x	x	x	x	-	-	x	x
Капітальні трансферти населенню	3240	620	-	x	x	x	x	-	-	x	x
Внутрішнє кредитування	4100	630	-	x	x	x	x	-	-	x	x
Надання внутрішніх кредитів	4110	640	-	x	x	x	x	-	-	x	x
Надання кредитів органам державного управління інших рівнів	4111	650	-	x	x	x	x	-	-	x	x
Надання кредитів підприємствам, установам, організаціям	4112	660	-	x	x	x	x	-	-	x	x
Надання інших внутрішніх кредитів	4113	670	-	x	x	x	x	-	-	x	x
Зовнішнє кредитування	4200	680	-	x	x	x	x	-	-	x	x
Надання зовнішніх кредитів	4210	690	-	x	x	x	x	-	-	x	x

Керівник (посадова особа)



(підпис)

А. С. Фоменко

(ініціали, прізвище)

Завдання виконано за підписом керівника (посадової особи) на підставі накладено виконання обов'язків бухгалтерської

(підпис)

О. А. Шигова

(ініціали, прізвище)

20__ року

18

Додаток 7

до Порядку складання бюджетної звітності розпорядниками та одержувачами бюджетних коштів, звітності фондами загальнообов'язкового державного соціального і пенсійного страхування (пункт 1 розділу II)

Звіт
про заборгованість за бюджетними коштами (форма №7д, №7м)
на 01 липня 2019 р.

Установа Дніпропетровський державний університет внутрішніх справТериторія м. Дніпро проспект Гаріна 26Організаційно-правова форма господарювання Державна організація (установа, заклад)

Код та назва відомчої класифікації витратків та кредитування державного бюджету

100 Міністерство внутрішніх справ

Код та назва програмної класифікації витратків та кредитування державного бюджету

1001080 Підготовка кадрів вищими навчальними закладами із специфічними умовами навчання

Код та назва типової відомчої класифікації витратків та кредитування місцевих бюджетів

Код та назва програмної класифікації витратків та кредитування місцевих бюджетів (код та назва типової програмної класифікації витратків та кредитування місцевих бюджетів)

Періодичність: місячна,

квартальна (проміжна),

річна

Одиниця виміру: грн коп.

Форма складення: за загальним,спеціальним фондом

(необхідне підкреслити)

за СДРНОУ
за КОАТУУ
за КОПФГ

Коди	
08571446	
121013690	
425	

Показники	КЕКВ	Код рядка	Дебіторська заборгованість				Кредиторська заборгованість				Зареєстровані бюджетні фінансові зобов'язання на кінець звітного періоду (року)	
			на початок звітного року, усього	на кінець звітного періоду (року)		списана за період з початку звітного року	на початок звітного року, усього	на кінець звітного періоду (року)		списана за період з початку звітного року		
				усього	з неї прострочена			усього	з неї прострочена			термін оплати якої не настав
1	2	3	4	5	6	7	8	9	10	11	12	13
Доходи	X	010	-	-	-	-	-	-	-	X	-	X
Видатки - усього	X	020	-	64,47	-	-	-	-	-	-	-	-
в тому числі												
Поточні видатки	2000	030	-	64,47	-	-	-	-	-	-	-	-
Оплата праці і нарахування на заробітну плату	2100	040	-	-	-	-	-	-	-	-	-	-
<i>Оплата праці</i>	2110	050	-	-	-	-	-	-	-	-	-	-
Заробітна плата	2111	060	-	-	-	-	-	-	-	-	-	-
Грошове забезпечення військовослужбовців	2112	070	-	-	-	-	-	-	-	-	-	-
<i>Нарахування на оплату праці</i>	2120	080	-	-	-	-	-	-	-	-	-	-
Використання товарів і послуг	2200	090	-	64,47	-	-	-	-	-	-	-	-
<i>Предмети, матеріали, обладнання та інвентар</i>	2210	100	-	-	-	-	-	-	-	-	-	-
<i>Медикаменти та перев'язувальні матеріали</i>	2220	110	-	-	-	-	-	-	-	-	-	-
<i>Продукти харчування</i>	2230	120	-	-	-	-	-	-	-	-	-	-

1	2	3	4	5	6	7	8	9	10	11	12	13
Оплата услуг (крім комунальних)	2240	130	-	64,4	-	-	-	-	-	-	-	-
Видатки на відрядження	2250	140	-	-	-	-	-	-	-	-	-	-
Видатки та заходи спеціального призначення	2260	150	-	-	-	-	-	-	-	-	-	-
Оплата комунальних послуг та енергоносіїв	2270	160	-	-	-	-	-	-	-	-	-	-
Оплата тепlopостачання	2271	170	-	-	-	-	-	-	-	-	-	-
Оплата водopостачання та водовидведення	2272	180	-	-	-	-	-	-	-	-	-	-
Оплата електроенергії	2273	190	-	-	-	-	-	-	-	-	-	-
Оплата природного газу	2274	200	-	-	-	-	-	-	-	-	-	-
Оплата інших енергоносіїв	2275	210	-	-	-	-	-	-	-	-	-	-
Оплата енергосервісу	2276	220	-	-	-	-	-	-	-	-	-	-
Дослідження і розробки, окремі заходи по реалізації державних (регіональних) програм	2280	230	-	-	-	-	-	-	-	-	-	-
Дослідження і розробки, окремі заходи розвитку по реалізації державних (регіональних) програм	2281	240	-	-	-	-	-	-	-	-	-	-
Окремі заходи по реалізації державних (регіональних) програм, не віднесені до заходів розвитку	2282	250	-	-	-	-	-	-	-	-	-	-
Обслуговування боргових зобов'язань	2400	260	-	-	-	-	-	-	-	-	-	-
Обслуговування внутрішніх боргових зобов'язань	2410	270	-	-	-	-	-	-	-	-	-	-
Обслуговування зовнішніх боргових зобов'язань	2420	280	-	-	-	-	-	-	-	-	-	-
Поточні трансферти	2600	290	-	-	-	-	-	-	-	-	-	-
Субсидії та поточні трансферти підприємствам (установам, організаціям)	2610	300	-	-	-	-	-	-	-	-	-	-
Поточні трансферти органам державного управління інших рівнів	2620	310	-	-	-	-	-	-	-	-	-	-
Поточні трансферти урядам інших держав та міжнародним організаціям	2630	320	-	-	-	-	-	-	-	-	-	-
Соціальне забезпечення	2700	330	-	-	-	-	-	-	-	-	-	-
Виплати пенсій і допомоги	2710	340	-	-	-	-	-	-	-	-	-	-
Стипендії	2720	350	-	-	-	-	-	-	-	-	-	-
Інші виплати населенню	2730	360	-	-	-	-	-	-	-	-	-	-
Інші поточні видатки	2800	370	-	-	-	-	-	-	-	-	-	-
Капітальні видатки	3000	380	-	-	-	-	-	-	-	-	-	-
Придбання основного капіталу	3100	390	-	-	-	-	-	-	-	-	-	-
Придбання обладнання і предметів довготривалого користування	3110	400	-	-	-	-	-	-	-	-	-	-
Капітальне будівництво (придбання)	3120	410	-	-	-	-	-	-	-	-	-	-
Капітальне будівництво (придбання) житла	3121	420	-	-	-	-	-	-	-	-	-	-

1	2	3	4	5	6	7	8	9	10	11	12	13
Капітальне будівництво (придбання) інших об'єктів	3122	430	-	-	-	-	-	-	-	-	-	-
<i>Капітальний ремонт</i>	3130	440	-	-	-	-	-	-	-	-	-	-
Капітальний ремонт житлового фонду (приміщень)	3131	450	-	-	-	-	-	-	-	-	-	-
Капітальний ремонт інших об'єктів	3132	460	-	-	-	-	-	-	-	-	-	-
<i>Реконструкція та реставрація</i>	3140	470	-	-	-	-	-	-	-	-	-	-
Реконструкція житлового фонду (приміщень)	3141	480	-	-	-	-	-	-	-	-	-	-
Реконструкція та реставрація інших об'єктів	3142	490	-	-	-	-	-	-	-	-	-	-
Реставрація пам'яток культури, історії та архітектури	3143	500	-	-	-	-	-	-	-	-	-	-
<i>Створення державних запасів і резервів</i>	3150	510	-	-	-	-	-	-	-	-	-	-
<i>Придбання землі та нематеріальних активів</i>	3160	520	-	-	-	-	-	-	-	-	-	-
Капітальні трансферти	3200	530	-	-	-	-	-	-	-	-	-	-
<i>Капітальні трансферти підприємствам (установам, організаціям)</i>	3210	540	-	-	-	-	-	-	-	-	-	-
<i>Капітальні трансферти органам державного управління інших рівнів</i>	3220	550	-	-	-	-	-	-	-	-	-	-
<i>Капітальні трансферти урядам поземних держав та міжнародним організаціям</i>	3230	560	-	-	-	-	-	-	-	-	-	-
<i>Капітальні трансферти на освіту</i>	3240	570	-	-	-	-	-	-	-	-	-	-
Разом 2	X	580	-	-	64,47	-	-	-	-	-	-	-

1 У місячній бюджетній звітності рядки з 390 по 570 не заповнюються

2 Складається із суми рядків «Доходи» та «Видатки – усього»

Керівник (посадова особа)



(підпис)

А. С. Фоменко

(ініціали, прізвище)

Головний бухгалтер (спеціаліст, на якого покладено виконання обов'язків бухгалтерської служби)

(підпис)

О. А. Шитова

(ініціали, прізвище)

" " 20 року

21

Додаток 7

до Порядку складання бюджетної звітності розпорядниками та одержувачами бюджетних коштів, звітності фондами загальнообов'язкового державного соціального і пенсійного страхування (пункт 1 розділу II)

Звіт
про заборгованість за бюджетними коштами (форма №7д, №7м)
на 01 липня 2019 р.

Установа Дніпропетровський державний університет внутрішніх справ

Територія м. Дніпро проспект Гагаріна 26

Організаційно-правова форма господарювання Державна організація (установа, заклад)

Код та назва відомчої класифікації видатків та кредитування державного бюджету

Код та назва програмної класифікації видатків та кредитування державного бюджету

100 Міністерство внутрішніх справ

1001080 Підготовка кадрів вищими навчальними закладами із специфічними умовами навчання

за СДРІОУ

за КОАТУУ

за КОПФГ

Коди	
08571446	08571446
121013690	121013690
425	425

Код та назва типової відомчої класифікації видатків та кредитування місцевих бюджетів

Код та назва програмної класифікації видатків та кредитування місцевих бюджетів (код та назва Типової програмної класифікації

видатків та кредитування місцевих бюджетів)

Періодичність: місячна.

квартальна (проміжна).

річна

Одиниця виміру: грн коп

Форма складена: за загальним

спеціальним фондом

(необхідно підкреслити).

Показники	КЕКВ	Код рядка	Дебіторська заборгованість				Кредиторська заборгованість					Зареєстровані бюджетні фінансові зобов'язання на кінець звітного періоду (року)
			на початок звітного року, усього	на кінець звітного періоду (року)		списана за період з початку звітного року	на початок звітного року, усього	на кінець звітного періоду (року)		списана за період з початку звітного року		
				усього	з неї прострочена			усього	з неї прострочена		термін оплати якої не настав	
1	2	3	4	5	6	7	8	9	10	11	12	13
Доходи	X	010	4 620 932,53	4 914 211,92	63 628,56	-	7 352 667,44	2 738 848,22	-	X	-	X
Видатки - усього	X	020	37 547,90	18 773,96	-	-	-	-	-	-	-	-
у тому числі												
Поточні видатки	2000	030	37 547,90	18 773,96	-	-	-	-	-	-	-	-
Оплата праці і нарахування на заробітну плату	2100	040	-	-	-	-	-	-	-	-	-	-
Оплата праці	2110	050	-	-	-	-	-	-	-	-	-	-
Заробітна плата	2111	060	-	-	-	-	-	-	-	-	-	-
Грошове забезпечення військовообслуговування	2112	070	-	-	-	-	-	-	-	-	-	-
Нарахування на оплату праці	2120	080	-	-	-	-	-	-	-	-	-	-
Використання товарів і послуг	2200	090	37 547,90	18 773,96	-	-	-	-	-	-	-	-
Предмети, матеріали, обладнання та інвентар	2210	100	37 547,90	18 773,96	-	-	-	-	-	-	-	-
Місткомітети та перевізні матеріали	2220	110	-	-	-	-	-	-	-	-	-	-
Продукти харчування	2230	120	-	-	-	-	-	-	-	-	-	-

22

1	2	3	4	5	6	7	8	9	10	11	12	13
Оплата услуг (кроме коммунальных)	2240	130	-	-	-	-	-	-	-	-	-	-
Видатки на вярво жєнни	2250	140	-	-	-	-	-	-	-	-	-	-
Видатки та заходи спеціального призначення	2260	150	-	-	-	-	-	-	-	-	-	-
Оплата коммунальных услуг та енергоносіїв	2270	160	-	-	-	-	-	-	-	-	-	-
Оплата теплостачання	2271	170	-	-	-	-	-	-	-	-	-	-
Оплата водостачання та водовідведення	2272	180	-	-	-	-	-	-	-	-	-	-
Оплата електросервісу	2273	190	-	-	-	-	-	-	-	-	-	-
Оплата природного газу	2274	200	-	-	-	-	-	-	-	-	-	-
Оплата інших енергоносіїв	2275	210	-	-	-	-	-	-	-	-	-	-
Оплата енергосервісу	2276	220	-	-	-	-	-	-	-	-	-	-
Дослідження і розробки, окремі заходи по реалізації державних (регіональних) програм	2280	230	-	-	-	-	-	-	-	-	-	-
Дослідження і розробки, окремі заходи розвитку по реалізації державних (регіональних) програм	2281	240	-	-	-	-	-	-	-	-	-	-
Окремі заходи по реалізації державних (регіональних) програм, не віднесені до заходів розвитку	2282	250	-	-	-	-	-	-	-	-	-	-
Обслуговування боргових зобов'язань	2400	260	-	-	-	-	-	-	-	-	-	-
Обслуговування внутрішніх боргових зобов'язань	2410	270	-	-	-	-	-	-	-	-	-	-
Обслуговування зовнішніх боргових зобов'язань	2420	280	-	-	-	-	-	-	-	-	-	-
Поточні трансферти	2600	290	-	-	-	-	-	-	-	-	-	-
Субсидії та поточні трансферти підприємствам (установам, організаціям)	2610	300	-	-	-	-	-	-	-	-	-	-
Поточні трансферти органам державного управління інших рівнів	2620	310	-	-	-	-	-	-	-	-	-	-
Поточні трансферти урядом іноземних держав та міжнародним організаціям	2630	320	-	-	-	-	-	-	-	-	-	-
Соціальне забезпечення	2700	330	-	-	-	-	-	-	-	-	-	-
Виплата пенсії і допомоги	2710	340	-	-	-	-	-	-	-	-	-	-
Стипендії	2720	350	-	-	-	-	-	-	-	-	-	-
Інші виплати населенню	2730	360	-	-	-	-	-	-	-	-	-	-
Інші поточні видатки	2800	370	-	-	-	-	-	-	-	-	-	-
Капітальні видатки	3000	380	-	-	-	-	-	-	-	-	-	-
Придбання основного капіталу	3100	390	-	-	-	-	-	-	-	-	-	-
Придбання обладнання і предметів довгострокового користування	3110	400	-	-	-	-	-	-	-	-	-	-
Капітальне будівництво (придбання)	3120	410	-	-	-	-	-	-	-	-	-	-
Капітальне будівництво (придбання) житла	3121	420	-	-	-	-	-	-	-	-	-	-

1	2	3	4	5	6	7	8	9	10	11	12	13
Капітальне будівництво (придбання) інших об'єктів	3122	430	-	-	-	-	-	-	-	-	-	-
<i>Капітальний ремонт</i>	3130	440	-	-	-	-	-	-	-	-	-	-
Капітальний ремонт житлового фонду (приміщень)	3131	450	-	-	-	-	-	-	-	-	-	-
Капітальний ремонт інших об'єктів	3132	460	-	-	-	-	-	-	-	-	-	-
<i>Реконструкція та реставрація</i>	3140	470	-	-	-	-	-	-	-	-	-	-
Реконструкція житлового фонду (приміщень)	3141	480	-	-	-	-	-	-	-	-	-	-
Реконструкція та реставрація інших об'єктів	3142	490	-	-	-	-	-	-	-	-	-	-
Реставрація пам'яток культури, історії та архітектури	3143	500	-	-	-	-	-	-	-	-	-	-
<i>Створення державних запасів і резервів</i>	3150	510	-	-	-	-	-	-	-	-	-	-
<i>Придбання землі та нематеріальних активів</i>	3160	520	-	-	-	-	-	-	-	-	-	-
Капітальні трансферти	3200	530	-	-	-	-	-	-	-	-	-	-
<i>Капітальні трансферти підприємствам (установам, організаціям)</i>	3210	540	-	-	-	-	-	-	-	-	-	-
<i>Капітальні трансферти органам державного управління інших рівнів</i>	3220	550	-	-	-	-	-	-	-	-	-	-
<i>Капітальні трансферти урядам іноземних держав та міжнародним організаціям</i>	3230	560	-	-	-	-	-	-	-	-	-	-
<i>Капітальні трансферти населенню</i>	3240	570	-	-	-	-	-	-	-	-	-	-
Разом 2	X	580	4 658 480,43	4 932 985,88	63 628,56	-	7 352 667,44	2 738 848,22	-	-	-	-


1 У місячній бюджетній витратній таблиці рядки з 390 по 570 не заповнюються

2 Складається із суми рядків «Доходи» та «Видатки – усього»


Керівник (посадова особа)

Головний бухгалтер (спеціаліст, на якого покладено виконання обов'язків бухгалтера служби)

" " 20__ року



 (підпис)



 (підпис)

А. С. Фоменко
 (ініціали, прізвище)

О. А. Шитова
 (ініціали, прізвище)

24