

Додаток І  
до Національного положення (стандарту)  
бухгалтерського обліку в державному  
у секторі 101 «Подання фінансової  
звітності»

	Дата (рік, місяць, число)	КОДИ		
		2020	10	01
Установа/бюджет	Дніпропетровський державний університет внутрішніх справ			
	за ЄДРПОУ	08571446		
Територія	м. Дніпро проспект Гагаріна 26			
Організаційно-правова форма господарювання	Державна організація (установа, заклад)			
	за КОАТУУ	121013690		
Орган державного управління				
Вид економічної діяльності				
	за КОПФГ	425		
Одиниця виміру: грн	МВС України			
	за КОДУ	08354		
Періодичність:	Вища освіта			
	за КВЕД	85.42		
	проміжна, річна			

**БАЛАНС**  
на 01 жовтня 2020 року


Форма № 1-дс

АКТИВ	Код рядка	На початок звітного періоду	На кінець звітного періоду
1	2	3	4
<b>I. НЕФІНАНСОВІ АКТИВИ</b>			
Основні засоби:	1000	102 505 483	423 592 207
первісна вартість	1001	181 899 368	502 261 285
знос	1002	79 393 885	78 669 078
Інвестиційна нерухомість:	1010	-	-
первісна вартість	1011	-	-
знос	1012	-	-
Нематеріальні активи:	1020	9 156	9 156
первісна вартість	1021	9 156	9 156
накопичена амортизація	1022	-	-
Незавершені капітальні інвестиції	1030	7 313 912	12 580 022
Довгострокові біологічні активи:	1040	-	-
первісна вартість	1041	-	-
накопичена амортизація	1042	-	-
Запаси	1050	15 380 245	22 698 726
Виробництво	1060	-	-
Поточні біологічні активи	1090	-	-
Усього за розділом I	1095	125 208 796	458 880 111

<b>II. ФІНАНСОВІ АКТИВИ</b>			
Довгострокова дебіторська заборгованість	1100	-	-
Довгострокові фінансові інвестиції	1110	-	-
цінні папери, крім акцій	1111	-	-
акції та інші форми участі в капіталі	1112	-	-
Поточна дебіторська заборгованість:			
за розрахунками з бюджетом	1120	-	-
за розрахунками за товари, роботи, послуги	1125	11 660	34 924
за наданими кредитами	1130	-	-
за виданими авансами	1135	-	-
за розрахунками із соціального страхування	1140	112 978	45 914
за внутрішніми розрахунками	1145	-	43 489
інша поточна дебіторська заборгованість	1150	6 001 258	5 863 476
Поточні фінансові інвестиції	1155	-	-
Грошові кошти та їх еквіваленти розпорядників бюджетних коштів та державних цільових фондів у:			
національній валюті, у тому числі в:	1160	15 374 440	20 259 749
касі	1161	42 879	18 720
казначействі	1162	15 331 561	5 641 029
установах банків	1163	-	14 600 000
дорозі	1164	-	-
іноземній валюті	1165	-	-
Кошти бюджетів та інших клієнтів на:			
єдиному казначейському рахунку	1170	-	-
рахунках в установах банків, у тому числі:	1175	-	-
в національній валюті	1176	-	-
іноземній валюті	1177	-	-
Інші фінансові активи	1180	-	-
<b>Усього за розділом II</b>	<b>1195</b>	<b>21 500 336</b>	<b>26 247 552</b>
<b>III. ВИТРАТИ МАЙБУТНІХ ПЕРІОДІВ</b>	<b>1200</b>	<b>36 089</b>	<b>9 022</b>
<b>БАЛАНС</b>	<b>1300</b>	<b>146 745 221</b>	<b>485 136 685</b>

ПАСИВ	Код рядка	На початок звітної періоду	На кінець звітної періоду
1	2	3	4
<b>I. ВЛАСНИЙ КАПІТАЛ ТА ФІНАНСОВИЙ РЕЗУЛЬТАТ</b>			
Внесений капітал	1400	169 948 602	490 384 206
Капітал у дооцінках	1410	4 956 847	4 884 251
Фінансовий результат	1420	-49 411 202	-51 726 887
Капітал у підприємствах	1430	-	-
Резерви	1440	-	-
Цільове фінансування	1450	7 313 912	12 580 022
<b>Усього за розділом I</b>	<b>1495</b>	<b>132 808 159</b>	<b>456 121 592</b>
<b>II. ЗОБОВ'ЯЗАННЯ</b>			
Довгострокові зобов'язання:			
за цінними паперами	1500	-	-
за кредитами	1510	-	-
інші довгострокові зобов'язання	1520	-	-
Поточна заборгованість за довгостроковими зобов'язаннями	1530	-	-
Поточні зобов'язання:			
за платежами до бюджету	1540	101 837	58 210
за розрахунками за товари, роботи, послуги	1545	-	-
за кредитами	1550	-	-
за одержаними авансами	1555	16 279	25 003 482
за розрахунками з оплати праці	1560	106 954	36 961
за розрахунками із соціального страхування	1565	-	-
за внутрішніми розрахунками	1570	3 475 170	3 740 535
інші поточні зобов'язання, з них	1575	-	13 103
за цінними паперами	1576	-	-
<b>Усього за розділом II</b>	<b>1595</b>	<b>3 700 240</b>	<b>28 852 291</b>
<b>III. ЗАБЕЗПЕЧЕННЯ</b>	<b>1600</b>	<b>-</b>	<b>-</b>
<b>IV. ДОХОДИ МАЙБУТНІХ ПЕРІОДІВ</b>	<b>1700</b>	<b>10 236 822</b>	<b>162 802</b>
<b>БАЛАНС</b>	<b>1800</b>	<b>146 745 221</b>	<b>485 136 685</b>

Керівник (посадова особа)

  
(підпис)

А. Є. Фоменко

(ініціали та прізвище)

Головний бухгалтер (спеціаліст, на якого покладено виконання обов'язків бухгалтерської служби)

  
(підпис)

О. А. Шитова

(ініціали та прізвище)

Додаток 2  
до Національного положення (стандарту)  
бухгалтерського обліку в державному  
секторі 101 «Подання фінансової  
звітності»

Дата (рік, місяць, число)  
Дніпропетровський державний університет внутрішніх справ

Установа/бюджет \_\_\_\_\_ за ЄДРПОУ  
м. Дніпро проспект Гагаріна 26

Територія \_\_\_\_\_ за КОАТУУ

Організаційно-правова форма  
господарювання Державна організація (установа, заклад) за КОПФГ

Орган державного управління МВС України за КОДУ

Вид економічної діяльності Вища освіта за КВЕД

Одиниця виміру: грн.

Періодичність: проміжна, річна.

КОДИ		
2020	10	01
	8571446	
	..	
	121013690	
	425	
	8354	
	85.42	

### ЗВІТ ПРО ФІНАНСОВІ РЕЗУЛЬТАТИ

за дев'ять місяців 2020 року

## І. ФІНАНСОВИЙ РЕЗУЛЬТАТ ДІЯЛЬНОСТІ

Стаття	Код рядка	За звітний період	За аналогічний період попереднього року
1	2	3	4
<b>ДОХОДИ</b>			
<b>Доходи від обмінних операцій</b>			
Бюджетні асигнування	2010	115 663 983	97 929 616
Доходи від надання послуг (виконання робіт)	2020	25 094 312	23 874 757
Доходи від продажу активів	2030	28 419	9 879
Фінансові доходи	2040	507 982	854 995
Інші доходи від обмінних операцій	2050	61 458	97 704
<b>Усього доходів від обмінних операцій</b>	<b>2080</b>	<b>141 356 154</b>	<b>122 766 951</b>
<b>Доходи від необмінних операцій</b>			
Податкові надходження	2090	-	-
Неподаткові надходження	2100	-	-
Трансферти	2110	-	-
Надходження до державних цільових фондів	2120	-	-
Інші доходи від необмінних операцій	2130	156 561	97 050
<b>Усього доходів від необмінних операцій</b>	<b>2170</b>	<b>156 561</b>	<b>97 050</b>
<b>Усього доходів</b>	<b>2200</b>	<b>141 512 715</b>	<b>122 864 001</b>
<b>ВИТРАТИ</b>			
<b>Витрати за обмінними операціями</b>			
Витрати на виконання бюджетних програм	2210	110 807 817	101 813 292
Витрати на виготовлення продукції (надання послуг, виконання робіт)	2220	34 566 108	35 378 642
Витрати з продажу активів	2230	-	-
Фінансові витрати	2240	-	-
Інші витрати за обмінними операціями	2250	259 735	199 280
<b>Усього витрат за обмінними операціями</b>	<b>2290</b>	<b>145 633 660</b>	<b>137 391 214</b>
<b>Витрати за необмінними операціями</b>			
Трансферти	2300	-	-
Інші витрати за необмінними операціями	2310	2 441 634	498 220
<b>Усього витрати за необмінними операціями</b>	<b>2340</b>	<b>2 441 634</b>	<b>498 220</b>
<b>Усього витрат</b>	<b>2380</b>	<b>148 075 294</b>	<b>137 889 434</b>
<b>Профіцит/дефіцит за звітний період</b>	<b>2390</b>	<b>-6 562 579</b>	<b>-15 025 433</b>

**II. ВИДАТКИ БЮДЖЕТУ (КОШТОРИСУ) ЗА ФУНКЦІОНАЛЬНОЮ КЛАСИФІКАЦІЄЮ ВИДАТКІВ ТА КРЕДИТУВАННЯ БЮДЖЕТУ**

Найменування показника	Код рядка	За звітний період	За аналогічний період попереднього року
1	2	3	4
Загальнодержавні функції	2420	-	-
Оборона	2430	-	-
Громадський порядок, безпека та судова влада	2440	1 995	-
Економічна діяльність	2450	-	-
Охорона навколишнього природного середовища	2460	-	-
Житлово-комунальне господарство	2470	-	-
Охорона здоров'я	2480	-	-
Духовний та фізичний розвиток	2490	-	-
Освіта	2500	148 073 299	137 889 434
Соціальний захист та соціальне забезпечення	2510	-	-
<b>УСЬОГО:</b>	<b>2520</b>	<b>148 075 294</b>	<b>137 889 434</b>

## ІІІ. ВИКОНАННЯ БЮДЖЕТУ (КОШТОРИСУ)


Стаття	Код рядка	Загальний фонд			Спеціальний фонд		
		план на звітний рік	фактична сума виконання за звітний період	різниця (графа 4 мінус графа 3)	план на звітний рік	фактична сума виконання за звітний період	різниця (графа 7 мінус графа 6)
1	2	3	4	5	6	7	8
<b>ДОХОДИ</b>							
Податкові надходження	2530	-	-	-	-	-	-
Неподаткові надходження	2540	-	-	-	-	-	-
Доходи від власності та підприємницької діяльності	2541	-	-	-	-	-	-
Адміністративні збори та платежі, доходи від некомерційної господарської діяльності	2542	-	-	-	-	-	-
Інші неподаткові надходження	2543	-	-	-	-	-	-
Власні надходження бюджетних установ	2544	-	-	-	-	-	-
Доходи від операцій з капіталом	2550	-	-	-	-	-	-
Офіційні трансферт, з них:	2560	-	-	-	-	-	-
від органів державного управління	2561	-	-	-	-	-	-
Цільові фонди	2570	-	-	-	-	-	-
Надходження державних цільових фондів	2580	-	-	-	-	-	-
Надходження Пенсійного фонду України	2581	-	-	-	-	-	-
Надходження Фонду загальнообов'язкового державного соціального страхування України на випадок безробіття	2582	-	-	-	-	-	-
Надходження Фонду соціального страхування України	2583	-	-	-	-	-	-
Інші надходження	2590	-	-	-	-	-	-
Усього доходів	2600	-	-	-	-	-	-
<b>ВИТРАТИ</b>							
Оплата праці і нарахування на заробітну плату	2610	-	-	-	-	-	-
Використання товарів і послуг	2620	-	-	-	-	-	-
Обслуговування боргових зобов'язань	2630	-	-	-	-	-	-
Поточні трансферти, з них:	2640	-	-	-	-	-	-
органам державного управління інших рівнів	2641	-	-	-	-	-	-
Соціальне забезпечення	2650	-	-	-	-	-	-
Інші поточні видатки	2660	-	-	-	-	-	-
Нерозподілені видатки	2670	-	-	-	-	-	-
Придбання основного капіталу	2680	-	-	-	-	-	-
Капітальні трансферти, з них:	2690	-	-	-	-	-	-
органам державного управління інших рівнів	2691	-	-	-	-	-	-
Внутрішнє кредитування	2700	-	-	-	-	-	-
Зовнішнє кредитування	2710	-	-	-	-	-	-
Усього витрат	2780	-	-	-	-	-	-
Профіцит/дефіцит за звітний період	2790	-	-	-	-	-	-

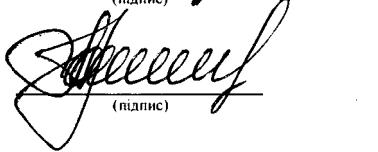
## IV. ЕЛЕМЕНТИ ВИТРАТ ЗА ОБМІННИМИ ОПЕРАЦІЯМИ

Стаття 1	Код рядка 2	За звітний період 3	За аналогічний період попереднього року 4
Витрати на оплату праці	2820	102 669 573	90 226 302
Відрахування на соціальні заходи	2830	20 673 350	18 227 100
Матеріальні витрати	2840	19 692 668	24 285 391
Амортизація	2850	2 338 334	4 453 141
Інші витрати	2860	259 735	199 280
<b>Всього</b>	<b>2890</b>	<b>145 633 660</b>	<b>137 391 214</b>

Керівник (посадова особа)

Головний бухгалтер (спеціаліст, на якого  
покладено виконання обов'язків  
бухгалтерської служби)

  
(підпис)

  
(підпис)

А. С. Фоменко  
(ініціали та прізвище)

О. А. Шитова  
(ініціали та прізвище)



Додаток I  
до Порядку складання бюджетної звітності  
розпорядниками та одержувачами бюджетних коштів,  
звітності фондами загальнообов'язкового державного  
соціального і пенсійного страхування  
(пункт I розділу II)

**Звіт**  
про надходження та використання коштів загального фонду **(форма № 2д, № 2м)**  
за **дев'ять місяців 2020 року**

Установа Дніпропетровський державний університет внутрішніх справ за ЄДРПОУ  
Територія м. Дніпро проспект Гагаріна 26 за КОАТУУ  
Організаційно-правова форма господарювання Державна організація (установа, заклад) за КОПФГ  
Код та назва відомчої класифікації видатків та кредитування державного бюджету 100 Міністерство внутрішніх справ  
Код та назва програмної класифікації видатків та кредитування державного бюджету 1001080 Підготовка кадрів закладами вищої освіти із специфічними умовами навчання

Коди	
08571446	
121013690	
425	

Код та назва типової відомчої класифікації видатків та кредитування місцевих бюджетів  
Код та назва програмної класифікації видатків та кредитування місцевих бюджетів (код та назва Типової програмної класифікації видатків та кредитування місцевих бюджетів)

Періодичність:  квартальна (проміжна),  річна.  
Одиниця виміру: грн, коп.

Показники	КЕКВ та/або ККК	Код рядка	Затверджено на звітний рік	Затверджено на звітний період (рік) I	Залишок на початок звітного року	Надійшло коштів за звітний період (рік)	Касові за звітний період (рік)	Залишок на кінець звітного періоду (року)
1	2	3	4	5	6	7	8	9
<b>Видатки та надання кредитів - усього</b>	<b>x</b>	<b>010</b>	224 459 964,00	162 553 280,00	-	124 582 470,91	124 569 528,15	12 942,76
у тому числі:								
<b>Поточні видатки</b>	<b>2000</b>	<b>020</b>	164 659 964,00	-	-	115 560 498,17	115 547 555,41	12 942,76
<b>Оплата праці і нарахування на заробітну плату</b>	<b>2100</b>	<b>030</b>	118 905 100,00	-	-	89 280 468,77	89 279 922,42	546,35
<i>Оплата праці</i>	2110	040	99 607 200,00	74 863 500,00	-	74 838 811,95	74 838 265,60	546,35
<i>Заробітна плата</i>	2111	050	48 130 300,00	-	-	36 080 530,86	36 080 530,86	-
<i>Грошове забезпечення військовослужбовців</i>	2112	060	51 476 900,00	-	-	38 758 281,09	38 757 734,74	546,35
<i>Нарахування на оплату праці</i>	2120	070	19 297 900,00	14 493 100,00	-	14 441 656,82	-	-
<b>Використання товарів і послуг</b>	<b>2200</b>	<b>080</b>	45 356 564,00	-	-	26 028 882,34	26 018 148,93	10 733,41
<i>Предмети, матеріали, обладнання та інвентар</i>	2210	090	20 319 300,00	-	-	12 189 455,04	12 189 455,04	-
<i>Медикаменти та перев'язувальні матеріали</i>	2220	100	125 500,00	94 500,00	-	94 427,05	94 427,05	-
<i>Продукти харчування</i>	2230	110	11 150 400,00	8 363 700,00	-	6 603 509,83	6 603 509,83	-
<i>Оплата послуг (крім комунальних)</i>	2240	120	3 608 264,00	-	-	2 224 328,21	2 224 242,17	86,04
<i>Видатки на відрядження</i>	2250	130	88 500,00	-	-	23 482,09	23 482,09	-
<b>Видатки та заходи спеціального призначення</b>	<b>2260</b>	<b>140</b>	-	-	-	-	-	-
<i>Оплата комунальних послуг та енергоносіїв</i>	2270	150	10 064 600,00	6 149 500,00	-	4 893 680,12	4 883 032,75	10 647,37
<i>Оплата теплопостачання</i>	2271	160	-	-	-	-	-	-
<i>Оплата водопостачання та водовідведення</i>	2272	170	1 232 000,00	-	-	500 803,92	500 129,12	674,80
<i>Оплата електроенергії</i>	2273	180	3 396 400,00	-	-	1 545 461,80	1 536 857,18	8 604,62

1	2	3	4	5	6	7	8	9
Оплата природного газу	2274	190	5 314 400,00	-	-	2 795 547,09	2 795 547,09	-
Оплата інших енергоносіїв та інших комунальних послуг	2275	200	121 800,00	-	-	51 867,31	50 499,36	1 367,95
Оплата енергосервісу	2276	210	-	-	-	-	-	-
Дослідження і розробки, окремі заходи по реалізації державних (регіональних) програм	2280	220	-	-	-	-	-	-
Дослідження і розробки, окремі заходи розвитку по реалізації державних (регіональних) програм	2281	230	-	-	-	-	-	-
Окремі заходи по реалізації державних (регіональних) програм, не віднесені до заходів розвитку	2282	240	-	-	-	-	-	-
<b>Обслуговування боргових зобов'язань</b>	<b>2400</b>	<b>250</b>	-	-	-	-	-	-
Обслуговування внутрішніх боргових зобов'язань	2410	260	-	-	-	-	-	-
Обслуговування зовнішніх боргових зобов'язань	2420	270	-	-	-	-	-	-
<b>Поточні трансферти</b>	<b>2600</b>	<b>280</b>	-	-	-	-	-	-
Субсидії та поточні трансферти підприємствам (установам, організаціям)	2610	290	-	-	-	-	-	-
Поточні трансферти органам державного управління інших рівнів	2620	300	-	-	-	-	-	-
Поточні трансферти урядам іноземних держав та міжнародним	2630	310	-	-	-	-	-	-
<b>Соціальне забезпечення</b>	<b>2700</b>	<b>320</b>	<b>266 500,00</b>	<b>199 800,00</b>	-	<b>194 720,00</b>	<b>194 720,00</b>	-
Виплата пенсій і допомоги	2710	330	-	-	-	-	-	-
Стипендії	2720	340	-	-	-	-	-	-
Інші виплати населенню	2730	350	266 500,00	-	-	194 720,00	194 720,00	-
Інші поточні видатки	2800	360	131 800,00	-	-	56 427,06	54 764,06	1 663,00
<b>Капітальні видатки</b>	<b>3000</b>	<b>370</b>	<b>59 800 000,00</b>	-	-	<b>9 021 972,74</b>	<b>9 021 972,74</b>	-
<b>Придбання основного капіталу</b>	<b>3100</b>	<b>380</b>	<b>59 800 000,00</b>	-	-	<b>9 021 972,74</b>	<b>9 021 972,74</b>	-
Придбання обладнання і предметів довгострокового користування	3110	390	9 800 000,00	-	-	2 427 759,24	2 427 759,24	-
Капітальне будівництво (придбання)	3120	400	21 353 500,00	-	-	3 590 105,54	3 590 105,54	-
Капітальне будівництво (придбання) житла	3121	410	-	-	-	-	-	-
Капітальне будівництво (придбання) інших об'єктів	3122	420	21 353 500,00	-	-	3 590 105,54	3 590 105,54	-
Капітальний ремонт	3130	430	28 146 500,00	-	-	3 000 543,96	3 000 543,96	-
Капітальний ремонт житлового фонду (приміщень)	3131	440	-	-	-	-	-	-
Капітальний ремонт інших об'єктів	3132	450	28 146 500,00	-	-	3 000 543,96	3 000 543,96	-
Реконструкція та реставрація	3140	460	500 000,00	-	-	3 564,00	3 564,00	-
Реконструкція житлового фонду (приміщень)	3141	470	-	-	-	-	-	-
Реконструкція та реставрація інших об'єктів	3142	480	500 000,00	-	-	3 564,00	3 564,00	-
Реставрація пам'яток культури, історії та архітектури	3143	490	-	-	-	-	-	-
Створення державних запасів і резервів	3150	500	-	-	-	-	-	-
Придбання землі та нематеріальних активів	3160	510	-	-	-	-	-	-
<b>Капітальні трансферти</b>	<b>3200</b>	<b>520</b>	-	-	-	-	-	-
Капітальні трансферти підприємствам (установам, організаціям)	3210	530	-	-	-	-	-	-
Капітальні трансферти органам державного управління інших рівнів	3220	540	-	-	-	-	-	-
Капітальні трансферти урядам іноземних держав та міжнародним організаціям	3230	550	-	-	-	-	-	-
Капітальні трансферти населенню	3240	560	-	-	-	-	-	-
<b>Внутрішнє кредитування</b>	<b>4100</b>	<b>570</b>	-	-	-	-	-	-
Надання внутрішніх кредитів	4110	580	-	-	-	-	-	-
Надання кредитів органам державного управління інших рівнів	4111	590	-	-	-	-	-	-


1	2	3	4	5	6	7	8	9
Надання кредитів підприємствам, установам, організаціям	4112	600	-	-	-	-	-	-
Надання інших внутрішніх кредитів	4113	610	-	-	-	-	-	-
<b>Зовнішнє кредитування</b>	<b>4200</b>	<b>620</b>	-	-	-	-	-	-
Надання зовнішніх кредитів	4210	630	-	-	-	-	-	-
Інші видатки	5000	640	X	58 389 180,00	X	X	X	X
Нерозподілені видатки	9000	650	-	-	-	-	-	-

1-Заповнюється розпорядниками бюджетних коштів

Керівник (посадова особа)

бухгалтерської служби)

"\_\_\_" \_\_\_\_\_ 20\_\_ року


  
 \_\_\_\_\_  
 (підпис)

 А. С. Фоменко  
 (ініціали, прізвище)

 О. А. Шитова  
 (ініціали, прізвище)



1	2	3	4	5	6	7	8	9	10	11	12	13	14	15
Видатки- усього	X	070	46 867 600,00	X	X	X	X	X	35 045 015,74	-	-	-	X	X
у тому числі :														
<b>Поточні видатки</b>	<b>2000</b>	<b>080</b>	<b>46 367 600,00</b>	<b>X</b>	<b>X</b>	<b>X</b>	<b>X</b>	<b>X</b>	<b>34 812 180,74</b>	-	-	-	<b>X</b>	<b>X</b>
Оплата праці і нарахування на заробітну плату	2100	090	41 502 900,00	X	X	X	X	X	34 063 000,30	-	-	-	X	X
Оплата праці	2110	100	34 018 800,00	X	X	X	X	X	27 831 307,38	-	-	-	X	X
Заробітна плата	2111	110	34 018 800,00	X	X	X	X	x	27 831 307,38	-	-	-	X	X
Грошове забезпечення військовослужбовців	2112	120	-	X	X	X	X	X	-	-	-	-	X	X
Нарахування на оплату праці	2120	130	7 484 100,00	X	X	X	X	X	6 231 692,92	-	-	-	X	X
Використання товарів і послуг	2200	140	4 688 700,00	X	X	X	X	X	645 276,00	-	-	-	X	X
Предмети, матеріали, обладнання та інвентар	2210	150	558 200,00	X	X	X	X	X	284 096,57	-	-	-	X	X
Медикаменти та перев'язувальні матеріали	2220	160	25 200,00	X	X	X	X	X	20 000,00	-	-	-	X	X
Продукти харчування	2230	170	83 200,00	X	X	X	X	X	-	-	-	-	X	X
Оплата послуг (крім комунальних)	2240	180	571 100,00	X	X	X	X	X	222 657,24	-	-	-	X	X
Видатки на відрядження	2250	190	164 700,00	X	X	X	X	X	10 513,09	-	-	-	X	X
Видатки та заходи спеціального призначення	2260	200	-	X	X	X	X	X	-	-	-	-	X	X
Оплата комунальних послуг та енергоносіїв	2270	210	3 256 300,00	X	X	X	X	X	101 769,10	-	-	-	X	X
Оплата теплопостачання	2271	220	42 000,00	X	X	X	X	X	41 148,37	-	-	-	X	X
Оплата водопостачання і водовідведення	2272	230	358 300,00	X	X	X	X	X	-	-	-	-	X	X
Оплата електроенергії	2273	240	451 200,00	X	X	X	X	X	30 079,84	-	-	-	X	X
Оплата природного газу	2274	250	2 379 800,00	X	X	X	X	X	30 540,89	-	-	-	X	X
Оплата інших енергоносіїв та інших комунальних послуг	2275	260	25 000,00	X	X	X	X	X	-	-	-	-	X	X
Оплата енергосервісу	2276	270	-	X	X	X	X	X	-	-	-	-	X	X
Дослідження і розробки, окремі заходи по реалізації державних(регіональних) програм	2280	280	30 000,00	X	X	X	X	X	6 240,00	-	-	-	X	X
Дослідження і розробки, окремі заходи розвитку по реалізації державних(регіональних) програм	2281	290	-	X	X	X	X	X	-	-	-	-	X	X
Окремі заходи по реалізації державних(регіональних) програм, не віднесені до заходів розвитку	2282	300	30 000,00	X	X	X	X	X	6 240,00	-	-	-	X	X
Обслуговування боргових зобов'язань	2400	310	-	X	X	X	X	X	-	-	-	-	X	X
Обслуговування внутрішніх боргових зобов'язань	2410	320	-	X	X	X	X	X	-	-	-	-	X	X
Обслуговування зовнішніх боргових зобов'язань	2420	330	-	X	X	X	X	X	-	-	-	-	X	X
Поточні трансферти	2600	340	-	X	X	X	X	X	-	-	-	-	X	X


1	2	3	4	5	6	7	8	9	10	11	12	13	14	15
Субсидії та поточні трансферти підприємствам (установам, організаціям)	2610	350	-	X	X	X	X	X	-	-	-	-	X	X
Поточні трансферти державного рівня органам управління інших рівнів	2620	360	-	X	X	X	X	X	-	-	-	-	X	X
Поточні трансферти урядам іноземних держав та міжнародним організаціям	2630	370	-	X	X	X	X	X	-	-	-	-	X	X
<b>Соціальне забезпечення</b>	<b>2700</b>	<b>380</b>	-	X	X	X	X	X	-	-	-	-	X	X
Виплата пенсій і допомоги	2710	390	-	X	X	X	X	X	-	-	-	-	X	X
Стипендії	2720	400	-	X	X	X	X	X	-	-	-	-	X	X
Інші виплати населенню	2730	410	-	X	X	X	X	X	-	-	-	-	X	X
<b>Інші поточні видатки</b>	<b>2800</b>	<b>420</b>	<b>176 000,00</b>	X	X	X	X	X	<b>103 904,44</b>	-	-	-	X	X
Капітальні видатки	3000	430	500 000,00	X	X	X	X	X	232 835,00	-	-	-	X	X
<b>Придбання основного капіталу</b>	<b>3100</b>	<b>440</b>	<b>500 000,00</b>	X	X	X	X	X	<b>232 835,00</b>	-	-	-	X	X
Придбання обладнання і предметів довгострокового користування	3110	450	500 000,00	X	X	X	X	X	232 835,00	-	-	-	X	X
Капітальне будівництво (придбання)	3120	460	-	X	X	X	X	X	-	-	-	-	X	X
Капітальне будівництво (придбання) житла	3121	470	-	X	X	X	X	X	-	-	-	-	X	X
Капітальне будівництво (придбання) інших об'єктів	3122	480	-	X	X	X	X	X	-	-	-	-	X	X
Капітальний ремонт	3130	490	-	X	X	X	X	X	-	-	-	-	X	X
Капітальний ремонт житлового фонду (приміщень)	3131	500	-	X	X	X	X	X	-	-	-	-	X	X
Капітальний ремонт інших об'єктів	3132	510	-	X	X	X	X	X	-	-	-	-	X	X
Реконструкція та реставрація	3140	520	-	X	X	X	X	X	-	-	-	-	X	X
Реконструкція житлового фонду (приміщень)	3141	530	-	X	X	X	X	X	-	-	-	-	X	X
Реконструкція та реставрація інших об'єктів	3142	540	-	X	X	X	X	X	-	-	-	-	X	X
Реставрація пам'яток культури, історії та архітектури	3143	550	-	X	X	X	X	X	-	-	-	-	X	X
Створення державних запасів і резервів	3150	560	-	X	X	X	X	X	-	-	-	-	X	X
Придбання землі та нематеріальних активів	3160	570	-	X	X	X	X	X	-	-	-	-	X	X
<b>Капітальні трансферти</b>	<b>3200</b>	<b>580</b>	-	X	X	X	X	X	-	-	-	-	X	X
Капітальні трансферти підприємствам (установам, організаціям)	3210	590	-	X	X	X	X	X	-	-	-	-	X	X
Капітальні трансферти органам державного управління інших рівнів	3220	600	-	X	X	X	X	X	-	-	-	-	X	X

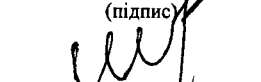
1	2	3	4	5	6	7	8	9	10	11	12	13	14	15
Капітальні трансферти урядам іноземних держав та міжнародним організаціям	3230	610	-	X	X	X	X	X	-	-	-	-	X	X
Капітальні трансферти населенню	3240	620	-	X	X	X	X	X	-	-	-	-	X	X

Керівник (посадова особа)

позначено виконання обов'язків бухгалтерської

"\_\_" \_\_\_\_\_ 20\_\_ року

  
 \_\_\_\_\_  
 (підпис)

  
 \_\_\_\_\_  
 (підпис)

**А. Є. Фоменко**  
 \_\_\_\_\_  
 (ініціали, прізвище)

**О. А. Шитова**  
 \_\_\_\_\_  
 (ініціали, прізвище)

**Звіт**  
**про надходження і використання коштів, отриманих за іншими джерелами**  
**власних надходжень (форма №4-2д, №4-2м),**  
**за дев'ять місяців 2020 року**

Установа Дніпропетровський державний університет внутрішніх справ за ЄДРПОУ \_\_\_\_\_  
 Територія м. Дніпро проспект Гагаріна 26 за КОАТУУ \_\_\_\_\_  
 Організаційно-правова форма господарювання Державна організація (установа, заклад) за КОПФГ \_\_\_\_\_  
 Код та назва відомчої класифікації видатків та кредитування державного бюджету 100 Міністерство внутрішніх справ  
 Код та назва програмної класифікації видатків та кредитування державного бюджету 1001080 Підготовка кадрів закладами вищої освіти із специфічними умовами навчання  
 Код та назва типової відомчої класифікації видатків та кредитування місцевих бюджетів \_\_\_\_\_  
 Код та назва програмної класифікації видатків та кредитування місцевих бюджетів (код та назва Типової програмної класифікації видатків та кредитування місцевих бюджетів) \_\_\_\_\_

Коди
08571446
121013690
425

Періодичність: місячна, квартальна (проміжна), річна.  
Одиниця виміру: грн, коп.

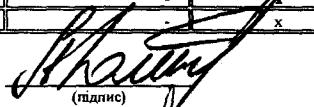
Показники	КЕКВ та/або ККК	Код рядка	Затверджено на звітний рік	Залишок на початок звітного року		Перераховано залишок	Надійшло коштів за звітний період (рік)	Касові за звітний період (рік)		Залишок на кінець звітного періоду (року)	
				усього	у тому числі на рахунках в установах банків			усього	у тому числі перераховані з рахунків в установах банків	усього	у тому числі на рахунках в установах банків
1	2	3	4	5	6	7	8	9	10	11	12
<b>Надходження коштів - усього</b>	x	010	2 594 941,00	1 885 935,55	-	-	834 492,37	x	x	2 330 976,70	-
Від отриманих благодійних внесків, грантів та дарунків	x	020	248 966,00	x	x	x	248 964,02	x	x	x	x
Від підприємств, організацій, фізичних осіб та від інших бюджетних установ для виконання цільових заходів, у тому числі заходів з відчуження для суспільних потреб земельних ділянок та розміщення на них інших об'єктів нерухомого майна, що перебувають у приватній власності фізичних або юридичних осіб	x	030	21 507,00	x	x	x	27 622,60	x	x	x	x
Вищих та професійно-технічних навчальних закладів від розміщення на депозитах тимчасово вільних бюджетних коштів, отриманих за надання платних послуг, якщо таким закладам законом надано відповідне право; кошти, що отримують державні і комунальні вищі навчальні заклади, державні наукові установи, державні і комунальні заклади культури як відсотки, нараховані на залишок коштів на поточних рахунках, відкритих у банках державного сектору для розміщення власних надходжень, отриманих як плата за послуги, що надаються ними згідно з основною діяльністю, благодійні внески та гранти	x	040	500 000,00	x	x	x	557 905,75	x	x	x	x




1	2	3	4	5	6	7	8	9	10	11	12
Від реалізації майнових прав на фільми, вихідні матеріали фільмів та фільмокопії, створені за бюджетні кошти за державним замовленням або на умовах фінансової підтримки	x	050	-	x	x	x	-	x	x	x	x
Фінансування	x	060	1 824 468,00	x	x	x	x	x	x	x	x
<b>Видатки та надання кредитів - усього</b>	<b>x</b>	<b>070</b>	<b>2 594 941,00</b>	<b>x</b>	<b>x</b>	<b>x</b>	<b>x</b>	<b>389 451,22</b>	<b>-</b>	<b>x</b>	<b>x</b>
у тому числі:											
<b>Поточні видатки</b>	<b>2000</b>	<b>080</b>	<b>2 394 561,00</b>	<b>x</b>	<b>x</b>	<b>x</b>	<b>x</b>	<b>252 147,02</b>	<b>-</b>	<b>x</b>	<b>x</b>
Оплата праці і нарахування на заробітну плату	2100	090	1 600 000,00	x	x	x	x	-	-	x	x
Оплата праці	2110	100	1 311 500,00	x	x	x	x	-	-	x	x
Заробітна плата	2111	110	1 311 500,00	x	x	x	x	-	-	x	x
Грошове забезпечення військовослужбовців	2112	120	-	x	x	x	x	-	-	x	x
Нарахування на оплату праці	2120	130	288 500,00	x	x	x	x	-	-	x	x
Використання товарів і послуг	2200	140	794 561,00	x	x	x	x	252 147,02	-	x	x
Предмети, матеріали, обладнання та інвентар	2210	150	204 348,00	x	x	x	x	185 143,12	-	x	x
Медикаменти та перев'язувальні матеріали	2220	160	44 049,00	x	x	x	x	44 047,90	-	x	x
Продукти харчування	2230	170	-	x	x	x	x	-	-	x	x
Оплата послуг (крім комунальних)	2240	180	546 164,00	x	x	x	x	22 956,00	-	x	x
Видатки на відрядження	2250	190	-	x	x	x	x	-	-	x	x
Видатки та заходи спеціального призначення	2260	200	-	x	x	x	x	-	-	x	x
Оплата комунальних послуг та енергоносіїв	2270	210	-	x	x	x	x	-	-	x	x
Оплата теплопостачання	2271	220	-	x	x	x	x	-	-	x	x
Оплата водопостачання і водовідведення	2272	230	-	x	x	x	x	-	-	x	x
Оплата електроенергії	2273	240	-	x	x	x	x	-	-	x	x
Оплата природного газу	2274	250	-	x	x	x	x	-	-	x	x
Оплата інших енергоносіїв та інших комунальних послуг	2275	260	-	x	x	x	x	-	-	x	x
Оплата енергосервісу	2276	270	-	x	x	x	x	-	-	x	x
Дослідження і розробки, окремі заходи по реалізації державних(регіональних) програм	2280	280	-	x	x	x	x	-	-	x	x
Дослідження і розробки, окремі заходи розвитку по реалізації державних(регіональних) програм	2281	290	-	x	x	x	x	-	-	x	x
Окремі заходи по реалізації державних(регіональних) програм, не віднесені до заходів розвитку	2282	300	-	x	x	x	x	-	-	x	x
Обслуговування боргових зобов'язань	2400	310	-	x	x	x	x	-	-	x	x
Обслуговування внутрішніх боргових зобов'язань	2410	320	-	x	x	x	x	-	-	x	x
Обслуговування зовнішніх боргових зобов'язань	2420	330	-	x	x	x	x	-	-	x	x
Поточні трансферти	2600	340	-	x	x	x	x	-	-	x	x
Субсидії та поточні трансферти підприємствам (установам, організаціям)	2610	350	-	x	x	x	x	-	-	x	x
Поточні трансферти органам державного управління інших рівнів	2620	360	-	x	x	x	x	-	-	x	x

1	2	3	4	5	6	7	8	9	10	11	12
Поточні трансферти урядом іноземних держав та міжнародним організаціям	2630	370	-	x	x	x	x	-	-	x	x
Соціальне забезпечення	2700	380	-	x	x	x	x	-	-	x	x
Виплата пенсій і допомоги	2710	390	-	x	x	x	x	-	-	x	x
Стипендії	2720	400	-	x	x	x	x	-	-	x	x
Інші виплати населенню	2730	410	-	x	x	x	x	-	-	x	x
Інші поточні видатки	2800	420	-	x	x	x	x	-	-	x	x
<b>Капітальні видатки</b>	<b>3000</b>	<b>430</b>	<b>200 380,00</b>	<b>x</b>	<b>x</b>	<b>x</b>	<b>x</b>	<b>137 304,20</b>	<b>-</b>	<b>x</b>	<b>x</b>
<b>Придбання основного капіталу</b>	<b>3100</b>	<b>440</b>	<b>200 380,00</b>	<b>x</b>	<b>x</b>	<b>x</b>	<b>x</b>	<b>137 304,20</b>	<b>-</b>	<b>x</b>	<b>x</b>
Придбання обладнання і предметів довгострокового користування	3110	450	150 380,00	x	x	x	x	87 380,00	-	x	x
Капітальне будівництво (придбання)	3120	460	-	x	x	x	x	-	-	x	x
Капітальне будівництво (придбання) житла	3121	470	-	x	x	x	x	-	-	x	x
Капітальне будівництво (придбання) інших об'єктів	3122	480	-	x	x	x	x	-	-	x	x
Капітальний ремонт	3130	490	50 000,00	x	x	x	x	49 924,20	-	x	x
Капітальний ремонт житлового фонду (приміщень)	3131	500	50 000,00	x	x	x	x	49 924,20	-	x	x
Капітальний ремонт інших об'єктів	3132	510	-	x	x	x	x	-	-	x	x
Реконструкція та реставрація	3140	520	-	x	x	x	x	-	-	x	x
Реконструкція житлового фонду (приміщень)	3141	530	-	x	x	x	x	-	-	x	x
Реконструкція та реставрація інших об'єктів	3142	540	-	x	x	x	x	-	-	x	x
Реставрація пам'яток культури, історії та архітектури	3143	550	-	x	x	x	x	-	-	x	x
Створення державних запасів і резервів	3150	560	-	x	x	x	x	-	-	x	x
Придбання землі та нематеріальних активів	3160	570	-	x	x	x	x	-	-	x	x
<b>Капітальні трансферти</b>	<b>3200</b>	<b>580</b>	<b>-</b>	<b>x</b>	<b>x</b>	<b>x</b>	<b>x</b>	<b>-</b>	<b>-</b>	<b>x</b>	<b>x</b>
Капітальні трансферти підприємствам (установам, організаціям)	3210	590	-	x	x	x	x	-	-	x	x
Капітальні трансферти органам державного управління інших рівнів	3220	600	-	x	x	x	x	-	-	x	x
Капітальні трансферти урядом іноземних держав та міжнародним організаціям	3230	610	-	x	x	x	x	-	-	x	x
Капітальні трансферти населенню	3240	620	-	x	x	x	x	-	-	x	x
<b>Внутрішнє кредитування</b>	<b>4100</b>	<b>630</b>	<b>-</b>	<b>x</b>	<b>x</b>	<b>x</b>	<b>x</b>	<b>-</b>	<b>-</b>	<b>x</b>	<b>x</b>
Надання внутрішніх кредитів	4110	640	-	x	x	x	x	-	-	x	x
Надання кредитів органам державного управління інших рівнів	4111	650	-	x	x	x	x	-	-	x	x
Надання кредитів підприємствам, установам, організаціям	4112	660	-	x	x	x	x	-	-	x	x
Надання інших внутрішніх кредитів	4113	670	-	x	x	x	x	-	-	x	x
<b>Зовнішнє кредитування</b>	<b>4200</b>	<b>680</b>	<b>-</b>	<b>x</b>	<b>x</b>	<b>x</b>	<b>x</b>	<b>-</b>	<b>-</b>	<b>x</b>	<b>x</b>
Надання зовнішніх кредитів	4210	690	-	x	x	x	x	-	-	x	x

Керівник (посадова особа)

  
(підпис)

  
(підпис)

А. С. Фоменко

(ініціали, прізвище)

Головний бухгалтер (спеціаліст, на якого покладено виконання обов'язків бухгалтерської служби)

О. А. Шитова

(ініціали, прізвище)

"\_\_\_" \_\_\_\_\_ 20\_\_ року

**Звіт**  
**про надходження і використання коштів, отриманих на виконання програм**  
**соціально-економічного та культурного розвитку регіонів (форма № 4 – 4д),**  
**за дев'ять місяців 2020 року**

Коди

Установа Дніпропетровський державний університет внутрішніх справ  
Територія м. Дніпро проспект Гагаріна 26  
Організаційно-правова форма господарювання Державна організація (установа, заклад)  
Код та назва відомчої класифікації видатків та кредитування державного бюджету 100 Міністерство внутрішніх справ  
Код та назва програмної класифікації видатків та кредитування державного бюджету 1001080 Підготовка кадрів закладами вищої освіти із специфічними умовами навчання

за ЄДРПОУ	08571446
за КОАТУУ	121013690
за КОПФГ	425

Періодичність:  квартальна (проміжна),  річна.  
Одиниця виміру: грн коп.

Показники	КЕКВ	Код рядка	Затверджено на звітний рік	Залишок на початок звітного року	Перераховано залишок	Надійшло коштів за звітний період (рік)	Касові за звітний період (рік)	Залишок на кінець звітного періоду (року)
1	2	3	4	5	6	7	8	9
<b>Надходження коштів - усього</b>	x	010	20 000,00	-	-	20 000,00	x	-
Субвенція з місцевого бюджету державному бюджету на виконання програм соціально-економічного та культурного розвитку регіонів	x	020	20 000,00	x	x	20 000,00	x	x
Фінансування	x	030	-	x	x	x	x	x
<b>Видатки - усього</b>	x	040	20 000,00	x	x	x	20 000,00	x
у тому числі:								
<b>Поточні видатки</b>	2000	050	-	x	x	x	-	x
<b>Оплата праці і нарахування на заробітну плату</b>	2100	060	-	x	x	x	-	x
<i>Оплата праці</i>	2110	070	-	x	x	x	-	x
Заробітна плата	2111	080	-	x	x	x	-	x
Грошове забезпечення військовослужбовців	2112	090	-	x	x	x	-	x
Нарахування на оплату праці	2120	100	-	x	x	x	-	x
<b>Використання товарів і послуг</b>	2200	110	-	x	x	x	-	x
<i>Предмети, матеріали, обладнання та інвентар</i>	2210	120	-	x	x	x	-	x
<i>Медикаменти та перев'язувальні матеріали</i>	2220	130	-	x	x	x	-	x
<i>Продукти харчування</i>	2230	140	-	x	x	x	-	x
<i>Оплата послуг (крім комунальних)</i>	2240	150	-	x	x	x	-	x
<i>Видатки на відрядження</i>	2250	160	-	x	x	x	-	x
<i>Видатки та заходи спеціального призначення</i>	2260	170	-	x	x	x	-	x
<i>Оплата комунальних послуг та енергоносіїв</i>	2270	180	-	x	x	x	-	x
<i>Оплата теплопостачання</i>	2271	190	-	x	x	x	-	x
<i>Оплата водопостачання і водовідведення</i>	2272	200	-	x	x	x	-	x
<i>Оплата електроенергії</i>	2273	210	-	x	x	x	-	x
<i>Оплата природного газу</i>	2274	220	-	x	x	x	-	x

1	2	3	4	5	6	7	8	9
Оплата інших енергоносіїв та інших комунальних послуг	2275	230	-	x	x	x	-	x
Оплата енергосервісу	2276	240	-	x	x	x	-	x
Дослідження і розробки, окремі заходи по реалізації державних(регіональних) програм	2280	250	-	x	x	x	-	x
Дослідження і розробки, окремі заходи розвитку по реалізації державних(регіональних) програм	2281	260	-	x	x	x	-	x
Окремі заходи по реалізації державних(регіональних) програм, не віднесені до заходів розвитку	2282	270	-	x	x	x	-	x
<b>Обслуговування боргових зобов'язань</b>	<b>2400</b>	<b>280</b>	-	<b>x</b>	<b>x</b>	<b>x</b>	-	<b>x</b>
Обслуговування внутрішніх боргових зобов'язань	2410	290	-	x	x	x	-	x
Обслуговування зовнішніх боргових зобов'язань	2420	300	-	x	x	x	-	x
<b>Поточні трансферти</b>	<b>2600</b>	<b>310</b>	-	<b>x</b>	<b>x</b>	<b>x</b>	-	<b>x</b>
Субсидії та поточні трансферти підприємствам (установам, організаціям)	2610	320	-	x	x	x	-	x
Поточні трансферти органам державного управління інших рівнів	2620	330	-	x	x	x	-	x
Поточні трансферти урядам іноземних держав та міжнародним організаціям	2630	340	-	x	x	x	-	x
<b>Соціальне забезпечення</b>	<b>2700</b>	<b>350</b>	-	<b>x</b>	<b>x</b>	<b>x</b>	-	<b>x</b>
Виплата пенсій і допомоги	2710	360	-	x	x	x	-	x
Стипендії	2720	370	-	x	x	x	-	x
Інші виплати населенню	2730	380	-	x	x	x	-	x
<b>Інші поточні видатки</b>	<b>2800</b>	<b>390</b>	-	<b>x</b>	<b>x</b>	<b>x</b>	-	<b>x</b>
<b>Капітальні видатки</b>	<b>3000</b>	<b>400</b>	<b>20 000,00</b>	<b>x</b>	<b>x</b>	<b>x</b>	<b>20 000,00</b>	<b>x</b>
Придбання основного капіталу	3100	410	20 000,00	x	x	x	20 000,00	x
Придбання обладнання і предметів довгострокового користування	3110	420	20 000,00	x	x	x	20 000,00	x
Капітальне будівництво (придбання)	3120	430	-	x	x	x	-	x
Капітальне будівництво (придбання) житла	3121	440	-	x	x	x	-	x
Капітальне будівництво (придбання) інших об'єктів	3122	450	-	x	x	x	-	x
Капітальний ремонт	3130	460	-	x	x	x	-	x
Капітальний ремонт житлового фонду (приміщень)	3131	470	-	x	x	x	-	x
Капітальний ремонт інших об'єктів	3132	480	-	x	x	x	-	x
Реконструкція та реставрація	3140	490	-	x	x	x	-	x
Реконструкція житлового фонду (приміщень)	3141	500	-	x	x	x	-	x
Реконструкція та реставрація інших об'єктів	3142	510	-	x	x	x	-	x
Реставрація пам'яток культури, історії та архітектури	3143	520	-	x	x	x	-	x
Створення державних запасів і резервів	3150	530	-	x	x	x	-	x
Придбання землі та нематеріальних активів	3160	540	-	x	x	x	-	x
<b>Капітальні трансферти</b>	<b>3200</b>	<b>550</b>	-	<b>x</b>	<b>x</b>	<b>x</b>	-	<b>x</b>
Капітальні трансферти підприємствам (установам, організаціям)	3210	560	-	x	x	x	-	x
Капітальні трансферти органам державного управління інших рівнів	3220	570	-	x	x	x	-	x
Капітальні трансферти урядам іноземних держав та міжнародним організаціям	3230	580	-	x	x	x	-	x
Капітальні трансферти населенню	3240	590	-	x	x	x	-	x

Керівник (посадова особа)

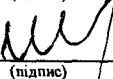


(підпис)

А. С. Фоменко

(ініціали, прізвище)

Головний бухгалтер (спеціаліст, на якого покладено виконання обов'язків бухгалтерської служби)



(підпис)

О. А. Шитова

(ініціали, прізвище)

" " " 20\_\_ року





1	2	3	4	5	6	7	8	9	10	11	12	13
Капітальне будівництво (придбання) інших об'єктів	3122	430	-	-	-	-	-	-	-	-	-	-
Капітальний ремонт	3130	440	-	-	-	-	-	-	-	-	-	-
Капітальний ремонт житлового фонду (приміщень)	3131	450	-	-	-	-	-	-	-	-	-	-
Капітальний ремонт інших об'єктів	3132	460	-	-	-	-	-	-	-	-	-	-
Реконструкція та реставрація	3140	470	-	-	-	-	-	-	-	-	-	-
Реконструкція житлового фонду (приміщень)	3141	480	-	-	-	-	-	-	-	-	-	-
Реконструкція та реставрація інших об'єктів	3142	490	-	-	-	-	-	-	-	-	-	-
Реставрація пам'яток культури, історії та архітектури	3143	500	-	-	-	-	-	-	-	-	-	-
Створення державних запасів і резервів	3150	510	-	-	-	-	-	-	-	-	-	-
Придбання землі та нематеріальних активів	3160	520	-	-	-	-	-	-	-	-	-	-
Капітальні трансферти	3200	530	-	-	-	-	-	-	-	-	-	-
Капітальні трансферти підприємствам (установам, організаціям)	3210	540	-	-	-	-	-	-	-	-	-	-
Капітальні трансферти органам державного управління інших рівнів	3220	550	-	-	-	-	-	-	-	-	-	-
Капітальні трансферти урядам іноземних держав та міжнародним організаціям	3230	560	-	-	-	-	-	-	-	-	-	-
Капітальні трансферти населенню	3240	570	-	-	-	-	-	-	-	-	-	-
<b>Разом 2</b>	<b>X</b>	<b>580</b>	<b>6 049 007,25</b>	<b>5 907 422,81</b>	<b>59 263,45</b>	<b>-</b>	<b>1 253 100,58</b>	<b>25 166 284,22</b>	<b>-</b>	<b>-</b>	<b>-</b>	<b>-</b>


1У місячній бюджетній звітності рядки з 390 по 570 не заповнюються.

2 Складається із суми рядків «Доходи» та «Видатки – усього».

Керівник (посадова особа)

Головний бухгалтер (спеціаліст, на якого покладено виконання обов'язків бухгалтерської служби)

" " 20\_\_ року

  
(підпис)

А. Є. Фоменко  
(ініціали, прізвище)

О. А. Шингова  
(ініціали, прізвище)