

Додаток 1
до Національного положення (стандарту)
бухгалтерського обліку в державному
у секторі 101 «Подання фінансової
звітності»

	Дата (рік, місяць, число)	КОДИ		
		2019	10	01
Установа/бюджет	Дніпропетровський державний університет внутрішніх справ			
	за ЄДРПОУ	08571446		
Територія	м. Дніпро проспект Гагаріна 26			
	за КОАТУУ	121013690		
Організаційно-правова форма господарування	Державна організація (установа, заклад)			
	за КОПФГ	425		
Орган державного управління	МВС України			
	за КОДУ	08354		
Вид економічної діяльності	Вища освіта			
	за КВЕД	85.42		
Одиниця виміру: грн				
Періодичність:	<u>проміжна</u> , річна			

БАЛАНС
на 01 жовтня 2019 року

Форма № 1-дс

АКТИВ	Код рядка	На початок звітного періоду	На кінець звітного періоду
1	2	3	4
I. НЕФІНАНСОВІ АКТИВИ			
Основні засоби:	1000	101 231 847	107 821 737
первісна вартість	1001	176 198 418	183 847 186
знос	1002	74 966 571	76 025 449
Інвестиційна нерухомість:	1010	-	-
первісна вартість	1011	-	-
знос	1012	-	-
Нематеріальні активи:	1020	9 156	9 156
первісна вартість	1021	9 156	9 156
накопичена амортизація	1022	-	-
Незавершені капітальні інвестиції	1030	9 674 366	8 035 459
Довгострокові біологічні активи:	1040	-	-
первісна вартість	1041	-	-
накопичена амортизація	1042	-	-
Запаси	1050	9 384 596	14 024 616
Виробництво	1060	-	-
Поточні біологічні активи	1090	-	-
Усього за розділом I	1095	120 299 965	129 890 968


II. ФІНАНСОВІ АКТИВИ			
Довгострокова дебіторська заборгованість	1100	-	-
Довгострокові фінансові інвестиції	1110	-	-
цінні папери, крім акцій	1111	-	-
акції та інші форми участі в капіталі	1112	-	-
Поточна дебіторська заборгованість:			
за розрахунками з бюджетом	1120	-	22 891
за розрахунками за товари, роботи, послуги	1125	267 214	11 356
за наданими кредитами	1130	-	-
за виданими авансами	1135	-	-
за розрахунками із соціального страхування	1140	71 474	84 435
за внутрішніми розрахунками	1145	-	-
інша поточна дебіторська заборгованість	1150	4 353 719	5 860 427
Поточні фінансові інвестиції	1155	-	-
Грошові кошти та їх еквіваленти розпорядників бюджетних коштів та державних цільових фондів у:			
національній валюті, у тому числі в:	1160	17 868 478	21 599 827
касі	1161	22 411	49 270
казначействі	1162	17 844 121	7 550 557
установах банків	1163	-	14 000 000
дорозі	1164	1 946	-
іноземній валюті	1165	-	-
Кошти бюджетів та інших клієнтів на:			
єдиному казначейському рахунку	1170	-	-
рахунках в установах банків, у тому числі:	1175	-	-
в національній валюті	1176	-	-
іноземній валюті	1177	-	-
Інші фінансові активи	1180	-	-
Усього за розділом II	1195	22 560 885	27 578 936
III. ВИТРАТИ МАЙБУТНІХ ПЕРІОДІВ	1200	37 548	9 387
БАЛАНС	1300	142 898 398	157 479 291

3

Продовження додатка 1

ПАСИВ	Код рядка	На початок звітнього періоду	На кінець звітнього періоду
1	2	3	4
I. ВЛАСНИЙ КАПІТАЛ ТА ФІНАНСОВИЙ РЕЗУЛЬТАТ			
Внесений капітал	1400	165 089 795	172 728 697
Капітал у дооцінках	1410	4 902 048	4 901 025
Фінансовий результат	1420	-44 626 132	-56 118 246
Капітал у підприємствах	1430	-	-
Резерви	1440	-	-
Цільове фінансування	1450	9 674 366	8 035 459
Усього за розділом I	1495	135 040 077	129 546 935
II. ЗОБОВ'ЯЗАННЯ			
Довгострокові зобов'язання:			
за цінними паперами	1500	-	-
за кредитами	1510	-	-
інші довгострокові зобов'язання	1520	-	-
Поточна заборгованість за довгостроковими зобов'язаннями	1530	-	-
Поточні зобов'язання:			
за платежами до бюджету	1540	81 460	78 475
за розрахунками за товари, роботи, послуги	1545	-	-
за кредитами	1550	-	-
за одержаними авансами	1555	19 363	23 521 859
за розрахунками з оплати праці	1560	63 547	69 511
за розрахунками із соціального страхування	1565	-	-
за внутрішніми розрахунками	1570	360 646	3 664 543
інші поточні зобов'язання, з них	1575	-	391 044
за цінними паперами	1576	-	-
Усього за розділом II	1595	525 016	27 725 432
III. ЗАБЕЗПЕЧЕННЯ	1600	-	-
IV. ДОХОДИ МАЙБУТНІХ ПЕРІОДІВ	1700	7 333 305	206 924
БАЛАНС	1800	142 898 398	157 479 291

Керівник (посадова особа)

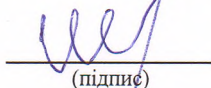


(підпис)

А. С. Фоменко

(ініціали та прізвище)

Головний бухгалтер (спеціаліст, на якого покладено виконання обов'язків бухгалтерської служби)



(підпис)

О. А. Шитова

(ініціали та прізвище)

Додаток 2
до Національного положення (стандарту)
бухгалтерського обліку в державному
секторі 101 «Подання фінансової
звітності»

		Дата (рік, місяць, число)
Установа/бюджет	<u>Дніпропетровський державний університет внутрішніх справ</u>	за ЄДРПОУ
	<u>м. Дніпро проспект Гагаріна 26</u>	
Територія		за КОАТУУ
Організаційно-правова форма господарювання	<u>Державна організація (установа, заклад)</u>	за КОПФГ
Орган державного управління	<u>МВС України</u>	за КОДУ
Вид економічної діяльності	<u>Вища освіта</u>	за КВЕД
Одиниця виміру: грн.		
Періодичність:	<u>проміжна,</u>	річна.

КОДИ		
2019	10	01
	8571446	
	121013690	
	425	
	8354	
	85.42	

ЗВІТ ПРО ФІНАНСОВІ РЕЗУЛЬТАТИ

за дев'ять місяців 2019 року

І. ФІНАНСОВИЙ РЕЗУЛЬТАТ ДІЯЛЬНОСТІ

Стаття	Код рядка	За звітний період	За аналогічний період попереднього року
1	2	3	4
ДОХОДИ			
Доходи від обмінних операцій			
Бюджетні асигнування	2010	97 929 616	81 359 543
Доходи від надання послуг (виконання робіт)	2020	23 874 757	17 256 864
Доходи від продажу активів	2030	9 879	19 952
Фінансові доходи	2040	854 995	795 392
Інші доходи від обмінних операцій	2050	97 704	96 352
Усього доходів від обмінних операцій	2080	122 766 951	99 528 103
Доходи від необмінних операцій			
Податкові надходження	2090	-	-
Неподаткові надходження	2100	-	-
Трансферти	2110	-	-
Надходження до державних цільових фондів	2120	-	-
Інші доходи від необмінних операцій	2130	97 050	232 498
Усього доходів від необмінних операцій	2170	97 050	232 498
Усього доходів	2200	122 864 001	99 760 601
ВИТРАТИ			
Витрати за обмінними операціями			
Витрати на виконання бюджетних програм	2210	101 813 292	84 662 618
Витрати на виготовлення продукції (надання послуг, виконання робіт)	2220	35 378 642	24 218 776
Витрати з продажу активів	2230	-	-
Фінансові витрати	2240	-	-
Інші витрати за обмінними операціями	2250	199 280	155 942
Усього витрат за обмінними операціями	2290	137 391 214	109 037 336
Витрати за необмінними операціями			
Трансферти	2300	-	-
Інші витрати за необмінними операціями	2310	498 220	420 095
Усього витрати за необмінними операціями	2340	498 220	420 095
Усього витрат	2380	137 889 434	109 457 431
Профіцит/дефіцит за звітний період	2390	-15 025 433	-9 696 830

II. ВИДАТКИ БЮДЖЕТУ (КОШТОРИСУ) ЗА ФУНКЦІОНАЛЬНОЮ КЛАСИФІКАЦІЄЮ ВИДАТКІВ ТА КРЕДИТУВАННЯ БЮДЖЕТУ

Найменування показника	Код рядка	За звітний період	За аналогічний період попереднього року
1	2	3	4
Загальнодержавні функції	2420	-	-
Оборона	2430	-	-
Громадський порядок, безпека та судова влада	2440	-	-
Економічна діяльність	2450	-	-
Охорона навколишнього природного середовища	2460	-	-
Житлово-комунальне господарство	2470	-	-
Охорона здоров'я	2480	-	-
Духовний та фізичний розвиток	2490	-	-
Освіта	2500	137 889 434	109 457 431
Соціальний захист та соціальне забезпечення	2510	-	-
УСЬОГО:	2520	137 889 434	109 457 431

III. ВИКОНАННЯ БЮДЖЕТУ (КОШТОРИСУ)


Стаття	Код рядка	Загальний фонд			Спеціальний фонд		
		план на звітний рік	фактична сума виконання за звітний період	різниця (графа 4 мінус графа 3)	план на звітний рік	фактична сума виконання за звітний період	різниця (графа 7 мінус графа 6)
1	2	3	4	5	6	7	8
ДОХОДИ							
Податкові надходження	2530	-	-	-	-	-	-
Неподаткові надходження	2540	-	-	-	-	-	-
Доходи від власності та підприємницької діяльності	2541	-	-	-	-	-	-
Адміністративні збори та платежі, доходи від некомерційної господарської діяльності	2542	-	-	-	-	-	-
Інші неподаткові надходження	2543	-	-	-	-	-	-
Власні надходження бюджетних установ	2544	-	-	-	-	-	-
Доходи від операцій з капіталом	2550	-	-	-	-	-	-
Офіційні трансферт, з них:	2560	-	-	-	-	-	-
від органів державного управління	2561	-	-	-	-	-	-
Цільові фонди	2570	-	-	-	-	-	-
Надходження державних цільових фондів	2580	-	-	-	-	-	-
Надходження Пенсійного фонду України	2581	-	-	-	-	-	-
Надходження Фонду загальнообов'язкового державного соціального страхування України на випадок безробіття	2582	-	-	-	-	-	-
Надходження Фонду соціального страхування України	2583	-	-	-	-	-	-
Інші надходження	2590	-	-	-	-	-	-
Усього доходів	2600	-	-	-	-	-	-
ВИТРАТИ							
Оплата праці і нарахування на заробітну плату	2610	-	-	-	-	-	-
Використання товарів і послуг	2620	-	-	-	-	-	-
Обслуговування боргових зобов'язань	2630	-	-	-	-	-	-
Поточні трансферти, з них:	2640	-	-	-	-	-	-
органам державного управління інших рівнів	2641	-	-	-	-	-	-
Соціальне забезпечення	2650	-	-	-	-	-	-
Інші поточні видатки	2660	-	-	-	-	-	-
Нерозподілені видатки	2670	-	-	-	-	-	-
Придбання основного капіталу	2680	-	-	-	-	-	-
Капітальні трансферти, з них:	2690	-	-	-	-	-	-
органам державного управління інших рівнів	2691	-	-	-	-	-	-
Внутрішнє кредитування	2700	-	-	-	-	-	-
Зовнішнє кредитування	2710	-	-	-	-	-	-
Усього витрат	2780	-	-	-	-	-	-
Профіцит/дефіцит за звітний період	2790	-	-	-	-	-	-

IV. ЕЛЕМЕНТИ ВИТРАТ ЗА ОБМІННИМИ ОПЕРАЦІЯМИ


Стаття	Код рядка	За звітний період	За аналогічний період попереднього року
1	2	3	4
Витрати на оплату праці	2820	90 226 302	72 035 001
Відрахування на соціальні заходи	2830	18 227 100	14 510 948
Матеріальні витрати	2840	24 285 391	19 885 045
Амортизація	2850	4 453 141	2 450 400
Інші витрати	2860	199 280	155 942
Всього	2890	137 391 214	109 037 336

Керівник (посадова особа)

Головний бухгалтер (спеціаліст, на якого покладено виконання обов'язків бухгалтерської служби)



 (підпис)



 (підпис)

А. Є. Фоменко

 (ініціали та прізвище)

О. А. Шитова

 (ініціали та прізвище)

Додаток 1
до Порядку складання бюджетної звітності розпорядниками та одержувачами бюджетних коштів, звітності фондами загальнообов'язкового державного соціального і пенсійного страхування (пункт I розділу II)

Звіт
про надходження та використання коштів загального фонду (форма № 2д, № 2м)
за дев'ять місяців 2019 року

Установа Дніпропетровський державний університет внутрішніх справ за ЄДРПОУ
Територія м. Дніпро проспект Гагаріна 26 за КОАТУУ
Організаційно-правова форма господарювання Державна організація (установа, заклад) за КОПФГ
Код та назва відомчої класифікації видатків та кредитування державного бюджету 100 Міністерство внутрішніх справ
Код та назва програмної класифікації видатків та кредитування державного бюджету 1001080 Підготовка кадрів вищими навчальними закладами із специфічними умовами навчання

Коди
08571446
121013690
425

Код та назва типової відомчої класифікації видатків та кредитування місцевих бюджетів
Код та назва програмної класифікації видатків та кредитування місцевих бюджетів (код та назва Типової програмної класифікації видатків та кредитування місцевих бюджетів)

Періодичність: квартальна (проміжна), річна.
Одиниця виміру: грн, коп.

Показники	КЕКВ та/або ККК	Код рядка	Затверджено на звітний рік	Затверджено на звітний період (рік)I	Залишок на початок звітнього року	Надійшло коштів за звітний період (рік)	Касові за звітний період (рік)	Залишок на кінець звітнього періоду (року)
1	2	3	4	5	6	7	8	9
Видатки та надання кредитів - усього	x	010	168 193 300,00	132 855 150,00	-	103 235 256,85	103 206 874,92	28 381,93
у тому числі:								
Поточні видатки	2000	020	144 153 900,00	-	-	96 997 842,36	96 969 460,43	28 381,93
Оплата праці і нарахування на заробітну плату	2100	030	107 450 000,00	-	-	73 989 769,82	73 989 769,82	-
<i>Оплата праці</i>	<i>2110</i>	<i>040</i>	<i>89 911 700,00</i>	<i>67 468 700,00</i>	<i>-</i>	<i>62 042 711,80</i>	<i>62 042 711,80</i>	<i>-</i>
Заробітна плата	2111	050	45 421 800,00	-	-	30 448 683,96	30 448 683,96	-
Грошове забезпечення військовослужбовців	2112	060	44 489 900,00	-	-	31 594 027,84	31 594 027,84	-
<i>Нарахування на оплату праці</i>	<i>2120</i>	<i>070</i>	<i>17 538 300,00</i>	<i>13 128 200,00</i>	<i>-</i>	<i>11 947 058,02</i>	<i>11 947 058,02</i>	<i>-</i>
Використання товарів і послуг	2200	080	36 454 000,00	-	-	22 803 020,99	22 774 639,06	28 381,93
<i>Предмети, матеріали, обладнання та інвентар</i>	<i>2210</i>	<i>090</i>	<i>9 002 100,00</i>	<i>-</i>	<i>-</i>	<i>6 849 792,55</i>	<i>6 849 792,55</i>	<i>-</i>
<i>Медикаменти та перев'язувальні матеріали</i>	<i>2220</i>	<i>100</i>	<i>125 500,00</i>	<i>94 140,00</i>	<i>-</i>	<i>94 140,00</i>	<i>94 140,00</i>	<i>-</i>
<i>Продукти харчування</i>	<i>2230</i>	<i>110</i>	<i>9 331 900,00</i>	<i>7 224 610,00</i>	<i>-</i>	<i>6 884 889,46</i>	<i>6 884 889,46</i>	<i>-</i>
<i>Оплата послуг (крім комунальних)</i>	<i>2240</i>	<i>120</i>	<i>2 541 600,00</i>	<i>-</i>	<i>-</i>	<i>1 159 171,50</i>	<i>1 158 205,64</i>	<i>965,86</i>
<i>Видатки на відрядження</i>	<i>2250</i>	<i>130</i>	<i>100 500,00</i>	<i>-</i>	<i>-</i>	<i>88 776,52</i>	<i>87 651,52</i>	<i>1 125,00</i>
<i>Видатки та заходи спеціального призначення</i>	<i>2260</i>	<i>140</i>	<i>-</i>	<i>-</i>	<i>-</i>	<i>-</i>	<i>-</i>	<i>-</i>
<i>Оплата комунальних послуг та енергоносіїв</i>	<i>2270</i>	<i>150</i>	<i>15 352 400,00</i>	<i>11 191 220,00</i>	<i>-</i>	<i>7 726 250,96</i>	<i>7 699 959,89</i>	<i>26 291,07</i>
Оплата тепlopостачання	2271	160	1 709 400,00	-	-	547 900,74	547 900,74	-
Оплата водопостачання та водовідведення	2272	170	1 111 000,00	-	-	790 533,34	789 161,22	1 372,12
Оплата електроенергії	2273	180	4 021 200,00	-	-	2 215 380,93	2 190 461,98	24 918,95

1	2	3	4	5	6	7	8	9
Оплата природного газу	2274	190	8 510 800,00	-	-	4 172 435,95	4 172 435,95	-
Оплата інших енергоносіїв	2275	200	-	-	-	-	-	-
Оплата енергосервісу	2276	210	-	-	-	-	-	-
<i>Дослідження і розробки, окремі заходи по реалізації державних (регіональних) програм</i>	2280	220	-	-	-	-	-	-
Дослідження і розробки, окремі заходи розвитку по реалізації державних (регіональних) програм	2281	230	-	-	-	-	-	-
Окремі заходи по реалізації державних (регіональних) програм, не віднесені до заходів розвитку	2282	240	-	-	-	-	-	-
Обслуговування боргових зобов'язань	2400	250	-	-	-	-	-	-
<i>Обслуговування внутрішніх боргових зобов'язань</i>	2410	260	-	-	-	-	-	-
<i>Обслуговування зовнішніх боргових зобов'язань</i>	2420	270	-	-	-	-	-	-
Поточні трансферти	2600	280	-	-	-	-	-	-
<i>Субсидії та поточні трансферти підприємствам (установам, організаціям)</i>	2610	290	-	-	-	-	-	-
<i>Поточні трансферти органам державного управління інших рівнів</i>	2620	300	-	-	-	-	-	-
<i>Поточні трансферти урядам іноземних держав та міжнародним</i>	2630	310	-	-	-	-	-	-
Соціальне забезпечення	2700	320	168 100,00	126 270,00	-	124 160,00	124 160,00	-
<i>Виплата пенсій і допомоги</i>	2710	330	-	-	-	-	-	-
<i>Стипендії</i>	2720	340	-	-	-	-	-	-
<i>Інші виплати населенню</i>	2730	350	168 100,00	-	-	124 160,00	124 160,00	-
Інші поточні видатки	2800	360	81 800,00	-	-	80 891,55	80 891,55	-
Капітальні видатки	3000	370	24 039 400,00	-	-	6 237 414,49	6 237 414,49	-
Придбання основного капіталу	3100	380	24 039 400,00	-	-	6 237 414,49	6 237 414,49	-
<i>Придбання обладнання і предметів довгострокового користування</i>	3110	390	2 500 000,00	-	-	189 942,82	189 942,82	-
<i>Капітальне будівництво (придбання)</i>	3120	400	96 500,00	-	-	-	-	-
Капітальне будівництво (придбання) житла	3121	410	-	-	-	-	-	-
Капітальне будівництво (придбання) інших об'єктів	3122	420	96 500,00	-	-	-	-	-
<i>Капітальний ремонт</i>	3130	430	21 442 900,00	-	-	6 047 471,67	6 047 471,67	-
Капітальний ремонт житлового фонду (приміщень)	3131	440	-	-	-	-	-	-
Капітальний ремонт інших об'єктів	3132	450	21 442 900,00	-	-	6 047 471,67	6 047 471,67	-
<i>Реконструкція та реставрація</i>	3140	460	-	-	-	-	-	-
Реконструкція житлового фонду (приміщень)	3141	470	-	-	-	-	-	-
Реконструкція та реставрація інших об'єктів	3142	480	-	-	-	-	-	-
Реставрація пам'яток культури, історії та архітектури	3143	490	-	-	-	-	-	-
<i>Створення державних запасів і резервів</i>	3150	500	-	-	-	-	-	-
<i>Придбання землі та нематеріальних активів</i>	3160	510	-	-	-	-	-	-
Капітальні трансферти	3200	520	-	-	-	-	-	-
<i>Капітальні трансферти підприємствам (установам, організаціям)</i>	3210	530	-	-	-	-	-	-
<i>Капітальні трансферти органам державного управління інших рівнів</i>	3220	540	-	-	-	-	-	-
<i>Капітальні трансферти урядам іноземних держав та міжнародним організаціям</i>	3230	550	-	-	-	-	-	-
<i>Капітальні трансферти населенню</i>	3240	560	-	-	-	-	-	-
Внутрішнє кредитування	4100	570	-	-	-	-	-	-
Надання внутрішніх кредитів	4110	580	-	-	-	-	-	-
Надання кредитів органам державного управління інших рівнів	4111	590	-	-	-	-	-	-


1	2	3	4	5	6	7	8	9
Надання кредитів підприємствам, установам, організаціям	4112	600	-	-	-	-	-	-
Надання інших внутрішніх кредитів	4113	610	-	-	-	-	-	-
Зовнішнє кредитування	4200	620	-	-	-	-	-	-
<i>Надання зовнішніх кредитів</i>	<i>4210</i>	<i>630</i>	-	-	-	-	-	-
Інші видатки	5000	640	X	33 622 010,00	X	X	X	X
Нерозподілені видатки	9000	650	-	-	-	-	-	-

1-Заповнюється розпорядниками бюджетних коштів


Керівник (посадова особа)

бухгалтерської служби

"9" 20 19 року



 (підпис)



 (підпис)

А. Є. Фоменко

 (ініціали, прізвище)

О. А. Шитова

 (ініціали, прізвище)

1	2	3	4	5	6	7	8	9	10	11	12	13	14	15
Видатки- усього	X	070	52 345 189,00	X	X	X	X	X	40 624 889,96	-	-	-	X	X
у тому числі :														
Поточні видатки	2000	080	46 048 950,00	X	X	X	X	X	36 387 450,96	-	-	-	X	X
Оплата праці і нарахування на заробітну плату	2100	090	39 400 000,00	X	X	X	X	X	34 463 632,70	-	-	-	X	X
Оплата праці	2110	100	32 295 200,00	X	X	X	X	X	28 183 590,41	-	-	-	X	X
Заробітна плата	2111	110	32 295 200,00	X	X	X	X	x	28 183 590,41	-	-	-	X	X
Грошове забезпечення військовослужбовців	2112	120	-	X	X	X	X	X	-	-	-	-	X	X
Нарахування на оплату праці	2120	130	7 104 800,00	X	X	X	X	X	6 280 042,29	-	-	-	X	X
Використання товарів і послуг	2200	140	6 518 950,00	X	X	X	X	X	1 828 783,94	-	-	-	X	X
Предмети, матеріали, обладнання та інвентар	2210	150	970 150,00	X	X	X	X	X	861 683,73	-	-	-	X	X
Медикаменти та перев'язувальні матеріали	2220	160	73 200,00	X	X	X	X	X	-	-	-	-	X	X
Продукти харчування	2230	170	602 800,00	X	X	X	X	X	-	-	-	-	X	X
Оплата послуг (крім комунальних)	2240	180	984 900,00	X	X	X	X	X	622 211,87	-	-	-	X	X
Видатки на відрядження	2250	190	164 700,00	X	X	X	X	X	102 170,27	-	-	-	X	X
Видатки та заходи спеціального призначення	2260	200	-	X	X	X	X	X	-	-	-	-	X	X
Оплата комунальних послуг та енергоносіїв	2270	210	3 703 200,00	X	X	X	X	X	240 588,07	-	-	-	X	X
Оплата теплопостачання	2271	220	52 000,00	X	X	X	X	X	-	-	-	-	X	X
Оплата водопостачання і водовідведення	2272	230	159 200,00	X	X	X	X	X	-	-	-	-	X	X
Оплата електроенергії	2273	240	708 400,00	X	X	X	X	X	6 691,12	-	-	-	X	X
Оплата природного газу	2274	250	2 773 600,00	X	X	X	X	X	233 896,95	-	-	-	X	X
Оплата інших енергоносіїв	2275	260	10 000,00	X	X	X	X	X	-	-	-	-	X	X
Оплата енергосервісу	2276	270	-	X	X	X	X	X	-	-	-	-	X	X
Дослідження і розробки, окремі заходи по реалізації державних(регіональних) програм	2280	280	20 000,00	X	X	X	X	X	2 130,00	-	-	-	X	X
Дослідження і розробки, окремі заходи розвитку по реалізації державних(регіональних) програм	2281	290	-	X	X	X	X	X	-	-	-	-	X	X
Окремі заходи по реалізації державних(регіональних) програм не віднесені до заходів розвитку	2282	300	20 000,00	X	X	X	X	X	2 130,00	-	-	-	X	X
Обслуговування боргових зобов'язань	2400	310	-	X	X	X	X	X	-	-	-	-	X	X
Обслуговування внутрішніх боргових зобов'язань	2410	320	-	X	X	X	X	X	-	-	-	-	X	X
Обслуговування зовнішніх боргових зобов'язань	2420	330	-	X	X	X	X	X	-	-	-	-		
Поточні трансферти	2600	340	-	X	X	X	X	X	-	-	-	-	X	X

1	2	3	4	5	6	7	8	9	10	11	12	13	14	15
Субсидії та поточні трансферти підприємствам (установам, організаціям)	2610	350	-	X	X	X	X	X	-	-	-	-	X	X
Поточні трансферти органам державного управління інших рівнів	2620	360	-	X	X	X	X	X	-	-	-	-	X	X
Поточні трансферти урядам іноземних держав та міжнародним організаціям	2630	370	-	X	X	X	X	X	-	-	-	-	X	X
Соціальне забезпечення	2700	380	-	X	X	X	X	X	-	-	-	-	X	X
Виплата пенсій і допомоги	2710	390	-	X	X	X	X	X	-	-	-	-	X	X
Стипендії	2720	400	-	X	X	X	X	X	-	-	-	-	X	X
Інші виплати населенню	2730	410	-	X	X	X	X	X	-	-	-	-	X	X
Інші поточні видатки	2800	420	130 000,00	X	X	X	X	X	95 034,32	-	-	-	X	X
Капітальні видатки	3000	430	6 296 239,00	X	X	X	X	X	4 237 439,00	-	-	-	X	X
Придбання основного капіталу	3100	440	6 296 239,00	X	X	X	X	X	4 237 439,00	-	-	-	X	X
Придбання обладнання і предметів довгострокового користування	3110	450	4 803 239,00	X	X	X	X	X	4 237 439,00	-	-	-	X	X
Капітальне будівництво (придбання)	3120	460	-	X	X	X	X	X	-	-	-	-	X	X
Капітальне будівництво (придбання) житла	3121	470	-	X	X	X	X	X	-	-	-	-	X	X
Капітальне будівництво (придбання) інших об'єктів	3122	480	-	X	X	X	X	X	-	-	-	-	X	X
Капітальний ремонт	3130	490	1 493 000,00	X	X	X	X	X	-	-	-	-	X	X
Капітальний ремонт житлового фонду (приміщень)	3131	500	-	X	X	X	X	X	-	-	-	-	X	X
Капітальний ремонт інших об'єктів	3132	510	1 493 000,00	X	X	X	X	X	-	-	-	-	X	X
Реконструкція та реставрація	3140	520	-	X	X	X	X	X	-	-	-	-	X	X
Реконструкція житлового фонду (приміщень)	3141	530	-	X	X	X	X	X	-	-	-	-	X	X
Реконструкція та реставрація інших об'єктів	3142	540	-	X	X	X	X	X	-	-	-	-	X	X
Реставрація пам'яток культури, історії та архітектури	3143	550	-	X	X	X	X	X	-	-	-	-	X	X
Створення державних запасів і резервів	3150	560	-	X	X	X	X	X	-	-	-	-	X	X
Придбання землі та нематеріальних активів	3160	570	-	X	X	X	X	X	-	-	-	-	X	X
Капітальні трансферти	3200	580	-	X	X	X	X	X	-	-	-	-	X	X
Капітальні трансферти підприємствам (установам, організаціям)	3210	590	-	X	X	X	X	X	-	-	-	-	X	X
Капітальні трансферти органам державного управління інших рівнів	3220	600	-	X	X	X	X	X	-	-	-	-	X	X

14

1	2	3	4	5	6	7	8	9	10	11	12	13	14	15
Капітальні трансферти урядам іноземних держав та міжнародним організаціям	3230	610	-	X	X	X	X	X	-	-	-	-	X	X
Капітальні трансферти населенню	3240	620	-	X	X	X	X	X	-	-	-	-	X	X

Керівник (посадова особа)

покладено виконання обов'язків бухгалтерської

"9" 10 2019 року



(підпис)



(підпис)

А. Є. Фоменко

(ініціали, прізвище)

О. А. Шитова

(ініціали, прізвище)

Звіт
про надходження і використання коштів, отриманих за іншими джерелами
власних надходжень (форма №4-2д, №4-2м),
за дев'ять місяців 2019 року

Установа	Дніпропетровський державний університет внутрішніх справ	Коди	Коди
Територія	м. Дніпро проспект Гагаріна 26	за ЄДРПОУ	08571446
Організаційно-правова форма господарювання	Державна організація (установа, заклад)	за КОАТУУ	121013690
Код та назва відомчої класифікації видатків та кредитування державного бюджету	100 Міністерство внутрішніх справ	за КОПФГ	425
Код та назва програмної класифікації видатків та кредитування державного бюджету	1001080 Підготовка кадрів вищими навчальними закладами із специфічними умовами навчання		

Код та назва типової відомчої класифікації видатків та кредитування місцевих бюджетів

Код та назва програмної класифікації видатків та кредитування місцевих бюджетів (код та назва Типової програмної класифікації видатків та кредитування місцевих бюджетів)

Періодичність: місячна, квартальна (проміжна), річна
Одиниця виміру: грн, коп.

Показники	КЕКВ та/або ККК	Код рядка	Затверджено на звітний рік	Залишок на початок звітного року		Перераховано залишок	Надійшло коштів за звітний період (рік)	Касові за звітний період (рік)		Залишок на кінець звітного періоду (року)	
				усього	у тому числі на рахунках в установах банків			усього	у тому числі перераховані з рахунків в установах банків	усього	у тому числі на рахунках в установах банків
1	2	3	4	5	6	7	8	9	10	11	12
Надходження коштів - усього	x	010	1 914 812,00	804 198,31	-	5 973,00	1 634 837,41	x	x	1 270 281,26	-
Від отриманих благодійних внесків, грантів та дарунків	x	020	41 495,00	x	x	x	41 494,80	x	x	x	x
Від підприємств, організацій, фізичних осіб та від інших бюджетних установ для виконання цільових заходів, у тому числі заходів з відчуження для суспільних потреб земельних ділянок та розміщення на них інших об'єктів нерухомого майна, що перебувають у приватній власності фізичних або юридичних осіб	x	030	321 939,00	x	x	x	340 589,32	x	x	x	x
Вищих та професійно-технічних навчальних закладів від розміщення на депозитах тимчасово вільних бюджетних коштів, отриманих за надання платних послуг, якщо таким закладам законом надано відповідне право; кошти, що отримують державні і комунальні вищі навчальні заклади, державні наукові установи, державні і комунальні заклади культури як відсотки, нараховані на залишок коштів на поточних рахунках, відкритих у банках державного сектору для розміщення власних надходжень, отриманих як плата за послуги, що надаються ними згідно з основною діяльністю, благодійні внески та гранти	x	040	850 000,00	x	x	x	1 252 753,29	x	x	x	x

1	2	3	4	5	6	7	8	9	10	11	12
Від реалізації майнових прав на фільми, вихідні матеріали фільмів та фільмокопій, створені за бюджетні кошти за державним замовленням або на умовах фінансової підтримки	x	050	-	x	x	x	-	x	x	x	x
Фінансування	x	060	701 378,00	x	x	x	x	x	x	x	x
Видатки та надання кредитів - усього	x	070	1 914 812,00	x	x	x	x	1 162 781,46	-	x	x
у тому числі:											
Поточні видатки	2000	080	1 118 787,00	x	x	x	x	916 756,66	-	x	x
Оплата праці і нарахування на заробітну плату	2100	090	-	x	x	x	x	-	-	x	x
<i>Оплата праці</i>	<i>2110</i>	<i>100</i>	<i>-</i>	<i>x</i>	<i>x</i>	<i>x</i>	<i>x</i>	<i>-</i>	<i>-</i>	<i>x</i>	<i>x</i>
Заробітна плата	2111	110	-	x	x	x	x	-	-	x	x
Грошове забезпечення військовослужбовців	2112	120	-	x	x	x	x	-	-	x	x
<i>Нарахування на оплату праці</i>	<i>2120</i>	<i>130</i>	<i>-</i>	<i>x</i>	<i>x</i>	<i>x</i>	<i>x</i>	<i>-</i>	<i>-</i>	<i>x</i>	<i>x</i>
Використання товарів і послуг	2200	140	1 118 787,00	x	x	x	x	916 756,66	-	x	x
<i>Предмети, матеріали, обладнання та інвентар</i>	<i>2210</i>	<i>150</i>	<i>703 787,00</i>	<i>x</i>	<i>x</i>	<i>x</i>	<i>x</i>	<i>683 054,60</i>	<i>-</i>	<i>x</i>	<i>x</i>
<i>Медикаменти та перев'язувальні матеріали</i>	<i>2220</i>	<i>160</i>	<i>-</i>	<i>x</i>	<i>x</i>	<i>x</i>	<i>x</i>	<i>-</i>	<i>-</i>	<i>x</i>	<i>x</i>
<i>Продукти харчування</i>	<i>2230</i>	<i>170</i>	<i>15 000,00</i>	<i>x</i>	<i>x</i>	<i>x</i>	<i>x</i>	<i>15 000,00</i>	<i>-</i>	<i>x</i>	<i>x</i>
<i>Оплата послуг (крім комунальних)</i>	<i>2240</i>	<i>180</i>	<i>400 000,00</i>	<i>x</i>	<i>x</i>	<i>x</i>	<i>x</i>	<i>218 702,06</i>	<i>-</i>	<i>x</i>	<i>x</i>
<i>Видатки на відрядження</i>	<i>2250</i>	<i>190</i>	<i>-</i>	<i>x</i>	<i>x</i>	<i>x</i>	<i>x</i>	<i>-</i>	<i>-</i>	<i>x</i>	<i>x</i>
<i>Видатки та заходи спеціального призначення</i>	<i>2260</i>	<i>200</i>	<i>-</i>	<i>x</i>	<i>x</i>	<i>x</i>	<i>x</i>	<i>-</i>	<i>-</i>	<i>x</i>	<i>x</i>
<i>Оплата комунальних послуг та енергоносіїв</i>	<i>2270</i>	<i>210</i>	<i>-</i>	<i>x</i>	<i>x</i>	<i>x</i>	<i>x</i>	<i>-</i>	<i>-</i>	<i>x</i>	<i>x</i>
Оплата теплопостачання	2271	220	-	x	x	x	x	-	-	x	x
Оплата водопостачання і водовідведення	2272	230	-	x	x	x	x	-	-	x	x
Оплата електроенергії	2273	240	-	x	x	x	x	-	-	x	x
Оплата природного газу	2274	250	-	x	x	x	x	-	-	x	x
Оплата інших енергоносіїв	2275	260	-	x	x	x	x	-	-	x	x
Оплата енергосервісу	2276	270	-	x	x	x	x	-	-	x	x
<i>Дослідження і розробки, окремі заходи по реалізації державних(регіональних) програм</i>	<i>2280</i>	<i>280</i>	<i>-</i>	<i>x</i>	<i>x</i>	<i>x</i>	<i>x</i>	<i>-</i>	<i>-</i>	<i>x</i>	<i>x</i>
Дослідження і розробки, окремі заходи розвитку по реалізації державних(регіональних) програм	2281	290	-	x	x	x	x	-	-	x	x
Окремі заходи по реалізації державних(регіональних) програм, не віднесені до заходів розвитку	2282	300	-	x	x	x	x	-	-	x	x
Обслуговування боргових зобов'язань	2400	310	-	x	x	x	x	-	-	x	x
<i>Обслуговування внутрішніх боргових зобов'язань</i>	<i>2410</i>	<i>320</i>	<i>-</i>	<i>x</i>	<i>x</i>	<i>x</i>	<i>x</i>	<i>-</i>	<i>-</i>	<i>x</i>	<i>x</i>
<i>Обслуговування зовнішніх боргових зобов'язань</i>	<i>2420</i>	<i>330</i>	<i>-</i>	<i>x</i>	<i>x</i>	<i>x</i>	<i>x</i>	<i>-</i>	<i>-</i>	<i>x</i>	<i>x</i>
Поточні трансферти	2600	340	-	x	x	x	x	-	-	x	x
<i>Субсидії та поточні трансферти підприємствам (установам, організаціям)</i>	<i>2610</i>	<i>350</i>	<i>-</i>	<i>x</i>	<i>x</i>	<i>x</i>	<i>x</i>	<i>-</i>	<i>-</i>	<i>x</i>	<i>x</i>
<i>Поточні трансферти органам державного управління інших рівнів</i>	<i>2620</i>	<i>360</i>	<i>-</i>	<i>x</i>	<i>x</i>	<i>x</i>	<i>x</i>	<i>-</i>	<i>-</i>	<i>x</i>	<i>x</i>

1	2	3	4	5	6	7	8	9	10	11	12
Поточні трансферти урядам іноземних держав та міжнародним організаціям	2630	370	-	x	x	x	x	-	-	x	x
Соціальне забезпечення	2700	380	-	x	x	x	x	-	-	x	x
Виплата пенсії і допомоги	2710	390	-	x	x	x	x	-	-	x	x
Стипендії	2720	400	-	x	x	x	x	-	-	x	x
Інші виплати населенню	2730	410	-	x	x	x	x	-	-	x	x
Інші поточні видатки	2800	420	-	x	x	x	x	-	-	x	x
Капітальні видатки	3000	430	796 025,00	x	x	x	x	246 024,80	-	x	x
Придбання основного капіталу	3100	440	796 025,00	x	x	x	x	246 024,80	-	x	x
Придбання обладнання і предметів довгострокового користування	3110	450	246 025,00	x	x	x	x	246 024,80	-	x	x
Капітальне будівництво (придбання)	3120	460	50 000,00	x	x	x	x	-	-	x	x
Капітальне будівництво (придбання) житла	3121	470	-	x	x	x	x	-	-	x	x
Капітальне будівництво (придбання) інших об'єктів	3122	480	50 000,00	x	x	x	x	-	-	x	x
Капітальний ремонт	3130	490	50 000,00	x	x	x	x	-	-	x	x
Капітальний ремонт житлового фонду (приміщень)	3131	500	-	x	x	x	x	-	-	x	x
Капітальний ремонт інших об'єктів	3132	510	50 000,00	x	x	x	x	-	-	x	x
Реконструкція та реставрація	3140	520	450 000,00	x	x	x	x	-	-	x	x
Реконструкція житлового фонду (приміщень)	3141	530	-	x	x	x	x	-	-	x	x
Реконструкція та реставрація інших об'єктів	3142	540	450 000,00	x	x	x	x	-	-	x	x
Реставрація пам'яток культури, історії та архітектури	3143	550	-	x	x	x	x	-	-	x	x
Створення державних запасів і резервів	3150	560	-	x	x	x	x	-	-	x	x
Придбання землі та нематеріальних активів	3160	570	-	x	x	x	x	-	-	x	x
Капітальні трансферти	3200	580	-	x	x	x	x	-	-	x	x
Капітальні трансферти підприємствам (установам, організаціям)	3210	590	-	x	x	x	x	-	-	x	x
Капітальні трансферти органам державного управління інших рівнів	3220	600	-	x	x	x	x	-	-	x	x
Капітальні трансферти урядам іноземних держав та міжнародним організаціям	3230	610	-	x	x	x	x	-	-	x	x
Капітальні трансферти населенню	3240	620	-	x	x	x	x	-	-	x	x
Внутрішнє кредитування	4100	630	-	x	x	x	x	-	-	x	x
Надання внутрішніх кредитів	4110	640	-	x	x	x	x	-	-	x	x
Надання кредитів органам державного управління інших рівнів	4111	650	-	x	x	x	x	-	-	x	x
Надання кредитів підприємствам, установам, організаціям	4112	660	-	x	x	x	x	-	-	x	x
Надання інших внутрішніх кредитів	4113	670	-	x	x	x	x	-	-	x	x
Зовнішнє кредитування	4200	680	-	x	x	x	x	-	-	x	x
Надання зовнішніх кредитів	4210	690	-	x	x	x	x	-	-	x	x

Керівник (посадова особа)



(підпис)

А. С. Фоменко

(ініціали, прізвище)

з обов'язком бухгалтер (спеціаліст), на якого покладено виконання обов'язків бухгалтерської

9. 10 2019 року

(підпис)

О. А. Шитова

(ініціали, прізвище)

88

Додаток 7

до Порядку складання бюджетної звітності розпорядниками та одержувачами бюджетних коштів, звітності фондами загальнообов'язкового державного соціального і пенсійного страхування (пункт 1 розділу II)

Звіт
про заборгованість за бюджетними коштами (форма №7д, №7м)
на 01 жовтня 2019 р.

Установа Дніпропетровський державний університет внутрішніх справ

за ЄДРПОУ

Коди

Територія м. Дніпро проспект Гагаріна 26

за КОАТУУ

08571446Організаційно-правова форма господарювання Державна організація (установа, заклад)

за КОПФГ

121013690

Код та назва відомчої класифікації видатків та кредитування державного бюджету

100 Міністерство внутрішніх справ**425**

Код та назва програмної класифікації видатків та кредитування державного бюджету

1001080 Підготовка кадрів вищими навчальними закладами із специфічними умовами навчання

Код та назва типової відомчої класифікації видатків та кредитування місцевих бюджетів

Код та назва програмної класифікації видатків та кредитування місцевих бюджетів (код та назва Типової програмної класифікації видатків та кредитування місцевих бюджетів)

Періодичність: місячна,

квартальна (проміжна).

річна.

Одиниця виміру: грн коп.

Форма складена: за загальним,

спеціальним фондом

(необхідне підкреслити).

Показники	КЕКВ	Код рядка	Дебіторська заборгованість				Кредиторська заборгованість				Зареєстровані бюджетні фінансові зобов'язання на кінець звітного періоду (року)	
			на початок звітного року, усього	на кінець звітного періоду (року)		списана за період з початку звітного року	на початок звітного року, усього	на кінець звітного періоду (року)		списана за період з початку звітного року		
				усього	з неї прострочена			усього	з неї			
1	2	3	4	5	6	7	8	9	10	11	12	13
Доходи	X	010	4 620 932,53	5 871 782,10	70 434,02	-	7 352 667,44	23 730 663,97	-	X	-	X
Видатки - усього	X	020	37 547,90	32 278,32	-	-	-	-	-	-	-	-
у тому числі												
Поточні видатки	2000	030	37 547,90	32 278,32	-	-	-	-	-	-	-	-
Оплата праці і нарахування на заробітну плату	2100	040	-	-	-	-	-	-	-	-	-	-
<i>Оплата праці</i>	<i>2110</i>	<i>050</i>	-	-	-	-	-	-	-	-	-	-
Заробітна плата	2111	060	-	-	-	-	-	-	-	-	-	-
Грошове забезпечення військовослужбовців	2112	070	-	-	-	-	-	-	-	-	-	-
<i>Нарахування на оплату праці</i>	<i>2120</i>	<i>080</i>	-	-	-	-	-	-	-	-	-	-
Використання товарів і послуг	2200	090	37 547,90	9 386,99	-	-	-	-	-	-	-	-
<i>Предмети, матеріали, обладнання та інвентар</i>	<i>2210</i>	<i>100</i>	37 547,90	9 386,99	-	-	-	-	-	-	-	-
<i>Медикаменти та перев'язувальні матеріали</i>	<i>2220</i>	<i>110</i>	-	-	-	-	-	-	-	-	-	-
<i>Продукти харчування</i>	<i>2230</i>	<i>120</i>	-	-	-	-	-	-	-	-	-	-

1	2	3	4	5	6	7	8	9	10	11	12	13
Оплата услуг (крім комунальних)	2240	130	-	-	-	-	-	-	-	-	-	-
Видатки на відрядження	2250	140	-	-	-	-	-	-	-	-	-	-
Видатки та заходи спеціального призначення	2260	150	-	-	-	-	-	-	-	-	-	-
Оплата комунальних послуг та енергоносіїв	2270	160	-	-	-	-	-	-	-	-	-	-
Оплата тепlopостачання	2271	170	-	-	-	-	-	-	-	-	-	-
Оплата водopостачання та водовідведення	2272	180	-	-	-	-	-	-	-	-	-	-
Оплата електроенергії	2273	190	-	-	-	-	-	-	-	-	-	-
Оплата природного газу	2274	200	-	-	-	-	-	-	-	-	-	-
Оплата інших енергоносіїв	2275	210	-	-	-	-	-	-	-	-	-	-
Оплата енергосервісу	2276	220	-	-	-	-	-	-	-	-	-	-
Дослідження і розробки, окремі заходи по реалізації державних (регіональних) програм	2280	230	-	-	-	-	-	-	-	-	-	-
Дослідження і розробки, окремі заходи розвитку по реалізації державних (регіональних) програм	2281	240	-	-	-	-	-	-	-	-	-	-
Окремі заходи по реалізації державних (регіональних) програм, не віднесені до заходів розвитку	2282	250	-	-	-	-	-	-	-	-	-	-
Обслуговування боргових зобов'язань	2400	260	-	-	-	-	-	-	-	-	-	-
Обслуговування внутрішніх боргових зобов'язань	2410	270	-	-	-	-	-	-	-	-	-	-
Обслуговування зовнішніх боргових зобов'язань	2420	280	-	-	-	-	-	-	-	-	-	-
Поточні трансферти	2600	290	-	-	-	-	-	-	-	-	-	-
Субсидії та поточні трансферти підприємствам (установам, організаціям)	2610	300	-	-	-	-	-	-	-	-	-	-
Поточні трансферти органам державного управління інших рівнів	2620	310	-	-	-	-	-	-	-	-	-	-
Поточні трансферти урядам іноземних держав та міжнародним організаціям	2630	320	-	-	-	-	-	-	-	-	-	-
Соціальне забезпечення	2700	330	-	-	-	-	-	-	-	-	-	-
Виплата пенсій і допомоги	2710	340	-	-	-	-	-	-	-	-	-	-
Стипендії	2720	350	-	-	-	-	-	-	-	-	-	-
Інші виплати населенню	2730	360	-	-	-	-	-	-	-	-	-	-
Інші поточні видатки	2800	370	-	22 891,33	-	-	-	-	-	-	-	-
Капітальні видатки	3000	380	-	-	-	-	-	-	-	-	-	-
Придбання основного капіталу I	3100	390	-	-	-	-	-	-	-	-	-	-
Придбання обладнання і предметів довгострокового користування	3110	400	-	-	-	-	-	-	-	-	-	-
Капітальне будівництво (придбання)	3120	410	-	-	-	-	-	-	-	-	-	-
Капітальне будівництво (придбання) житла	3121	420	-	-	-	-	-	-	-	-	-	-

I	2	3	4	5	6	7	8	9	10	11	12	13
Капітальне будівництво (придбання) інших об'єктів	3122	430	-	-	-	-	-	-	-	-	-	-
Капітальний ремонт	3130	440	-	-	-	-	-	-	-	-	-	-
Капітальний ремонт житлового фонду (приміщень)	3131	450	-	-	-	-	-	-	-	-	-	-
Капітальний ремонт інших об'єктів	3132	460	-	-	-	-	-	-	-	-	-	-
Реконструкція та реставрація	3140	470	-	-	-	-	-	-	-	-	-	-
Реконструкція житлового фонду (приміщень)	3141	480	-	-	-	-	-	-	-	-	-	-
Реконструкція та реставрація інших об'єктів	3142	490	-	-	-	-	-	-	-	-	-	-
Реставрація пам'яток культури, історії та архітектури	3143	500	-	-	-	-	-	-	-	-	-	-
Створення державних запасів і резервів	3150	510	-	-	-	-	-	-	-	-	-	-
Придбання землі та нематеріальних активів	3160	520	-	-	-	-	-	-	-	-	-	-
Капітальні трансферти	3200	530	-	-	-	-	-	-	-	-	-	-
Капітальні трансферти підприємствам (установам, організаціям)	3210	540	-	-	-	-	-	-	-	-	-	-
Капітальні трансферти органам державного управління інших рівнів	3220	550	-	-	-	-	-	-	-	-	-	-
Капітальні трансферти урядам іноземних держав та міжнародним організаціям	3230	560	-	-	-	-	-	-	-	-	-	-
Капітальні трансферти населенню	3240	570	-	-	-	-	-	-	-	-	-	-
Разом 2	X	580	4 658 480,43	5 904 060,42	70 434,02	-	7 352 667,44	23 730 663,97	-	-	-	-


1 У місячній бюджетній звітності рядки з 390 по 570 не заповнюються.

2 Складається із суми рядків «Доходи» та «Видатки – усього».

Керівник (посадова особа)

Головний бухгалтер (спеціаліст, на якого покладено виконання обов'язків бухгалтерської служби)

"9" 20 2019 року



 (підпис)

А. Є. Фоменко
 (ініціали, прізвище)

О. А. Шитова
 (ініціали, прізвище)