

Додаток 1  
до Національного положення (стандарту)  
бухгалтерського обліку в державному  
у секторі 101 «Подання фінансової  
звітності»

	Дата (рік, місяць, число)	КОДИ		
		2020	01	01
Установа/бюджет	Дніпропетровський державний університет внутрішніх справ			
	за ЄДРПОУ	08571446		
Територія	м. Дніпро проспект Гагаріна 26			
	за КОАТУУ	121013690		
Організаційно-правова форма господарювання	Державна організація (установа, заклад)			
	за КОПФГ	425		
Орган державного управління	МВС України			
	за КОДУ	08354		
Вид економічної діяльності	Вища освіта			
	за КВЕД	85.42		
Одиниця виміру: грн				
Періодичність:	<u>проміжна</u> , річна			

**БАЛАНС**  
на 01 січня 2020 року


Форма № 1-дс

АКТИВ	Код рядка	На початок звітного періоду	На кінець звітного періоду
1	2	3	4
<b>I. НЕФІНАНСОВІ АКТИВИ</b>			
Основні засоби:	1000	101 231 847	102 505 483
первісна вартість	1001	176 198 418	181 899 368
знос	1002	74 966 571	79 393 885
Інвестиційна нерухомість:	1010	-	-
первісна вартість	1011	-	-
знос	1012	-	-
Нематеріальні активи:	1020	9 156	9 156
первісна вартість	1021	9 156	9 156
накопичена амортизація	1022	-	-
Незавершені капітальні інвестиції	1030	9 674 366	7 313 912
Довгострокові біологічні активи:	1040	-	-
первісна вартість	1041	-	-
накопичена амортизація	1042	-	-
Запаси	1050	9 384 596	15 380 245
Виробництво	1060	-	-
Поточні біологічні активи	1090	-	-
<b>Усього за розділом I</b>	<b>1095</b>	<b>120 299 965</b>	<b>125 208 796</b>

<b>II. ФІНАНСОВІ АКТИВИ</b>			
Довгострокова дебіторська заборгованість	1100	-	-
Довгострокові фінансові інвестиції	1110	-	-
цінні папери, крім акцій	1111	-	-
акції та інші форми участі в капіталі	1112	-	-
Поточна дебіторська заборгованість:			
за розрахунками з бюджетом	1120	-	-
за розрахунками за товари, роботи, послуги	1125	267 214	11 660
за наданими кредитами	1130	-	-
за виданими авансами	1135	-	-
за розрахунками із соціального страхування	1140	71 474	112 978
за внутрішніми розрахунками	1145	-	-
інша поточна дебіторська заборгованість	1150	4 353 719	6 001 258
Поточні фінансові інвестиції	1155	-	-
Грошові кошти та їх еквіваленти розпорядників бюджетних коштів та державних цільових фондів у:			
національній валюті, у тому числі в:	1160	17 868 478	15 374 440
касі	1161	22 411	42 879
казначействі	1162	17 844 121	15 331 561
установах банків	1163	-	-
дорозі	1164	1 946	-
іноземній валюті	1165	-	-
Кошти бюджетів та інших клієнтів на:			
єдиному казначейському рахунку	1170	-	-
рахунках в установах банків, у тому числі:	1175	-	-
в національній валюті	1176	-	-
іноземній валюті	1177	-	-
Інші фінансові активи	1180	-	-
<b>Усього за розділом II</b>	<b>1195</b>	<b>22 560 885</b>	<b>21 500 336</b>
<b>III. ВИТРАТИ МАЙБУТНІХ ПЕРІОДІВ</b>	<b>1200</b>	<b>37 548</b>	<b>36 089</b>
<b>БАЛАНС</b>	<b>1300</b>	<b>142 898 398</b>	<b>146 745 221</b>

ПАСИВ	Код рядка	На початок звітнього періоду	На кінець звітнього періоду
І	2	3	4
<b>І. ВЛАСНИЙ КАПІТАЛ ТА ФІНАНСОВИЙ РЕЗУЛЬТАТ</b>			
Внесений капітал	1400	165 089 795	169 948 602
Капітал у дооцінках	1410	4 902 048	4 956 847
Фінансовий результат	1420	-44 626 132	-49 411 202
Капітал у підприємствах	1430	-	-
Резерви	1440	-	-
Цільове фінансування	1450	9 674 366	7 313 912
<b>Усього за розділом І</b>	<b>1495</b>	<b>135 040 077</b>	<b>132 808 159</b>
<b>ІІ. ЗОБОВ'ЯЗАННЯ</b>			
Довгострокові зобов'язання:			
за цінними паперами	1500	-	-
за кредитами	1510	-	-
інші довгострокові зобов'язання	1520	-	-
Поточна заборгованість за довгостроковими зобов'язаннями	1530	-	-
Поточні зобов'язання:			
за платежами до бюджету	1540	81 460	101 837
за розрахунками за товари, роботи, послуги	1545	-	-
за кредитами	1550	-	-
за одержаними авансами	1555	19 363	16 279
за розрахунками з оплати праці	1560	63 547	106 954
за розрахунками із соціального страхування	1565	-	-
за внутрішніми розрахунками	1570	360 646	3 475 170
інші поточні зобов'язання, з них	1575	-	-
за цінними паперами	1576	-	-
<b>Усього за розділом ІІ</b>	<b>1595</b>	<b>525 016</b>	<b>3 700 240</b>
<b>ІІІ. ЗАБЕЗПЕЧЕННЯ</b>			
	1600	-	-
<b>ІV. ДОХОДИ МАЙБУТНІХ ПЕРІОДІВ</b>			
	1700	7 333 305	10 236 822
<b>БАЛАНС</b>	<b>1800</b>	<b>142 898 398</b>	<b>146 745 221</b>

Керівник (посадова особа)

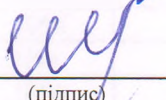


(підпис)

А. С. Фоменко

(ініціали та прізвище)

Головний бухгалтер (спеціаліст, на якого покладено виконання обов'язків бухгалтерської служби)



(підпис)

О. А. Шитова

(ініціали та прізвище)

Додаток 2  
до Національного положення (стандарту)  
бухгалтерського обліку в державному  
секторі 101 «Подання фінансової  
звітності»

	Дніпропетровський державний університет внутрішніх справ	Дата (рік, місяць, число)
Установа/бюджет	_____	за ЄДРПОУ
	м. Дніпро проспект Гагаріна 26	
Територія	_____	за КОАТУУ
Організаційно-правова форма господарювання	<u>Державна організація (установа, заклад)</u>	за КОПФГ
Орган державного управління	<u>МВС України</u>	за КОДУ
Вид економічної діяльності	<u>Вища освіта</u>	за КВЕД

КОДИ		
2020	01	01
	8571446	
	121013690	
	425	
	8354	
	85.42	

Одиниця виміру: грн.

Періодичність: проміжна, річна.

**ЗВІТ ПРО ФІНАНСОВІ РЕЗУЛЬТАТИ**

за 2019 р.

## І. ФІНАНСОВИЙ РЕЗУЛЬТАТ ДІЯЛЬНОСТІ

Стаття	Код рядка	За звітний період	За аналогічний період попереднього року
1	2	3	4
<b>ДОХОДИ</b>			
<b>Доходи від обмінних операцій</b>			
Бюджетні асигнування	2010	159 161 911	120 430 105
Доходи від надання послуг (виконання робіт)	2020	44 583 023	37 130 311
Доходи від продажу активів	2030	27 794	39 225
Фінансові доходи	2040	1 456 927	187 955
Інші доходи від обмінних операцій	2050	126 297	135 419
<b>Усього доходів від обмінних операцій</b>	<b>2080</b>	<b>205 355 952</b>	<b>157 923 015</b>
<b>Доходи від необмінних операцій</b>			
Податкові надходження	2090	-	-
Неподаткові надходження	2100	-	-
Трансферти	2110	-	-
Надходження до державних цільових фондів	2120	-	-
Інші доходи від необмінних операцій	2130	1 310 263	1 618 255
<b>Усього доходів від необмінних операцій</b>	<b>2170</b>	<b>1 310 263</b>	<b>1 618 255</b>
<b>Усього доходів</b>	<b>2200</b>	<b>206 666 215</b>	<b>159 541 270</b>
<b>ВИТРАТИ</b>			
<b>Витрати за обмінними операціями</b>			
Витрати на виконання бюджетних програм	2210	168 470 715	125 579 350
Витрати на виготовлення продукції (надання послуг, виконання робіт)	2220	48 600 262	39 127 202
Витрати з продажу активів	2230	-	-
Фінансові витрати	2240	-	-
Інші витрати за обмінними операціями	2250	401 721	259 366
<b>Усього витрат за обмінними операціями</b>	<b>2290</b>	<b>217 472 698</b>	<b>164 965 918</b>
<b>Витрати за необмінними операціями</b>			
Трансферти	2300	-	-
Інші витрати за необмінними операціями	2310	672 798	2 353 097
<b>Усього витрати за необмінними операціями</b>	<b>2340</b>	<b>672 798</b>	<b>2 353 097</b>
<b>Усього витрат</b>	<b>2380</b>	<b>218 145 496</b>	<b>167 319 015</b>
<b>Профіцит/дефіцит за звітний період</b>	<b>2390</b>	<b>-11 479 281</b>	<b>-7 777 745</b>

**II. ВИДАТКИ БЮДЖЕТУ (КОШТОРИСУ) ЗА ФУНКЦІОНАЛЬНОЮ КЛАСИФІКАЦІЄЮ ВИДАТКІВ ТА КРЕДИТУВАННЯ БЮДЖЕТУ**

Найменування показника	Код рядка	За звітний період	За аналогічний період попереднього року
1	2	3	4
Загальнодержавні функції	2420	-	-
Оборона	2430	-	-
Громадський порядок, безпека та судова влада	2440	145 280	-
Економічна діяльність	2450	-	-
Охорона навколишнього природного середовища	2460	-	-
Житлово-комунальне господарство	2470	-	-
Охорона здоров'я	2480	-	-
Духовний та фізичний розвиток	2490	-	-
Освіта	2500	218 000 216	167 319 015
Соціальний захист та соціальне забезпечення	2510	-	-
<b>УСЬОГО:</b>	<b>2520</b>	<b>218 145 496</b>	<b>167 319 015</b>

## III. ВИКОНАННЯ БЮДЖЕТУ (КОШТОРИСУ)

Стаття	Код рядка	Загальний фонд			Спеціальний фонд		
		план на звітний рік	фактична сума виконання за звітний період	різниця (графа 4 мінус графа 3)	план на звітний рік	фактична сума виконання за звітний період	різниця (графа 7 мінус графа 6)
I	2	3	4	5	6	7	8
<b>ДОХОДИ</b>							
Податкові надходження	2530	-	-	-	-	-	-
Неподаткові надходження	2540	-	-	-	-	-	-
Доходи від власності та підприємницької діяльності	2541	-	-	-	-	-	-
Адміністративні збори та платежі, доходи від некомерційної господарської діяльності	2542	-	-	-	-	-	-
Інші неподаткові надходження	2543	-	-	-	-	-	-
Власні надходження бюджетних установ	2544	-	-	-	-	-	-
Доходи від операцій з капіталом	2550	-	-	-	-	-	-
Офіційні трансферти, з них:	2560	-	-	-	-	-	-
від органів державного управління	2561	-	-	-	-	-	-
Цільові фонди	2570	-	-	-	-	-	-
Надходження державних цільових фондів	2580	-	-	-	-	-	-
Надходження Пенсійного фонду України	2581	-	-	-	-	-	-
Надходження Фонду загальнообов'язкового державного соціального страхування України на випадок безробіття	2582	-	-	-	-	-	-
Надходження Фонду соціального страхування України	2583	-	-	-	-	-	-
Інші надходження	2590	-	-	-	-	-	-
<b>Усього доходів</b>	2600	-	-	-	-	-	-
<b>ВИТРАТИ</b>							
Оплата праці і нарахування на заробітну плату	2610	-	-	-	-	-	-
Використання товарів і послуг	2620	-	-	-	-	-	-
Обслуговування боргових зобов'язань	2630	-	-	-	-	-	-
Поточні трансферти, з них:	2640	-	-	-	-	-	-
органам державного управління інших рівнів	2641	-	-	-	-	-	-
Соціальне забезпечення	2650	-	-	-	-	-	-
Інші поточні видатки	2660	-	-	-	-	-	-
Нерозподілені видатки	2670	-	-	-	-	-	-
Придбання основного капіталу	2680	-	-	-	-	-	-
Капітальні трансферти, з них:	2690	-	-	-	-	-	-
органам державного управління інших рівнів	2691	-	-	-	-	-	-
Внутрішнє кредитування	2700	-	-	-	-	-	-
Зовнішнє кредитування	2710	-	-	-	-	-	-
<b>Усього витрат</b>	2780	-	-	-	-	-	-
<b>Профіцит/дефіцит за звітний період</b>	2790	-	-	-	-	-	-

## IV. ЕЛЕМЕНТИ ВИТРАТ ЗА ОБМІННИМИ ОПЕРАЦІЯМИ

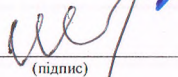
Стаття 1	Код рядка 2	За звітний період 3	За аналогічний період попереднього року 4
Витрати на оплату праці	2820	128 218 433	102 936 018
Відрахування на соціальні заходи	2830	25 908 924	20 748 424
Матеріальні витрати	2840	51 835 837	34 582 693
Амортизація	2850	11 107 783	6 439 417
Інші витрати	2860	401 721	259 366
<b>Всього</b>	<b>2890</b>	<b>217 472 698</b>	<b>164 965 918</b>

Керівник (посадова особа)

Головний бухгалтер (спеціаліст, на якого  
покладено виконання обов'язків  
бухгалтерської служби)



(підпис)



(підпис)

А. Є. Фоменко

(ініціали та прізвище)

О. А. Шитова

(ініціали та прізвище)



Додаток 3  
до Національного положення (стандарту)  
бухгалтерського обліку в державному у секторі  
101 «Подання фінансової звітності»

	Дата (рік, місяць, число)	КОДИ		
		2020	01	01
Установа/бюджет	Дніпропетровський державний університет внутрішніх справ			
	за ЄДРПОУ	08571446		
Територія	м. Дніпро проспект Гагаріна 26			
	за КОАТУУ	121013690		
Організаційно-правова форма господарювання	Державна організація (установа, заклад)			
	за КОПФГ	425		
Орган державного управління	МВС України			
	за КОДУ	08354		
Вид економічної діяльності	Вища освіта			
	за КВЕД	85.42		
Одиниця виміру: грн				
Періодичність: річна				

**ЗВІТ ПРО РУХ ГРОШОВИХ КОШТІВ**  
за 2019 рік

Форма № 3-дс

Стаття	Код рядка	За звітний період	За аналогічний період попереднього року
1	2	3	4
<b>I. Рух коштів у результаті операційної діяльності</b>			
Надходження від обмінних операцій:			
бюджетні асигнування	3000	159 161 911	120 430 105
надходження від надання послуг (виконання робіт)	3005	50 480 888	40 262 906
надходження від продажу активів	3010	26 968	43 649
інші надходження від обмінних операцій	3015	123 609	133 290
Надходження від необмінних операцій:			
податкові надходження	3020	-	-
неподаткові надходження	3025	-	-
трансферти, з них:	3030	-	-
кошти трансфертів, отримані від органів державного управління	3031	-	-

надходження до державних цільових фондів	3040	-	-
інші надходження від необмінних операцій	3045	685 582	2 756 745
Надходження грошових коштів за внутрішніми операціями	3050	1 964 414	103 885
Інші надходження	3090	1 945 361	1 241 519
<b>Усього надходжень від операційної діяльності</b>	<b>3095</b>	<b>212 424 319</b>	<b>164 868 214</b>
<b>Витрати за обмінними операціями:</b>			
витрати на виконання бюджетних програм	3100	159 529 910	120 508 416
витрати на виготовлення продукції (надання послуг, виконання робіт)	3110	49 374 105	38 770 372
витрати з продажу активів	3115	-	-
інші витрати за обмінними операціями	3120	401 721	251 514
<b>Витрати за необмінними операціями:</b>			
трансфери, з них:	3125	-	-
кошти трансфертів органам державного управління інших рівнів	3126	-	-
інші витрати за необмінними операціями	3130	449 733	495 908
Витрати грошових коштів за внутрішніми операціями	3135	1 945 892	88 966
Інші витрати	3180	1 934 930	1 240 730
<b>Усього витрат від операційної діяльності</b>	<b>3190</b>	<b>211 690 399</b>	<b>161 266 940</b>
<b>Чистий рух коштів від операційної діяльності</b>	<b>3195</b>	<b>733 920</b>	<b>3 601 274</b>
<b>II. Рух коштів у результаті інвестиційної діяльності</b>			
<b>Надходження від продажу:</b>			
фінансових інвестицій	3200	-	-
основних засобів	3205	-	-
інвестиційної нерухомості	3210	-	-
нематеріальних активів	3215	-	-
незавершених капітальних інвестицій	3220	-	-
довгострокових біологічних активів	3225	-	-
Надходження цільового фінансування	3230	10 332 761	14 768 866
Інші надходження	3235	-	-
<b>Усього надходжень від інвестиційної діяльності</b>	<b>3240</b>	<b>10 332 761</b>	<b>14 768 866</b>
<b>Витрати на придбання:</b>			
фінансових інвестицій	3245	-	-
основних засобів	3250	14 906 998	15 228 444
інвестиційної нерухомості	3255	-	-
нематеріальних активів	3260	-	-
незавершених капітальних інвестицій	3265	123 197	2 463 876
довгострокових біологічних активів	3270	-	-
Інші витрати	3285	-	-
<b>Усього витрат від інвестиційної діяльності</b>	<b>3290</b>	<b>15 030 195</b>	<b>17 692 320</b>
<b>Чистий рух коштів від інвестиційної діяльності</b>	<b>3295</b>	<b>-4 697 434</b>	<b>-2 923 454</b>
<b>III. Рух коштів у результаті фінансової діяльності</b>			
<b>Надходження від:</b>			
повернення кредитів	3300	-	-
отримання позик	3305	-	-
отримання відсотків (роялті)	3310	1 456 927	181 192
Інші надходження	3340	-	-

Усього надходжень від фінансової діяльності	3345	1 456 927	181 192
Витрати на:			
надання кредитів	3350	-	-
погашення позик	3355	-	-
сплату відсотків	3360	-	-
Інші витрати	3380	-	-
Коригування	3385	-	-
Усього витрат від фінансової діяльності	3390	-	-
<b>Чистий рух коштів від фінансової діяльності</b>	<b>3395</b>	<b>1 456 927</b>	<b>181 192</b>
<b>Чистий рух коштів за звітний період</b>	<b>3400</b>	<b>-2 488 065</b>	<b>873 931</b>
Залишок коштів на початок року	3405	17 868 478	16 994 548
Залишок коштів отриманий	3410	-	-
Залишок коштів перерахований	3415	5 973	1
Вплив зміни валютних курсів на залишок коштів	3420	-	-
Залишок коштів на кінець року	3425	15 374 440	17 868 478

\* Надходження в натуральній формі

4 427 675


3 351 656

\* Витрати в натуральній формі

4 427 675

3 351 656

Керівник (посадова особа)




(підпис)

А. Є. Фоменко

(ініціали та прізвище)

Головний бухгалтер (спеціаліст, на якого покладено виконання обов'язків бухгалтерської служби)



(підпис)

О. А. Шитова

(ініціали та прізвище)

Додаток 4

до Національного положення (стандарту) бухгалтерського обліку в державному секторі 101 «Подання фінансової звітності»

Установа/бюджет	Дніпропетровський державний університет внутрішніх справ	Дата (рік, місяць, число)	за ЄДРПОУ
Територія	м. Дніпро проспект Гагаріна 26		за КОАТУУ
Організаційно-правова форма господарювання	Державна організація (установа, заклад)		за КОПФГ
Орган державного управління	МВС України		за КОДУ
Вид економічної діяльності	Вища освіта		за КВЕД
Одиниця виміру: грн.			
Періодичність: річна.			

КОДИ		
2020	01	01
8571446		
121013690		
425		
8354		
85.42		

**ЗВІТ ПРО ВЛАСНИЙ КАПІТАЛ**


за 2019 рік


Стаття	Код рядка	Внесений капітал	Капітал у дооцінках	Фінансовий результат	Капітал у підприємствах	Резерви	Цільове фінансування	Разом
1	2	3	4	5	6	7	8	9
<b>Залишок на початок року</b>	<b>4000</b>	<b>165 089 795</b>	<b>4 902 048</b>	<b>-44 626 132</b>	-	-	<b>9 674 366</b>	<b>135 040 077</b>
<b>Коригування:</b>								
Зміна облікової політики	4010	-	-	-	-	-	-	-
Виправлення помилок	4020	-	172 503	-115 554	-	-	-	56 949
Інші зміни	4030	-	-	-20 353	-	-	-	-20 353
<b>Скоригований залишок на початок року</b>	<b>4090</b>	<b>165 089 795</b>	<b>5 074 551</b>	<b>-44 762 039</b>	-	-	<b>9 674 366</b>	<b>135 076 673</b>
<b>Переоцінка активів:</b>								
Дооцінка (уцінка) основних засобів	4100	-	-	-	-	-	-	-
Дооцінка (уцінка) незавершених капітальних інвестицій	4110	-	-	-	-	-	-	-
Дооцінка (уцінка) нематеріальних активів	4120	-	-	-	-	-	-	-

Дооцінка (уцінка) довгострокових біологічних активів	4130	-	-	-	-	-	-	-
<b>Профіцит/дефіцит за звітний період</b>	<b>4200</b>	-	-	<b>-11 479 281</b>	-	-	-	<b>-11 479 281</b>
Збільшення капіталу в підприємствах	4210	-	-	-	-	-	-	-
Зменшення капіталу в підприємствах	4220	-	-	-	-	-	-	-
<b>Інші зміни в капіталі</b>	<b>4290</b>	<b>4 858 807</b>	<b>-117 704</b>	<b>6 830 118</b>	-	-	<b>-2 360 454</b>	<b>9 210 767</b>
<b>Разом змін в капіталі</b>	<b>4300</b>	<b>4 858 807</b>	<b>-117 704</b>	<b>-4 649 163</b>	-	-	<b>-2 360 454</b>	<b>-2 268 514</b>
<b>Залишок на кінець року</b>	<b>4310</b>	<b>169 948 602</b>	<b>4 956 847</b>	<b>-49 411 202</b>	-	-	<b>7 313 912</b>	<b>132 808 159</b>

Керівник (посадова особа)

Головний бухгалтер (спеціаліст, на  
якого покладено виконання обов'  
язків бухгалтерської служби)

  
(підпис)

  
(підпис)

**А. Є. Фоменко**  
(ініціали та прізвище)

**О. А. Шитова**  
(ініціали та прізвище)

## Додаток 1

до Порядку складання бюджетної звітності розпорядниками та одержувачами бюджетних коштів, звітності фондами загальнообов'язкового державного соціального і пенсійного страхування (пункт 1 розділу II)

## Звіт

про надходження та використання коштів загального фонду (форма № 2д, № 2м)  
за 2019 р.

Установа Дніпропетровський державний університет внутрішніх справ

за ЄДРПОУ

Коди

Територія м. Дніпро проспект Гагаріна 26

за КОАТУУ

08571446

Організаційно-правова форма господарювання Державна організація (установа, заклад)

за КОПФГ

121013690

Код та назва відомчої класифікації видатків та кредитування державного бюджету

100 Міністерство внутрішніх справ

425

Код та назва програмної класифікації видатків та кредитування державного бюджету

1001080 Підготовка кадрів вищими навчальними закладами із специфічними умовами навчання

Код та назва типової відомчої класифікації видатків та кредитування місцевих бюджетів

Код та назва програмної класифікації видатків та кредитування місцевих бюджетів (код та назва Типової програмної класифікації

видатків та кредитування місцевих бюджетів)

Періодичність: квартальна (проміжна), річна.

Одиниця виміру: грн, коп.

Показники	КЕКВ та/або ККС	Код рядка	Затверджено на звітний рік	Затверджено на звітний період (рік)I	Залишок на початок звітного року	Надійшло коштів за звітний період (рік)	Касові за звітний період (рік)	Залишок на кінець звітного періоду (року)
1	2	3	4	5	6	7	8	9
<b>Видатки та надання кредитів - усього</b>	<b>x</b>	<b>010</b>	<b>168 706 950,00</b>	<b>168 706 950,00</b>	-	<b>168 706 940,74</b>	<b>168 706 940,74</b>	-
у тому числі:								
<b>Поточні видатки</b>	<b>2000</b>	<b>020</b>	<b>144 667 550,00</b>	<b>-</b>	-	<b>144 667 540,74</b>	<b>144 667 540,74</b>	-
<b>Оплата праці і нарахування на заробітну плату</b>	<b>2100</b>	<b>030</b>	<b>107 795 100,00</b>	<b>-</b>	-	<b>107 795 100,00</b>	<b>107 795 100,00</b>	-
<i>Оплата праці</i>	<i>2110</i>	<i>040</i>	<i>90 290 000,00</i>	<i>90 290 000,00</i>	-	<i>90 290 000,00</i>	<i>90 290 000,00</i>	-
<i>Заробітна плата</i>	<i>2111</i>	<i>050</i>	<i>45 537 500,00</i>	<i>-</i>	-	<i>45 537 500,00</i>	<i>45 537 500,00</i>	-
<i>Грошове забезпечення військовослужбовців</i>	<i>2112</i>	<i>060</i>	<i>44 752 500,00</i>	<i>-</i>	-	<i>44 752 500,00</i>	<i>44 752 500,00</i>	-
<i>Нарахування на оплату праці</i>	<i>2120</i>	<i>070</i>	<i>17 505 100,00</i>	<i>17 505 100,00</i>	-	<i>17 505 100,00</i>	<i>17 505 100,00</i>	-
<b>Використання товарів і послуг</b>	<b>2200</b>	<b>080</b>	<b>36 549 620,00</b>	<b>-</b>	-	<b>36 549 610,74</b>	<b>36 549 610,74</b>	-
<i>Предмети, матеріали, обладнання та інвентар</i>	<i>2210</i>	<i>090</i>	<i>10 319 310,00</i>	<i>-</i>	-	<i>10 319 310,00</i>	<i>10 319 310,00</i>	-
<i>Медикаменти та перев'язувальні матеріали</i>	<i>2220</i>	<i>100</i>	<i>125 500,00</i>	<i>125 500,00</i>	-	<i>125 500,00</i>	<i>125 500,00</i>	-
<i>Продукти харчування</i>	<i>2230</i>	<i>110</i>	<i>11 531 900,00</i>	<i>11 531 900,00</i>	-	<i>11 531 900,00</i>	<i>11 531 900,00</i>	-
<i>Оплата послуг (крім комунальних)</i>	<i>2240</i>	<i>120</i>	<i>2 511 500,00</i>	<i>-</i>	-	<i>2 511 500,00</i>	<i>2 511 500,00</i>	-
<i>Видатки на відрядження</i>	<i>2250</i>	<i>130</i>	<i>120 500,00</i>	<i>-</i>	-	<i>120 500,00</i>	<i>120 500,00</i>	-
<i>Видатки та заходи спеціального призначення</i>	<i>2260</i>	<i>140</i>	<i>-</i>	<i>-</i>	-	<i>-</i>	<i>-</i>	-
<i>Оплата комунальних послуг та енергоносіїв</i>	<i>2270</i>	<i>150</i>	<i>11 940 910,00</i>	<i>11 940 910,00</i>	-	<i>11 940 900,74</i>	<i>11 940 900,74</i>	-
<i>Оплата тепlopостачання</i>	<i>2271</i>	<i>160</i>	<i>547 910,00</i>	<i>-</i>	-	<i>547 900,74</i>	<i>547 900,74</i>	-
<i>Оплата водopостачання та водовідведення</i>	<i>2272</i>	<i>170</i>	<i>1 191 000,00</i>	<i>-</i>	-	<i>1 191 000,00</i>	<i>1 191 000,00</i>	-
<i>Оплата електроенергії</i>	<i>2273</i>	<i>180</i>	<i>3 091 200,00</i>	<i>-</i>	-	<i>3 091 200,00</i>	<i>3 091 200,00</i>	-

1	2	3	4	5	6	7	8	9
Оплата природного газу	2274	190	7 110 800,00	-	-	7 110 800,00	7 110 800,00	-
Оплата інших енергоносіїв	2275	200	-	-	-	-	-	-
Оплата енергосервісу	2276	210	-	-	-	-	-	-
Дослідження і розробки, окремі заходи по реалізації державних (регіональних) програм	2280	220	-	-	-	-	-	-
Дослідження і розробки, окремі заходи розвитку по реалізації державних (регіональних) програм	2281	230	-	-	-	-	-	-
Окремі заходи по реалізації державних (регіональних) програм, не віднесені до заходів розвитку	2282	240	-	-	-	-	-	-
<b>Обслуговування боргових зобов'язань</b>	<b>2400</b>	<b>250</b>	-	-	-	-	-	-
Обслуговування внутрішніх боргових зобов'язань	2410	260	-	-	-	-	-	-
Обслуговування зовнішніх боргових зобов'язань	2420	270	-	-	-	-	-	-
<b>Поточні трансферти</b>	<b>2600</b>	<b>280</b>	-	-	-	-	-	-
Субсидії та поточні трансферти підприємствам (установам, організаціям)	2610	290	-	-	-	-	-	-
Поточні трансферти органам державного управління інших рівнів	2620	300	-	-	-	-	-	-
Поточні трансферти урядам іноземних держав та міжнародним	2630	310	-	-	-	-	-	-
<b>Соціальне забезпечення</b>	<b>2700</b>	<b>320</b>	<b>183 400,00</b>	<b>183 400,00</b>	-	<b>183 400,00</b>	<b>183 400,00</b>	-
Виплата пенсій і допомоги	2710	330	-	-	-	-	-	-
Стипендії	2720	340	-	-	-	-	-	-
Інші виплати населенню	2730	350	183 400,00	-	-	183 400,00	183 400,00	-
<b>Інші поточні видатки</b>	<b>2800</b>	<b>360</b>	<b>139 430,00</b>	-	-	<b>139 430,00</b>	<b>139 430,00</b>	-
<b>Капітальні видатки</b>	<b>3000</b>	<b>370</b>	<b>24 039 400,00</b>	-	-	<b>24 039 400,00</b>	<b>24 039 400,00</b>	-
<b>Придбання основного капіталу</b>	<b>3100</b>	<b>380</b>	<b>24 039 400,00</b>	-	-	<b>24 039 400,00</b>	<b>24 039 400,00</b>	-
Придбання обладнання і предметів довгострокового користування	3110	390	2 500 000,00	-	-	2 500 000,00	2 500 000,00	-
Капітальне будівництво (придбання)	3120	400	96 500,00	-	-	96 500,00	96 500,00	-
Капітальне будівництво (придбання) житла	3121	410	-	-	-	-	-	-
Капітальне будівництво (придбання) інших об'єктів	3122	420	96 500,00	-	-	96 500,00	96 500,00	-
Капітальний ремонт	3130	430	21 442 900,00	-	-	21 442 900,00	21 442 900,00	-
Капітальний ремонт житлового фонду (приміщень)	3131	440	-	-	-	-	-	-
Капітальний ремонт інших об'єктів	3132	450	21 442 900,00	-	-	21 442 900,00	21 442 900,00	-
Реконструкція та реставрація	3140	460	-	-	-	-	-	-
Реконструкція житлового фонду (приміщень)	3141	470	-	-	-	-	-	-
Реконструкція та реставрація інших об'єктів	3142	480	-	-	-	-	-	-
Реставрація пам'яток культури, історії та архітектури	3143	490	-	-	-	-	-	-
Створення державних запасів і резервів	3150	500	-	-	-	-	-	-
Придбання землі та нематеріальних активів	3160	510	-	-	-	-	-	-
<b>Капітальні трансферти</b>	<b>3200</b>	<b>520</b>	-	-	-	-	-	-
Капітальні трансферти підприємствам (установам, організаціям)	3210	530	-	-	-	-	-	-
Капітальні трансферти органам державного управління інших рівнів	3220	540	-	-	-	-	-	-
Капітальні трансферти урядам іноземних держав та міжнародним організаціям	3230	550	-	-	-	-	-	-
Капітальні трансферти населенню	3240	560	-	-	-	-	-	-
<b>Внутрішнє кредитування</b>	<b>4100</b>	<b>570</b>	-	-	-	-	-	-
Надання внутрішніх кредитів	4110	580	-	-	-	-	-	-
Надання кредитів органам державного управління інших рівнів	4111	590	-	-	-	-	-	-




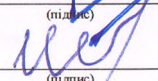
1	2	3	4	5	6	7	8	9
Надання кредитів підприємствам, установам, організаціям	4112	600	-	-	-	-	-	-
Надання інших внутрішніх кредитів	4113	610	-	-	-	-	-	-
<b>Зовнішнє кредитування</b>	<b>4200</b>	<b>620</b>	-	-	-	-	-	-
Надання зовнішніх кредитів	4210	630	-	-	-	-	-	-
Інші видатки	5000	640	X	37 130 140,00	X	X	X	X
Нерозподілені видатки	9000	650	-	-	-	-	-	-

1-Заповнюється розпорядниками бюджетних коштів

Керівник (посадова особа)

бухгалтерської служби

15 01 2020 року


  
 \_\_\_\_\_  
 (підпис)
   

  
 \_\_\_\_\_  
 (підпис)

 \_\_\_\_\_  
 А. Є. Фоменко  
 (ініціали, прізвище)

 \_\_\_\_\_  
 О. А. Шитова  
 (ініціали, прізвище)



1	2	3	4	5	6	7	8	9	10	11	12	13	14	15
<b>Видатки- усього</b>	<b>X</b>	<b>070</b>	<b>60 669 487,00</b>	<b>X</b>	<b>X</b>	<b>X</b>	<b>X</b>	<b>X</b>	<b>54 526 790,65</b>	-	-	-	<b>X</b>	<b>X</b>
у тому числі :														
<b>Поточні видатки</b>	<b>2000</b>	<b>080</b>	<b>54 362 072,00</b>	<b>X</b>	<b>X</b>	<b>X</b>	<b>X</b>	<b>X</b>	<b>49 529 926,44</b>	-	-	-	<b>X</b>	<b>X</b>
<b>Оплата праці і нарахування на заробітну плату</b>	<b>2100</b>	<b>090</b>	<b>46 583 200,00</b>	<b>X</b>	<b>X</b>	<b>X</b>	<b>X</b>	<b>X</b>	<b>46 332 257,17</b>	-	-	-	<b>X</b>	<b>X</b>
Оплата праці	2110	100	38 101 100,00	X	X	X	X	X	37 928 433,03	-	-	-	X	X
Заробітна плата	2111	110	38 101 100,00	X	X	X	X	x	37 928 433,03	-	-	-	X	X
Грошове забезпечення військовослужбовців	2112	120	-	X	X	X	X	X	-	-	-	-	X	X
Нарахування на оплату праці	2120	130	8 482 100,00	X	X	X	X	X	8 403 824,14	-	-	-	X	X
<b>Використання товарів і послуг</b>	<b>2200</b>	<b>140</b>	<b>7 568 872,00</b>	<b>X</b>	<b>X</b>	<b>X</b>	<b>X</b>	<b>X</b>	<b>3 030 966,64</b>	-	-	-	<b>X</b>	<b>X</b>
Предмети, матеріали, обладнання та інвентар	2210	150	1 316 072,00	X	X	X	X	X	1 306 807,15	-	-	-	X	X
Медикаменти та перев'язувальні матеріали	2220	160	73 200,00	X	X	X	X	X	-	-	-	-	X	X
Продукти харчування	2230	170	602 800,00	X	X	X	X	X	-	-	-	-	X	X
Оплата послуг (крім комунальних)	2240	180	1 484 900,00	X	X	X	X	X	928 223,11	-	-	-	X	X
Видатки на відрядження	2250	190	364 700,00	X	X	X	X	X	262 091,27	-	-	-	X	X
Видатки та заходи спеціального призначення	2260	200	-	X	X	X	X	X	-	-	-	-	X	X
Оплата комунальних послуг та енергоносіїв	2270	210	3 707 200,00	X	X	X	X	X	514 715,11	-	-	-	X	X
Оплата тепlopостачання	2271	220	56 000,00	X	X	X	X	X	-	-	-	-	X	X
Оплата водопостачання і водовідведення	2272	230	159 200,00	X	X	X	X	X	64 147,61	-	-	-	X	X
Оплата електроенергії	2273	240	708 400,00	X	X	X	X	X	216 650,61	-	-	-	X	X
Оплата природного газу	2274	250	2 773 600,00	X	X	X	X	X	233 916,89	-	-	-	X	X
Оплата інших енергоносіїв	2275	260	10 000,00	X	X	X	X	X	-	-	-	-	X	X
Оплата енергосервісу	2276	270	-	X	X	X	X	X	-	-	-	-	X	X
Дослідження і розробки, окремі заходи по реалізації державних(регіональних) програм	2280	280	20 000,00	X	X	X	X	X	19 130,00	-	-	-	X	X
Дослідження і розробки, окремі заходи розвитку по реалізації державних(регіональних) програм	2281	290	-	X	X	X	X	X	-	-	-	-	X	X
Окремі заходи по реалізації державних(регіональних) програм ,не віднесені до заходів розвитку	2282	300	20 000,00	X	X	X	X	X	19 130,00	-	-	-	X	X
<b>Обслуговування боргових зобов'язань</b>	<b>2400</b>	<b>310</b>	<b>-</b>	<b>X</b>	<b>X</b>	<b>X</b>	<b>X</b>	<b>X</b>	<b>-</b>	<b>-</b>	<b>-</b>	<b>-</b>	<b>X</b>	<b>X</b>
Обслуговування внутрішніх боргових зобов'язань	2410	320	-	X	X	X	X	X	-	-	-	-	X	X
Обслуговування зовнішніх боргових зобов'язань	2420	330	-	X	X	X	X	X	-	-	-	-	X	X
<b>Поточні трансферти</b>	<b>2600</b>	<b>340</b>	<b>-</b>	<b>X</b>	<b>X</b>	<b>X</b>	<b>X</b>	<b>X</b>	<b>-</b>	<b>-</b>	<b>-</b>	<b>-</b>	<b>X</b>	<b>X</b>

1	2	3	4	5	6	7	8	9	10	11	12	13	14	15
Субсидії та поточні трансферти підприємствам (установам, організаціям)	2610	350	-	X	X	X	X	X	-	-	-	-	X	X
Поточні трансферти органам державного управління інших рівнів	2620	360	-	X	X	X	X	X	-	-	-	-	X	X
Поточні трансферти урядам іноземних держав та міжнародним організаціям	2630	370	-	X	X	X	X	X	-	-	-	-	X	X
<b>Соціальне забезпечення</b>	<b>2700</b>	<b>380</b>	-	X	X	X	X	X	-	-	-	-	X	X
Виплата пенсій і допомоги	2710	390	-	X	X	X	X	X	-	-	-	-	X	X
Стипендії	2720	400	-	X	X	X	X	X	-	-	-	-	X	X
Інші виплати населенню	2730	410	-	X	X	X	X	X	-	-	-	-	X	X
<b>Інші поточні видатки</b>	<b>2800</b>	<b>420</b>	<b>210 000,00</b>	X	X	X	X	X	<b>166 702,63</b>	-	-	-	X	X
<b>Капітальні видатки</b>	<b>3000</b>	<b>430</b>	<b>6 307 415,00</b>	X	X	X	X	X	<b>4 996 864,21</b>	-	-	-	X	X
<b>Придбання основного капіталу</b>	<b>3100</b>	<b>440</b>	<b>6 307 415,00</b>	X	X	X	X	X	<b>4 996 864,21</b>	-	-	-	X	X
Придбання обладнання і предметів довгострокового користування	3110	450	4 814 415,00	X	X	X	X	X	4 323 191,03	-	-	-	X	X
Капітальне будівництво (придбання)	3120	460	-	X	X	X	X	X	-	-	-	-	X	X
Капітальне будівництво (придбання) житла	3121	470	-	X	X	X	X	X	-	-	-	-	X	X
Капітальне будівництво (придбання) інших об'єктів	3122	480	-	X	X	X	X	X	-	-	-	-	X	X
Капітальний ремонт	3130	490	1 493 000,00	X	X	X	X	X	673 673,18	-	-	-	X	X
Капітальний ремонт житлового фонду (приміщень)	3131	500	-	X	X	X	X	X	-	-	-	-	X	X
Капітальний ремонт інших об'єктів	3132	510	1 493 000,00	X	X	X	X	X	673 673,18	-	-	-	X	X
Реконструкція та реставрація	3140	520	-	X	X	X	X	X	-	-	-	-	X	X
Реконструкція житлового фонду (приміщень)	3141	530	-	X	X	X	X	X	-	-	-	-	X	X
Реконструкція та реставрація інших об'єктів	3142	540	-	X	X	X	X	X	-	-	-	-	X	X
Реставрація пам'яток культури, історії та архітектури	3143	550	-	X	X	X	X	X	-	-	-	-	X	X
Створення державних запасів і резервів	3150	560	-	X	X	X	X	X	-	-	-	-	X	X
Придбання землі та нематеріальних активів	3160	570	-	X	X	X	X	X	-	-	-	-	X	X
<b>Капітальні трансферти</b>	<b>3200</b>	<b>580</b>	-	X	X	X	X	X	-	-	-	-	X	X
Капітальні трансферти підприємствам (установам, організаціям)	3210	590	-	X	X	X	X	X	-	-	-	-	X	X
Капітальні трансферти органам державного управління інших рівнів	3220	600	-	X	X	X	X	X	-	-	-	-	X	X

1	2	3	4	5	6	7	8	9	10	11	12	13	14	15
Капітальні трансферти урядам іноземних держав та міжнародним організаціям	3230	610	-	X	X	X	X	X	-	-	-	-	X	X
Капітальні трансферти населенню	3240	620	-	X	X	X	X	X	-	-	-	-	X	X

Керівник (посадова особа)



(підпис)

А. Є. Фоменко

(ініціали, прізвище)

покладено виконання обов'язків бухгалтерської



(підпис)

О. А. Шитова

(ініціали, прізвище)

15 01 2020 року

**Звіт**  
**про надходження і використання коштів, отриманих за іншими джерелами**  
**власних надходжень (форма №4-2д, №4-2м),**  
**за 2019 р.**

Установа	Дніпропетровський державний університет внутрішніх справ	Коди	за ЄДРПОУ	08571446
Територія	м. Дніпро проспект Гагаріна 26		за КОАТУУ	121013690
Організаційно-правова форма господарювання	Державна організація (установа, заклад)		за КОПФГ	425
Код та назва відомчої класифікації видатків та кредитування державного бюджету	100 Міністерство внутрішніх справ			
Код та назва програмної класифікації видатків та кредитування державного бюджету	1001080 Підготовка кадрів вищими навчальними закладами із специфічними умовами навчання			
Код та назва типової відомчої класифікації видатків та кредитування місцевих бюджетів				
Код та назва програмної класифікації видатків та кредитування місцевих бюджетів (код та назва Типової програмної класифікації видатків та кредитування місцевих бюджетів)				

Періодичність: місячна, квартальна (проміжна), річна.


Одиниця виміру: грн, коп.

Показники	КЕКВ та/або ККК	Код рядка	Затверджено звітний рік	Залишок на початок звітного року		Перераховано залишок	Надійшло коштів за звітний період (рік)	Касові за звітний період (рік)		Залишок на кінець звітного періоду (року)	
				усього	у тому числі на рахунках в установах банків			усього	у тому числі перераховані з рахунків в установах банків	усього	у тому числі на рахунках в установах банків
1	2	3	4	5	6	7	8	9	10	11	12
Надходження коштів - усього	x	010	2 062 686,00	804 198,31		5 973,00	2 639 643,14	x	x	1 885 935,55	-
Від отриманих благодійних внесків, грантів та дарунків	x	020	51 369,00	x	x	x	51 368,80	x	x	x	x
Від підприємств, організацій, фізичних осіб та від інших бюджетних установ для виконання цільових заходів, у тому числі заходів з відчуження для суспільних потреб земельних ділянок та розміщення на них інших об'єктів нерухомого майна, що перебувають у приватній власності фізичних або юридичних осіб	x	030	459 939,00	x	x	x	634 212,84	x	x	x	x
Вищих та професійно-технічних навчальних закладів від розміщення на депозитах тимчасово вільних бюджетних коштів, отриманих за надання платних послуг, якщо таким закладам законом надано відповідне право, кошти, що отримують державні і комунальні вищі навчальні заклади, державні наукові установи, державні і комунальні заклади культури як відсотки, нараховані на залишок коштів на поточних рахунках, відкритих у банках державного сектору для розміщення власних надходжень, отриманих як плата за послуги, що надаються ними згідно з основною діяльністю, благодійні внески та гранти	x	040	850 000,00	x	x	x	1 954 061,50	x	x	x	x

1	2	3	4	5	6	7	8	9	10	11	12
Від реалізації майнових прав на фільми, вихідні матеріали фільмів та фільмокопій, створені за бюджетні кошти за державним замовленням або на умовах фінансової підтримки	x	050		x	x	x		x	x	x	x
Фінансування	x	060	701 378,00	x	x	x	x	x	x	x	x
<b>Видатки та надання кредитів - усього</b>	<b>x</b>	<b>070</b>	<b>2 062 686,00</b>	<b>x</b>	<b>x</b>	<b>x</b>	<b>x</b>	<b>1 551 932,90</b>	<b>-</b>	<b>x</b>	<b>x</b>
у тому числі:											
<b>Поточні видатки</b>	<b>2000</b>	<b>080</b>	<b>1 256 787,00</b>	<b>x</b>	<b>x</b>	<b>x</b>	<b>x</b>	<b>1 196 657,38</b>	<b>-</b>	<b>x</b>	<b>x</b>
Оплата праці і нарахування на заробітну плату	2100	090	-	x	x	x	x	-	-	x	x
Оплата праці	2110	100	-	x	x	x	x	-	-	x	x
Заробітна плата	2111	110	-	x	x	x	x	-	-	x	x
Грошове забезпечення військовослужбовців	2112	120	-	x	x	x	x	-	-	x	x
Нарахування на оплату праці	2120	130	-	x	x	x	x	-	-	x	x
<b>Використання товарів і послуг</b>	<b>2200</b>	<b>140</b>	<b>1 256 787,00</b>	<b>x</b>	<b>x</b>	<b>x</b>	<b>x</b>	<b>1 196 657,38</b>	<b>-</b>	<b>x</b>	<b>x</b>
Предмети, матеріали, обладнання та інвентар	2210	150	710 087,00	x	x	x	x	690 731,78	-	x	x
Медикаменти та перев'язувальні матеріали	2220	160	-	x	x	x	x	-	-	x	x
Продукти харчування	2230	170	15 000,00	x	x	x	x	15 000,00	-	x	x
Оплата послуг (крім комунальних)	2240	180	531 700,00	x	x	x	x	490 925,60	-	x	x
Видатки на відрядження	2250	190	-	x	x	x	x	-	-	x	x
Видатки та заходи спеціального призначення	2260	200	-	x	x	x	x	-	-	x	x
Оплата комунальних послуг та енергоносіїв	2270	210	-	x	x	x	x	-	-	x	x
Оплата теплопостачання	2271	220	-	x	x	x	x	-	-	x	x
Оплата водопостачання і водовідведення	2272	230	-	x	x	x	x	-	-	x	x
Оплата електроенергії	2273	240	-	x	x	x	x	-	-	x	x
Оплата природного газу	2274	250	-	x	x	x	x	-	-	x	x
Оплата інших енергоносіїв	2275	260	-	x	x	x	x	-	-	x	x
Оплата енергосервісу	2276	270	-	x	x	x	x	-	-	x	x
Дослідження і розробки, окремі заходи по реалізації державних(регіональних) програм	2280	280	-	x	x	x	x	-	-	x	x
Дослідження і розробки, окремі заходи розвитку по реалізації державних(регіональних) програм	2281	290	-	x	x	x	x	-	-	x	x
Окремі заходи по реалізації державних(регіональних) програм, не віднесені до заходів розвитку	2282	300	-	x	x	x	x	-	-	x	x
<b>Обслуговування боргових зобов'язань</b>	<b>2400</b>	<b>310</b>	<b>-</b>	<b>x</b>	<b>x</b>	<b>x</b>	<b>x</b>	<b>-</b>	<b>-</b>	<b>x</b>	<b>x</b>
Обслуговування внутрішніх боргових зобов'язань	2410	320	-	x	x	x	x	-	-	x	x
Обслуговування зовнішніх боргових зобов'язань	2420	330	-	x	x	x	x	-	-	x	x
<b>Поточні трансферти</b>	<b>2600</b>	<b>340</b>	<b>-</b>	<b>x</b>	<b>x</b>	<b>x</b>	<b>x</b>	<b>-</b>	<b>-</b>	<b>x</b>	<b>x</b>
Субсидії та поточні трансферти підприємствам (установам, організаціям)	2610	350	-	x	x	x	x	-	-	x	x
Поточні трансферти органам державного управління інших рівнів	2620	360	-	x	x	x	x	-	-	x	x

1	2	3	4	5	6	7	8	9	10	11	12
Поточні трансферти урядом іноземних держав та міжнародним організаціям	2630	370	-	x	x	x	x	-	-	x	x
Соціальне забезпечення	2700	380	-	x	x	x	x	-	-	x	x
Виплата пенсій і допомоги	2710	390	-	x	x	x	x	-	-	x	x
Стипендії	2720	400	-	x	x	x	x	-	-	x	x
Інші виплати населенню	2730	410	-	x	x	x	x	-	-	x	x
Інші поточні видатки	2800	420	-	x	x	x	x	-	-	x	x
<b>Капітальні видатки</b>	<b>3000</b>	<b>430</b>	<b>805 899,00</b>	<b>x</b>	<b>x</b>	<b>x</b>	<b>x</b>	<b>355 275,52</b>	<b>-</b>	<b>x</b>	<b>x</b>
<b>Придбання основного капіталу</b>	<b>3100</b>	<b>440</b>	<b>805 899,00</b>	<b>x</b>	<b>x</b>	<b>x</b>	<b>x</b>	<b>355 275,52</b>	<b>-</b>	<b>x</b>	<b>x</b>
Придбання обладнання і предметів довгострокового користування	3110	450	255 899,00	x	x	x	x	255 898,80	-	x	x
Капітальне будівництво (придбання)	3120	460	50 000,00	x	x	x	x	26 697,17	-	x	x
Капітальне будівництво (придбання) житла	3121	470	-	x	x	x	x	-	-	x	x
Капітальне будівництво (придбання) інших об'єктів	3122	480	50 000,00	x	x	x	x	26 697,17	-	x	x
Капітальний ремонт	3130	490	50 000,00	x	x	x	x	-	-	x	x
Капітальний ремонт житлового фонду (приміщень)	3131	500	-	x	x	x	x	-	-	x	x
Капітальний ремонт інших об'єктів	3132	510	50 000,00	x	x	x	x	-	-	x	x
Реконструкція та реставрація	3140	520	450 000,00	x	x	x	x	72 679,55	-	x	x
Реконструкція житлового фонду (приміщень)	3141	530	-	x	x	x	x	-	-	x	x
Реконструкція та реставрація інших об'єктів	3142	540	450 000,00	x	x	x	x	72 679,55	-	x	x
Реставрація пам'яток культури, історії та архітектури	3143	550	-	x	x	x	x	-	-	x	x
Створення державних запасів і резервів	3150	560	-	x	x	x	x	-	-	x	x
Придбання землі та нематеріальних активів	3160	570	-	x	x	x	x	-	-	x	x
Капітальні трансферти	3200	580	-	x	x	x	x	-	-	x	x
Капітальні трансферти підприємствам (установам, організаціям)	3210	590	-	x	x	x	x	-	-	x	x
Капітальні трансферти органам державного управління інших рівнів	3220	600	-	x	x	x	x	-	-	x	x
Капітальні трансферти урядом іноземних держав та міжнародним організаціям	3230	610	-	x	x	x	x	-	-	x	x
Капітальні трансферти населенню	3240	620	-	x	x	x	x	-	-	x	x
<b>Внутрішнє кредитування</b>	<b>4100</b>	<b>630</b>	<b>-</b>	<b>x</b>	<b>x</b>	<b>x</b>	<b>x</b>	<b>-</b>	<b>-</b>	<b>x</b>	<b>x</b>
Надання внутрішніх кредитів	4110	640	-	x	x	x	x	-	-	x	x
Надання кредитів органам державного управління інших рівнів	4111	650	-	x	x	x	x	-	-	x	x
Надання кредитів підприємствам, установам, організаціям	4112	660	-	x	x	x	x	-	-	x	x
Надання інших внутрішніх кредитів	4113	670	-	x	x	x	x	-	-	x	x
<b>Зовнішнє кредитування</b>	<b>4200</b>	<b>680</b>	<b>-</b>	<b>x</b>	<b>x</b>	<b>x</b>	<b>x</b>	<b>-</b>	<b>-</b>	<b>x</b>	<b>x</b>
Надання зовнішніх кредитів	4210	690	-	x	x	x	x	-	-	x	x

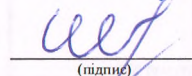
Керівник (посадова особа)


  
(підпис)

А. С. Фоменко

(ініціали, прізвище)

Головний бухгалтер (спеціаліст, на якого покладено виконання обов'язків бухгалтерської


  
(підпис)

О. А. Шитова

(ініціали, прізвище)

15. 01 2020 року







1	2	3	4	5	6	7	8	9	10	11	12	13
Капітальне будівництво (придбання) інших об'єктів	3122	430	-	-	-	-	-	-	-	-	-	-
Капітальний ремонт	3130	440	-	-	-	-	-	-	-	-	-	-
Капітальний ремонт житлового фонду (приміщень)	3131	450	-	-	-	-	-	-	-	-	-	-
Капітальний ремонт інших об'єктів	3132	460	-	-	-	-	-	-	-	-	-	-
Реконструкція та реставрація	3140	470	-	-	-	-	-	-	-	-	-	-
Реконструкція житлового фонду (приміщень)	3141	480	-	-	-	-	-	-	-	-	-	-
Реконструкція та реставрація інших об'єктів	3142	490	-	-	-	-	-	-	-	-	-	-
Реставрація пам'яток культури, історії та архітектури	3143	500	-	-	-	-	-	-	-	-	-	-
Створення державних запасів і резервів	3150	510	-	-	-	-	-	-	-	-	-	-
Придбання землі та нематеріальних активів	3160	520	-	-	-	-	-	-	-	-	-	-
Капітальні трансферти	3200	530	-	-	-	-	-	-	-	-	-	-
Капітальні трансферти підприємствам (установам, організаціям)	3210	540	-	-	-	-	-	-	-	-	-	-
Капітальні трансферти органам державного управління інших рівнів	3220	550	-	-	-	-	-	-	-	-	-	-
Капітальні трансферти урядам іноземних держав та міжнародним організаціям	3230	560	-	-	-	-	-	-	-	-	-	-
Капітальні трансферти населенню	3240	570	-	-	-	-	-	-	-	-	-	-
<b>Разом 2</b>	<b>X</b>	<b>580</b>	<b>4 658 480,43</b>	<b>6 049 007,25</b>	<b>68 252,21</b>	<b>-</b>	<b>7 352 667,44</b>	<b>10 253 100,58</b>	<b>-</b>	<b>-</b>	<b>25 147,28</b>	<b>-</b>

1 У місячній бюджетній звітності рядки з 390 по 570 не заповнюються.

2 Складається із суми рядків «Доходи» та «Видатки – усього»

Керівник (посадова особа)

(підпис)

А. С. Фоменко

(ініціали, прізвище)

Головний бухгалтер (спеціаліст, на якого покладено виконання обов'язків бухгалтерської служби)

(підпис)

О. А. Шитова

(ініціали, прізвище)

15. 01 2020 року