

Додаток 1  
до Національного положення (стандарту)  
бухгалтерського обліку в державному  
у секторі 101 «Подання фінансової  
звітності»

	Дата (рік, місяць, число)	КОДИ		
		2018	07	01
Установа/бюджет	Дніпропетровський державний університет внутрішніх справ	за ЄДРПОУ	08571446	
Територія	м. Дніпро проспект Гагаріна 26	за КОАТУУ	121013690	
Організаційно-правова форма господарювання	Державна організація (установа, заклад)	за КОПФГ	425	
Орган державного управління	МВС України	за КОДУ	08354	
Вид економічної діяльності	Вища освіта	за КВЕД	85.42	
Одиниця виміру: гри				
Періодичність:	<u>квартальна</u> , річна			

**БАЛАНС**  
на 01 липня 2018 року


Форма № 1-дс

АКТИВ	Код рядка	На початок звітного періоду	На кінець звітного періоду
1	2	3	4
<b>I. НЕФІНАНСОВІ АКТИВИ</b>			
Основні засоби:	1000	94 710 568	98 335 123
первісна вартість	1001	166 084 236	170 678 625
знос	1002	71 373 668	72 343 502
Інвестиційна нерухомість:	1010	-	-
первісна вартість	1011	-	-
знос	1012	-	-
Нематеріальні активи:	1020	5 956	5 956
первісна вартість	1021	5 956	5 956
накопичена амортизація	1022	-	-
Незавершені капітальні інвестиції	1030	3 474 376	3 992 282
Довгострокові біологічні активи:	1040	-	-
первісна вартість	1041	-	-
накопичена амортизація	1042	-	-
Запаси	1050	8 079 700	8 169 570
Виробництво	1060	-	-
Поточні біологічні активи	1090	-	-
<b>Усього за розділом I</b>	<b>1095</b>	<b>106 270 600</b>	<b>110 502 931</b>

<b>II. ФІНАНСОВІ АКТИВИ</b>			
Довгострокова дебіторська заборгованість	1100	-	-
Довгострокові фінансові інвестиції	1110	-	-
цінні папери, крім акцій	1111	-	-
акції та інші форми участі в капіталі	1112	-	-
Поточна дебіторська заборгованість:			
за розрахунками з бюджетом	1120	-	-
за розрахунками за товари, роботи, послуги	1125	199 171	94 930
за наданими кредитами	1130	-	-
за виданими авансами	1135	-	-
за розрахунками із соціального страхування	1140	-	5 630
за внутрішніми розрахунками	1145	-	-
інша поточна дебіторська заборгованість	1150	3 539 144	3 464 209
Поточні фінансові інвестиції	1155	-	-
Грошові кошти та їх еквіваленти розпорядників бюджетних коштів та державних цільових фондів у:			
національній валюті, у тому числі в:	1160	16 994 548	13 878 367
касі	1161	9 438	718
казначействі	1162	16 985 110	2 377 649
установах банків	1163	-	11 500 000
іноземній валюті	1165	-	-
Кошти бюджетів та інших клієнтів на:			
єдиному казначейському рахунку	1170	-	-
рахунках в установах банків, у тому числі:	1175	-	-
в національній валюті	1176	-	-
іноземній валюті	1177	-	-
Інші фінансові активи	1180	-	-
<b>Усього за розділом II</b>	<b>1195</b>	<b>20 732 863</b>	<b>17 443 136</b>
<b>III. ВИТРАТИ МАЙБУТНІХ ПЕРІОДІВ</b>	<b>1200</b>	<b>34 804</b>	<b>17 402</b>
<b>БАЛАНС</b>	<b>1300</b>	<b>127 038 267</b>	<b>127 963 469</b>

ПАСИВ	Код рядка	На початок звітнього періоду	На кінець звітнього періоду
1	2	3	4
<b>I. ВЛАСНИЙ КАПІТАЛ ТА ФІНАНСОВИЙ РЕЗУЛЬТАТ</b>			
Внесений капітал	1400	160 082 138	160 387 603
Капітал у дооцінках	1410	2 658 087	5 620 629
Фінансовий результат	1420	-43 609 564	-46 400 011
Капітал у підприємствах	1430	-	-
Резерви	1440	-	-
Цільове фінансування	1450	3 474 376	3 992 282
<b>Усього за розділом I</b>	<b>1495</b>	<b>122 605 037</b>	<b>123 600 503</b>
<b>II. ЗОБОВ'ЯЗАННЯ</b>			
Довгострокові зобов'язання:			
за цінними паперами	1500	-	-
за кредитами	1510	-	-
інші довгострокові зобов'язання	1520	-	-
Поточна заборгованість за довгостроковими зобов'язаннями	1530	-	-
Поточні зобов'язання:			
за платежами до бюджету	1540	79 373	23 093
за розрахунками за товари, роботи, послуги	1545	-	-
за кредитами	1550	-	-
за одержаними авансами	1555	368 173	3 822 211
за розрахунками з оплати праці	1560	-	4 532
за розрахунками із соціального страхування	1565	-	-
за внутрішніми розрахунками	1570	16 245	427 566
інші поточні зобов'язання, з них	1575	9 904	85 564
за цінними паперами	1576	-	-
<b>Усього за розділом II</b>	<b>1595</b>	<b>473 695</b>	<b>4 362 966</b>
<b>III. ЗАБЕЗПЕЧЕННЯ</b>	<b>1600</b>	-	-
<b>IV. ДОХОДИ МАЙБУТНІХ ПЕРІОДІВ</b>	<b>1700</b>	<b>3 959 535</b>	-
<b>БАЛАНС</b>	<b>1800</b>	<b>127 038 267</b>	<b>127 963 469</b>

Керівник (посадова особа)

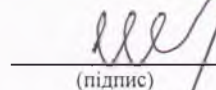


(підпис)

А. Є. Фоменко

(ініціали та прізвище)

Головний бухгалтер (спеціаліст, на якого покладено виконання обов'язків бухгалтерської служби)



(підпис)

О. А. Шитова

(ініціали та прізвище)

Додаток 2  
до Національного положення (стандарту)  
бухгалтерського обліку в державному  
секторі 101 «Подання фінансової  
звітності»

Дата (рік, місяць, число)

Установа/бюджет Дніпропетровський державний університет  
внутрішніх справ за ЄДРПОУ

Територія м. Дніпро проспект Гагаріна 26

Організаційно-правова форма Державна організація (установа, заклад) за КОАТУУ

господарювання МВС України за КОПФГ

Орган державного управління Вища освіта за КОДУ

Вид економічної діяльності Вища освіта за КВЕД

Одиниця виміру: грн.

КОДИ		
2018	07	01
8571446		
121013690		
425		
8354		
85.42		

## ЗВІТ ПРО ФІНАНСОВІ РЕЗУЛЬТАТИ

за II квартал 2018 р.

## І. ФІНАНСОВИЙ РЕЗУЛЬТАТ ДІЯЛЬНОСТІ

Стаття	Код рядка	За звітний період	За аналогічний період попереднього року
1	2	3	4
<b>ДОХОДИ</b>			
<b>Доходи від обмінних операцій</b>			
Бюджетні асигнування	2010	53 623 849	42 365 501
Доходи від надання послуг (виконання робіт)	2020	12 719 246	15 977 311
Доходи від продажу активів	2030	15 230	16 755
Фінансові доходи	2040	529 562	479 762
Інші доходи від обмінних операцій	2050	57 516	55 019
<b>Усього доходів від обмінних операцій</b>	<b>2080</b>	<b>66 945 403</b>	<b>58 894 348</b>
<b>Доходи від необмінних операцій</b>			
Податкові надходження	2090	-	-
Неподаткові надходження	2100	-	-
Трансферти	2110	-	-
Надходження до державних цільових фондів	2120	-	-
Інші доходи від необмінних операцій	2130	220 018	26 180
<b>Усього доходів від необмінних операцій</b>	<b>2170</b>	<b>220 018</b>	<b>26 180</b>
<b>Усього доходів</b>	<b>2200</b>	<b>67 165 421</b>	<b>58 920 528</b>
<b>ВИТРАТИ</b>			
<b>Витрати за обмінними операціями</b>			
Витрати на виконання бюджетних програм	2210	55 415 353	43 817 551
Витрати на виготовлення продукції (надання послуг, виконання робіт)	2220	15 782 240	15 129 316
Витрати з продажу активів	2230	-	-
Фінансові витрати	2240	-	-
Інші витрати за обмінними операціями	2250	96 559	1 336 598
<b>Усього витрат за обмінними операціями</b>	<b>2290</b>	<b>71 294 152</b>	<b>60 283 465</b>
<b>Витрати за необмінними операціями</b>			
Трансферти	2300	-	-
Інші витрати за необмінними операціями	2310	163 560	74 112
<b>Усього витрати за необмінними операціями</b>	<b>2340</b>	<b>163 560</b>	<b>74 112</b>
<b>Усього витрат</b>	<b>2380</b>	<b>71 457 712</b>	<b>60 357 577</b>
<b>Профіцит/дефіцит за звітний період</b>	<b>2390</b>	<b>-4 292 291</b>	<b>-1 437 049</b>

**II. ВИДАТКИ БЮДЖЕТУ (КОШТОРИСУ) ЗА ФУНКЦІОНАЛЬНОЮ КЛАСИФІКАЦІЄЮ ВИДАТКІВ ТА КРЕДИТУВАННЯ БЮДЖЕТУ**

Найменування показника	Код рядка	За звітний період	За аналогічний період попереднього року
1	2	3	4
Загальнодержавні функції	2420	-	-
Оборона	2430	-	-
Громадський порядок, безпека та судова влада	2440	-	-
Економічна діяльність	2450	-	-
Охорона навколишнього природного середовища	2460	-	-
Житлово-комунальне господарство	2470	-	-
Охорона здоров'я	2480	-	-
Духовний та фізичний розвиток	2490	-	-
Освіта	2500	71 457 712	60 357 577
Соціальний захист та соціальне забезпечення	2510	-	-
<b>УСЬОГО:</b>	<b>2520</b>	<b>71 457 712</b>	<b>60 357 577</b>



## IV. ЕЛЕМЕНТИ ВИТРАТ ЗА ОБМІННИМИ ОПЕРАЦІЯМИ

Стаття 1	Код рядка 2	За звітний період 3	За аналогічний період попереднього року 4
Витрати на оплату праці	2820	47 616 132	37 775 051
Відрахування на соціальні заходи	2830	9 581 939	7 535 348
Матеріальні витрати	2840	12 715 466	12 212 810
Амортизація	2850	1 284 056	1 423 658
Інші витрати	2860	96 559	1 336 598
<b>Всього</b>	<b>2890</b>	<b>71 294 152</b>	<b>60 283 465</b>

Керівник (посадова особа)

Головний бухгалтер (спеціаліст, на якого  
покладено виконання обов'язків  
бухгалтерської служби)

  
(підпис)
  

  
(підпис)

---

**А. С. Фоменко**  
 (ініціали та прізвище)

---

**О. А. Шитова**  
 (ініціали та прізвище)



Додаток 1  
до Порядку складання бюджетної звітності  
розпорядниками та одержувачами бюджетних коштів,  
звітності фондами загальнообов'язкового державного  
соціального і пенсійного страхування  
(пункт 1 розділу II)

**Звіт**  
про надходження та використання коштів загального фонду (форма № 2д, № 2м)  
за II квартал 2018 р.

Установа Дніпропетровський державний університет внутрішніх справ

за ЄДРПОУ

Територія м. Дніпро проспект Гагаріна 26

за КОАТУУ

Організаційно-правова форма господарювання Державна організація (установа, заклад)

за КОПФГ

Код та назва відомчої класифікації видатків та кредитування державного бюджету

100 Міністерство внутрішніх справ

Код та назва програмної класифікації видатків та кредитування державного бюджету

1001080 Підготовка кадрів вищими навчальними закладами із специфічними умовами навчання

Коди	
08571446	
121013690	
425	

Код та назва типової відомчої класифікації видатків та кредитування місцевих бюджетів

Код та назва програмної класифікації видатків та кредитування місцевих бюджетів (код та назва Типової програмної класифікації

видатків та кредитування місцевих бюджетів/Тимчасової класифікації видатків та кредитування для бюджетів

місцевого самоврядування, які не застосовують програмно-цільового методу)

Періодичність квартальна річна.

Одиниця виміру : грн.коп.

Показники	КЕКВ та/або ККК	Код рядка	Затверджено на звітний рік	Затверджено на звітний період (рік)1	Залишок на початок звітного року	Надійшло коштів за звітний період (рік)	Касові за звітний період (рік)	Залишок на кінець звітного періоду (року)
1	2	3	4	5	6	7	8	9
<b>Видатки та надання кредитів - усього</b>	<b>x</b>	<b>010</b>	<b>125 621 500,00</b>	<b>62 411 780,00</b>	<b>-</b>	<b>55 610 091,14</b>	<b>55 610 091,14</b>	<b>-</b>
<i>у тому числі:</i>								
<b>Поточні видатки</b>	<b>2000</b>	<b>020</b>	<b>111 641 700,00</b>	<b>-</b>	<b>-</b>	<b>53 782 819,56</b>	<b>53 782 819,56</b>	<b>-</b>
<b>Оплата праці і нарахування на заробітну плату</b>	<b>2100</b>	<b>030</b>	<b>85 636 400,00</b>	<b>-</b>	<b>-</b>	<b>42 701 360,73</b>	<b>42 701 360,73</b>	<b>-</b>
<i>Оплата праці</i>	<i>2110</i>	<i>040</i>	<i>71 784 500,00</i>	<i>35 895 500,00</i>	<i>-</i>	<i>35 774 844,10</i>	<i>35 774 844,10</i>	<i>-</i>
<i>Заробітна плата</i>	<i>2111</i>	<i>050</i>	<i>34 547 300,00</i>	<i>-</i>	<i>-</i>	<i>17 276 900,00</i>	<i>17 276 900,00</i>	<i>-</i>
<i>Грошове забезпечення військовослужбовців</i>	<i>2112</i>	<i>060</i>	<i>37 237 200,00</i>	<i>-</i>	<i>-</i>	<i>18 497 944,10</i>	<i>18 497 944,10</i>	<i>-</i>
<i>Нарахування на оплату праці</i>	<i>2120</i>	<i>070</i>	<i>13 851 900,00</i>	<i>6 926 700,00</i>	<i>-</i>	<i>6 926 516,63</i>	<i>6 926 516,63</i>	<i>-</i>
<b>Використання товарів і послуг</b>	<b>2200</b>	<b>080</b>	<b>25 889 600,00</b>	<b>-</b>	<b>-</b>	<b>11 038 588,19</b>	<b>11 038 588,19</b>	<b>-</b>
<i>Предмети, матеріали, обладнання та інвентар</i>	<i>2210</i>	<i>090</i>	<i>5 238 800,00</i>	<i>-</i>	<i>-</i>	<i>2 293 904,31</i>	<i>2 293 904,31</i>	<i>-</i>
<i>Медикаменти та перев'язувальні матеріали</i>	<i>2220</i>	<i>100</i>	<i>125 500,00</i>	<i>62 750,00</i>	<i>-</i>	<i>62 749,80</i>	<i>62 749,80</i>	<i>-</i>
<i>Продукти харчування</i>	<i>2230</i>	<i>110</i>	<i>7 541 900,00</i>	<i>4 054 980,00</i>	<i>-</i>	<i>2 778 277,78</i>	<i>2 778 277,78</i>	<i>-</i>
<i>Оплата послуг (крім комунальних)</i>	<i>2240</i>	<i>120</i>	<i>1 841 600,00</i>	<i>-</i>	<i>-</i>	<i>382 923,81</i>	<i>382 923,81</i>	<i>-</i>
<i>Видатки на відрядження</i>	<i>2250</i>	<i>130</i>	<i>107 100,00</i>	<i>-</i>	<i>-</i>	<i>71 410,00</i>	<i>71 410,00</i>	<i>-</i>
<i>Видатки та заходи спеціального призначення</i>	<i>2260</i>	<i>140</i>	<i>-</i>	<i>-</i>	<i>-</i>	<i>-</i>	<i>-</i>	<i>-</i>
<i>Оплата комунальних послуг та енергоносіїв</i>	<i>2270</i>	<i>150</i>	<i>11 034 700,00</i>	<i>5 573 830,00</i>	<i>-</i>	<i>5 449 322,49</i>	<i>5 449 322,49</i>	<i>-</i>
<i>Оплата теплопостачання</i>	<i>2271</i>	<i>160</i>	<i>790 900,00</i>	<i>-</i>	<i>-</i>	<i>333 932,49</i>	<i>333 932,49</i>	<i>-</i>
<i>Оплата водопостачання та водовідведення</i>	<i>2272</i>	<i>170</i>	<i>495 400,00</i>	<i>-</i>	<i>-</i>	<i>247 354,46</i>	<i>247 354,46</i>	<i>-</i>
<i>Оплата електроенергії</i>	<i>2273</i>	<i>180</i>	<i>2 398 300,00</i>	<i>-</i>	<i>-</i>	<i>893 015,54</i>	<i>893 015,54</i>	<i>-</i>

1	2	3	4	5	6	7	8	9
Оплата природного газу	2274	190	7 350 100,00	-	-	3 975 020,00	3 975 020,00	-
Оплата інших енергоносіїв	2275	200	-	-	-	-	-	-
Оплата енергосервісу	2276	F2200	-	-	-	-	-	-
Дослідження і розробки, окремі заходи по реалізації державних (регіональних) програм	2280	220	-	-	-	-	-	-
Дослідження і розробки, окремі заходи розвитку по реалізації державних (регіональних) програм	2281	230	-	-	-	-	-	-
Окремі заходи по реалізації державних (регіональних) програм, не віднесені до заходів розвитку	2282	240	-	-	-	-	-	-
<b>Обслуговування боргових зобов'язань</b>	<b>2400</b>	<b>250</b>	-	-	-	-	-	-
Обслуговування внутрішніх боргових зобов'язань	2410	260	-	-	-	-	-	-
Обслуговування зовнішніх боргових зобов'язань	2420	270	-	-	-	-	-	-
<b>Поточні трансферти</b>	<b>2600</b>	<b>280</b>	-	-	-	-	-	-
Субсидії та поточні трансферти підприємствам (установам, організаціям)	2610	290	-	-	-	-	-	-
Поточні трансферти органам державного управління інших рівнів	2620	300	-	-	-	-	-	-
Поточні трансферти урядам іноземних держав та міжнародним	2630	310	-	-	-	-	-	-
<b>Соціальне забезпечення</b>	<b>2700</b>	<b>320</b>	-	-	-	-	-	-
Виплата пенсій і допомоги	2710	330	-	-	-	-	-	-
Стипендії	2720	340	-	-	-	-	-	-
Інші виплати населенню	2730	350	-	-	-	-	-	-
<b>Інші поточні видатки</b>	<b>2800</b>	<b>360</b>	<b>115 700,00</b>	-	-	<b>42 870,64</b>	<b>42 870,64</b>	-
<b>Капітальні видатки</b>	<b>3000</b>	<b>370</b>	<b>13 979 800,00</b>	-	-	<b>1 827 271,58</b>	<b>1 827 271,58</b>	-
<b>Придбання основного капіталу</b>	<b>3100</b>	<b>380</b>	<b>13 979 800,00</b>	-	-	<b>1 827 271,58</b>	<b>1 827 271,58</b>	-
Придбання обладнання і предметів довгострокового користування	3110	390	7 182 800,00	-	-	1 323 928,52	1 323 928,52	-
Капітальне будівництво (придбання)	3120	400	2 490 000,00	-	-	-	-	-
Капітальне будівництво (придбання) житла	3121	410	-	-	-	-	-	-
Капітальне будівництво (придбання) інших об'єктів	3122	420	2 490 000,00	-	-	-	-	-
Капітальний ремонт	3130	430	4 307 000,00	-	-	503 343,06	503 343,06	-
Капітальний ремонт житлового фонду (приміщень)	3131	440	-	-	-	-	-	-
Капітальний ремонт інших об'єктів	3132	450	4 307 000,00	-	-	503 343,06	503 343,06	-
Реконструкція та реставрація	3140	460	-	-	-	-	-	-
Реконструкція житлового фонду (приміщень)	3141	470	-	-	-	-	-	-
Реконструкція та реставрація інших об'єктів	3142	480	-	-	-	-	-	-
Реставрація пам'яток культури, історії та архітектури	3143	490	-	-	-	-	-	-
Створення державних запасів і резервів	3150	500	-	-	-	-	-	-
Придбання землі та нематеріальних активів	3160	510	-	-	-	-	-	-
<b>Капітальні трансферти</b>	<b>3200</b>	<b>520</b>	-	-	-	-	-	-
Капітальні трансферти підприємствам (установам, організаціям)	3210	530	-	-	-	-	-	-
Капітальні трансферти органам державного управління інших рівнів	3220	540	-	-	-	-	-	-
Капітальні трансферти урядам іноземних держав та міжнародним організаціям	3230	550	-	-	-	-	-	-
Капітальні трансферти населенню	3240	560	-	-	-	-	-	-
<b>Внутрішнє кредитування</b>	<b>4100</b>	<b>570</b>	-	-	-	-	-	-
Надання внутрішніх кредитів	4110	580	-	-	-	-	-	-
Надання кредитів органам державного управління інших рівнів	4111	590	-	-	-	-	-	-


1	2	3	4	5	6	7	8	9
Надання кредитів підприємствам, установам, організаціям	4112	600	-	-	-	-	-	-
Надання інших внутрішніх кредитів	4113	610	-	-	-	-	-	-
<b>Зовнішнє кредитування</b>	<b>4200</b>	<b>620</b>	-	-	-	-	-	-
Надання зовнішніх кредитів	4210	630	-	-	-	-	-	-
Інші видатки	5000	640	X	9 898 020,00	X	X	X	X
Нерозподілені видатки	9000	650	-	-	-	-	-	-


1-Заповнюється розпорядниками бюджетних коштів

Керівник

Головний бухгалтер

" " 2018 року

  
(підпис)

  
(підпис)

А. С. Фоменко  
(ініціали, прізвище)

О. А. Шитова  
(ініціали, прізвище)



1	2	3	4	5	6	7	8	9	10	11	12	13	14	15
<b>Видатки- усього</b>	<b>X</b>	<b>070</b>	<b>30 522 045,00</b>	<b>X</b>	<b>X</b>	<b>X</b>	<b>X</b>	<b>X</b>	<b>16 294 267,82</b>	<b>-</b>	<b>-</b>	<b>-</b>	<b>X</b>	<b>X</b>
у тому числі :														
<b>Поточні видатки</b>	<b>2000</b>	<b>080</b>	<b>28 987 253,00</b>	<b>X</b>	<b>X</b>	<b>X</b>	<b>X</b>	<b>X</b>	<b>16 257 475,82</b>	<b>-</b>	<b>-</b>	<b>-</b>	<b>X</b>	<b>X</b>
Оплата праці і нарахування на заробітну плату	2100	090	23 424 000,00	X	X	X	X	X	14 496 710,27	-	-	-	X	X
Оплата праці	2110	100	19 200 000,00	X	X	X	X	X	11 841 287,85	-	-	-	X	X
Заробітна плата	2111	110	19 200 000,00	X	X	X	X	X	11 841 287,85	-	-	-	X	X
Грошове забезпечення військовослужбовців	2112	120	-	X	X	X	X	X	-	-	-	-	X	X
Нарахування на оплату праці	2120	130	4 224 000,00	X	X	X	X	X	2 655 422,42	-	-	-	X	X
Використання товарів і послуг	2200	140	5 442 253,00	X	X	X	X	X	1 640 076,23	-	-	-	X	X
Предмети, матеріали, обладнання та інвентар	2210	150	1 227 453,00	X	X	X	X	X	466 596,34	-	-	-	X	X
Медикаменти та перев'язувальні матеріали	2220	160	-	X	X	X	X	X	-	-	-	-	X	X
Продукти харчування	2230	170	155 000,00	X	X	X	X	X	55 647,00	-	-	-	X	X
Оплата послуг (крім комунальних)	2240	180	1 499 700,00	X	X	X	X	X	711 443,32	-	-	-	X	X
Видатки на відрядження	2250	190	50 000,00	X	X	X	X	X	23 708,56	-	-	-	X	X
Видатки та заходи спеціального призначення	2260	200	-	X	X	X	X	X	-	-	-	-	X	X
Оплата комунальних послуг та енергоносіїв	2270	210	2 500 100,00	X	X	X	X	X	381 241,01	-	-	-	X	X
Оплата теплопостачання	2271	220	200 100,00	X	X	X	X	X	-	-	-	-	X	X
Оплата водопостачання і водовідведення	2272	230	300 000,00	X	X	X	X	X	99 195,94	-	-	-	X	X
Оплата електроенергії	2273	240	500 000,00	X	X	X	X	X	7 468,81	-	-	-	X	X
Оплата природного газу	2274	250	1 500 000,00	X	X	X	X	X	274 576,26	-	-	-	X	X
Оплата інших енергоносіїв	2275	260	-	X	X	X	X	X	-	-	-	-	X	X
Оплата енергосервісу	2276	270	-	X	X	X	X	X	-	-	-	-	X	X
Дослідження і розробки, окремі заходи по реалізації державних(регіональних) програм	2280	280	10 000,00	X	X	X	X	X	1 440,00	-	-	-	X	X
Дослідження і розробки, окремі заходи розвитку по реалізації державних(регіональних) програм	2281	290	-	X	X	X	X	X	-	-	-	-	X	X
Окремі заходи по реалізації державних(регіональних) програм ,не віднесені до заходів розвитку	2282	300	10 000,00	X	X	X	X	X	1 440,00	-	-	-	X	X
Обслуговування боргових зобов'язань	2400	310	-	X	X	X	X	X	-	-	-	-	X	X
Обслуговування внутрішніх боргових зобов'язань	2410	320	-	X	X	X	X	X	-	-	-	-	X	X
Обслуговування зовнішніх боргових зобов'язань	2420	330	-	X	X	X	X	X	-	-	-	-		
Поточні трансферти	2600	340	-	X	X	X	X	X	-	-	-	-	X	X

1	2	3	4	5	6	7	8	9	10	11	12	13	14	15
Субсидії та поточні трансферти підприємствам (установам, організаціям)	2610	350	-	X	X	X	X	X	-	-	-	-	X	X
Поточні трансферти органам державного управління інших рівнів	2620	360	-	X	X	X	X	X	-	-	-	-	X	X
Поточні трансферти урядам іноземних держав та міжнародним організаціям	2630	370	-	X	X	X	X	X	-	-	-	-	X	X
<b>Соціальне забезпечення</b>	<b>2700</b>	<b>380</b>	<b>12 152,00</b>	<b>X</b>	<b>X</b>	<b>X</b>	<b>X</b>	<b>X</b>	<b>12 152,00</b>	-	-	-	<b>X</b>	<b>X</b>
Виплата пенсій і допомоги	2710	390	-	X	X	X	X	X	-	-	-	-	X	X
Стипендії	2720	400	-	X	X	X	X	X	-	-	-	-	X	X
Інші виплати населенню	2730	410	12 152,00	X	X	X	X	X	12 152,00	-	-	-	X	X
<b>Інші поточні видатки</b>	<b>2800</b>	<b>420</b>	<b>108 848,00</b>	<b>X</b>	<b>X</b>	<b>X</b>	<b>X</b>	<b>X</b>	<b>108 537,32</b>	-	-	-	<b>X</b>	<b>X</b>
<b>Капітальні видатки</b>	<b>3000</b>	<b>430</b>	<b>1 534 792,00</b>	<b>X</b>	<b>X</b>	<b>X</b>	<b>X</b>	<b>X</b>	<b>36 792,00</b>	-	-	-	<b>X</b>	<b>X</b>
<b>Придбання основного капіталу</b>	<b>3100</b>	<b>440</b>	<b>1 534 792,00</b>	<b>X</b>	<b>X</b>	<b>X</b>	<b>X</b>	<b>X</b>	<b>36 792,00</b>	-	-	-	<b>X</b>	<b>X</b>
Придбання обладнання і предметів довгострокового користування	3110	450	36 792,00	X	X	X	X	X	36 792,00	-	-	-	X	X
Капітальне будівництво (придбання)	3120	460	-	X	X	X	X	X	-	-	-	-	X	X
Капітальне будівництво (придбання) житла	3121	470	-	X	X	X	X	X	-	-	-	-	X	X
Капітальне будівництво (придбання) інших об'єктів	3122	480	-	X	X	X	X	X	-	-	-	-	X	X
<b>Капітальний ремонт</b>	<b>3130</b>	<b>490</b>	<b>1 498 000,00</b>	<b>X</b>	<b>X</b>	<b>X</b>	<b>X</b>	<b>X</b>	-	-	-	-	<b>X</b>	<b>X</b>
Капітальний ремонт житлового фонду (приміщень)	3131	500	-	X	X	X	X	X	-	-	-	-	X	X
Капітальний ремонт інших об'єктів	3132	510	1 498 000,00	X	X	X	X	X	-	-	-	-	X	X
<b>Реконструкція та реставрація</b>	<b>3140</b>	<b>520</b>	-	<b>X</b>	<b>X</b>	<b>X</b>	<b>X</b>	<b>X</b>	-	-	-	-	<b>X</b>	<b>X</b>
Реконструкція житлового фонду (приміщень)	3141	530	-	X	X	X	X	X	-	-	-	-	X	X
Реконструкція та реставрація інших об'єктів	3142	540	-	X	X	X	X	X	-	-	-	-	X	X
Реставрація пам'яток культури, історії та архітектури	3143	550	-	X	X	X	X	X	-	-	-	-	X	X
Створення державних запасів і резервів	3150	560	-	X	X	X	X	X	-	-	-	-	X	X
Придбання землі та нематеріальних активів	3160	570	-	X	X	X	X	X	-	-	-	-	X	X
<b>Капітальні трансферти</b>	<b>3200</b>	<b>580</b>	-	<b>X</b>	<b>X</b>	<b>X</b>	<b>X</b>	<b>X</b>	-	-	-	-	<b>X</b>	<b>X</b>
Капітальні трансферти підприємствам (установам, організаціям)	3210	590	-	X	X	X	X	X	-	-	-	-	X	X
Капітальні трансферти органам державного управління інших рівнів	3220	600	-	X	X	X	X	X	-	-	-	-	X	X

1	2	3	4	5	6	7	8	9	10	11	12	13	14	15
Капітальні трансферти урядам іноземних держав та міжнародним організаціям	3230	610	-	X	X	X	X	X	-	-	-	-	X	X
Капітальні трансферти населенню	3240	620	-	X	X	X	X	X	-	-	-	-	X	X

Керівник

Головний бухгалтер

"\_\_\_" \_\_\_\_\_ 2018 року



(підпис)

(підпис)

А. Є. Фоменко

(ініціали, прізвище)

О. А. Шитова

(ініціали, прізвище)

**Звіт  
про надходження і використання коштів, отриманих за іншими джерелами  
власних надходжень (форма №4-2д, №4-2м),  
за II квартал 2018 р.**

Установа Дніпропетровський державний університет внутрішніх справ Коды  
за ЄДРПОУ  
Територія м. Дніпро проспект Гагаріна 26 за КОАТУУ  
Організаційно-правова форма господарювання Державна організація (установа, заклад) за КОПФГ  
Код та назва відомчої класифікації видатків та кредитування державного бюджету 100 Міністерство внутрішніх справ  
Код та назва програмної класифікації видатків та кредитування державного бюджету 1001080 Підготовка кадрів вищими навчальними закладами із специфічними умовами навчання

Коди
08571446
121013690
425

Код та назва типової відомчої класифікації видатків та кредитування місцевих бюджетів  
Код та назва програмної класифікації видатків та кредитування місцевих бюджетів (код та назва Типової програмної класифікації видатків та кредитування місцевих бюджетів/Тимчасової класифікації видатків та кредитування для бюджетів місцевого самоврядування, які не застосовують програмно-цільового методу)

Періодичність: місячна квартальна річна.

Одиниця виміру: грн коп.

Показники	КЕКВ та/або ККК	Код рядка	Затверджено на звітний рік	Залишок на початок звітного року		Перераховано залишок	Надійшло коштів за звітний період (рік)	Квітень за звітний період (рік)		Залишок на кінець звітного періоду (року)	
				усього	у тому числі на рахунках в установах банків			усього	у тому числі перераховані з рахунків в установах банків	усього	у тому числі на рахунках в установах банків
1	2	3	4	5	6	7	8	9	10	11	12
<b>Надходження коштів - усього</b>	x	010	1 886 569,00	1 629 918,88	-	-	795 352,15	x	x	1 971 180,03	-
Від отриманих благодійних внесків, грантів та дарунків	x	020	99 235,00	x	x	x	99 235,00	x	x	x	x
Від підприємств, організацій, фізичних осіб та від інших бюджетних установ для виконання цільових заходів, у тому числі заходів з відчуження для суспільних потреб земельних ділянок та розміщення на них інших об'єктів нерухомого майна, що перебувають у приватній власності фізичних або юридичних осіб	x	030	157 416,00	x	x	x	166 555,50	x	x	x	x
Вищих та професійно-технічних навчальних закладів від розміщення на депозитах тимчасово вільних бюджетних коштів, отриманих за надання платних послуг, якщо таким закладам законом надано відповідне право; кошти, що отримують державні і комунальні вищі навчальні заклади, державні наукові установи, державні і комунальні заклади культури як відсотки, нараховані на залишок коштів на поточних рахунках, відкритих у банках державного сектору для розміщення власних надходжень, отриманих як плата за послуги, що надаються ними згідно з основною діяльністю, благодійні внески та гранти	x	040	-	x	x	x	529 561,65	x	x	x	x


4/8



1	2	3	4	5	6	7	8	9	10	11	12
Від реалізації майнових прав на фільми, вихідні матеріали фільмів та фільмокопії, створені за бюджетні кошти за державним замовленням або на умовах фінансової підтримки	x	050	-	x	x	x	-	x	x	x	x
Фінансування	x	060	1 629 918,00	x	x	x	x	x	x	x	x
Видатки та надання кредитів - усього	x	070	1 886 569,00	x	x	x	x	454 091,00	-	x	x
у тому числі:											
Поточні видатки	2000	080	1 525 753,00	x	x	x	x	293 275,00	-	x	x
Оплата праці і нарахування на заробітну плату	2100	090	-	x	x	x	x	-	-	x	x
Оплата праці	2110	100	-	x	x	x	x	-	-	x	x
Заробітна плата	2111	110	-	x	x	x	x	-	-	x	x
Грошове забезпечення військовослужбовців	2112	120	-	x	x	x	x	-	-	x	x
Нарахування на оплату праці	2120	130	-	x	x	x	x	-	-	x	x
Використання товарів і послуг	2200	140	1 525 753,00	x	x	x	x	293 275,00	-	x	x
Предмети, матеріали, обладнання та інвентар	2210	150	646 033,00	x	x	x	x	213 555,00	-	x	x
Медикаменти та перев'язувальні матеріали	2220	160	-	x	x	x	x	-	-	x	x
Продукти харчування	2230	170	79 720,00	x	x	x	x	79 720,00	-	x	x
Оплата послуг (крім комунальних)	2240	180	800 000,00	x	x	x	x	-	-	x	x
Видатки на відрядження	2250	190	-	x	x	x	x	-	-	x	x
Видатки та заходи спеціального призначення	2260	200	-	x	x	x	x	-	-	x	x
Оплата комунальних послуг та енергоносіїв	2270	210	-	x	x	x	x	-	-	x	x
Оплата тепlopостачання	2271	220	-	x	x	x	x	-	-	x	x
Оплата водopостачання і водовідведення	2272	230	-	x	x	x	x	-	-	x	x
Оплата електроенергії	2273	240	-	x	x	x	x	-	-	x	x
Оплата природного газу	2274	250	-	x	x	x	x	-	-	x	x
Оплата інших енергоносіїв	2275	260	-	x	x	x	x	-	-	x	x
Оплата енергосервісу	2276	270	-	x	x	x	x	-	-	x	x
Дослідження і розробки, окремі заходи по реалізації державних(регіональних) програм	2280	280	-	x	x	x	x	-	-	x	x
Дослідження і розробки, окремі заходи розвитку по реалізації державних(регіональних) програм	2281	290	-	x	x	x	x	-	-	x	x
Окремі заходи по реалізації державних(регіональних) програм ,не віднесені до заходів розвитку	2282	300	-	x	x	x	x	-	-	x	x
Обслуговування боргових зобов'язань	2400	310	-	x	x	x	x	-	-	x	x
Обслуговування внутрішніх боргових зобов'язань	2410	320	-	x	x	x	x	-	-	x	x
Обслуговування зовнішніх боргових зобов'язань	2420	330	-	x	x	x	x	-	-	x	x
Поточні трансферти	2600	340	-	x	x	x	x	-	-	x	x
Субсидії та поточні трансферти підприємствам (установам, організаціям)	2610	350	-	x	x	x	x	-	-	x	x
Поточні трансферти органам державного управління інших рівнів	2620	360	-	x	x	x	x	-	-	x	x

1	2	3	4	5	6	7	8	9	10	11	12
Поточні трансферти урядам іноземних держав та міжнародним організаціям	2630	370	-	x	x	x	x	-	-	x	x
Соціальне забезпечення	2700	380	-	x	x	x	x	-	-	x	x
Виплата пенсій і допомоги	2710	390	-	x	x	x	x	-	-	x	x
Стипендії	2720	400	-	x	x	x	x	-	-	x	x
Інші виплати населенню	2730	410	-	x	x	x	x	-	-	x	x
Інші поточні видатки	2800	420	-	x	x	x	x	-	-	x	x
<b>Капітальні видатки</b>	<b>3000</b>	<b>430</b>	<b>360 816,00</b>	x	x	x	x	<b>160 816,00</b>	-	x	x
<b>Придбання основного капіталу</b>	<b>3100</b>	<b>440</b>	<b>360 816,00</b>	x	x	x	x	<b>160 816,00</b>	-	x	x
Придбання обладнання і предметів довгострокового користування	3110	450	160 816,00	x	x	x	x	160 816,00	-	x	x
Капітальне будівництво (придбання)	3120	460	200 000,00	x	x	x	x	-	-	x	x
Капітальне будівництво (придбання) житла	3121	470	-	x	x	x	x	-	-	x	x
Капітальне будівництво (придбання) інших об'єктів	3122	480	200 000,00	x	x	x	x	-	-	x	x
Капітальний ремонт	3130	490	-	x	x	x	x	-	-	x	x
Капітальний ремонт житлового фонду (приміщень)	3131	500	-	x	x	x	x	-	-	x	x
Капітальний ремонт інших об'єктів	3132	510	-	x	x	x	x	-	-	x	x
Реконструкція та реставрація	3140	520	-	x	x	x	x	-	-	x	x
Реконструкція житлового фонду (приміщень)	3141	530	-	x	x	x	x	-	-	x	x
Реконструкція та реставрація інших об'єктів	3142	540	-	x	x	x	x	-	-	x	x
Реставрація пам'яток культури, історії та архітектури	3143	550	-	x	x	x	x	-	-	x	x
Створення державних запасів і резервів	3150	560	-	x	x	x	x	-	-	x	x
Придбання землі та нематеріальних активів	3160	570	-	x	x	x	x	-	-	x	x
Капітальні трансферти	3200	580	-	x	x	x	x	-	-	x	x
Капітальні трансферти підприємствам (установам, організаціям)	3210	590	-	x	x	x	x	-	-	x	x
Капітальні трансферти органам державного управління інших рівнів	3220	600	-	x	x	x	x	-	-	x	x
Капітальні трансферти урядам іноземних держав та міжнародним організаціям	3230	610	-	x	x	x	x	-	-	x	x
Капітальні трансферти населенню	3240	620	-	x	x	x	x	-	-	x	x
<b>Внутрішнє кредитування</b>	<b>4100</b>	<b>630</b>	<b>-</b>	<b>x</b>	<b>x</b>	<b>x</b>	<b>x</b>	<b>-</b>	<b>-</b>	<b>x</b>	<b>x</b>
Надання внутрішніх кредитів	4110	640	-	x	x	x	x	-	-	x	x
Надання кредитів органам державного управління інших рівнів	4111	650	-	x	x	x	x	-	-	x	x
Надання кредитів підприємствам, установам, організаціям	4112	660	-	x	x	x	x	-	-	x	x
Надання інших внутрішніх кредитів	4113	670	-	x	x	x	x	-	-	x	x
<b>Зовнішнє кредитування</b>	<b>4200</b>	<b>680</b>	<b>-</b>	<b>x</b>	<b>x</b>	<b>x</b>	<b>x</b>	<b>-</b>	<b>-</b>	<b>x</b>	<b>x</b>
Надання зовнішніх кредитів	4210	690	-	x	x	x	x	-	-	x	x

Керівник




(підпис)

А. С. Фоменко

(ініціали, прізвище)

Головний бухгалтер



(підпис)

О. А. Шитова

(ініціали, прізвище)

2018 року





1	2	3	4	5	6	7	8	9	10	11	12	13
Капітальне будівництво (придбання) інших об'єктів	3122	430	-	-	-	-	-	-	-	-	-	-
Капітальний ремонт	3130	440	-	-	-	-	-	-	-	-	-	-
Капітальний ремонт житлового фонду (приміщень)	3131	450	-	-	-	-	-	-	-	-	-	-
Капітальний ремонт інших об'єктів	3132	460	-	-	-	-	-	-	-	-	-	-
Реконструкція та реставрація	3140	470	-	-	-	-	-	-	-	-	-	-
Реконструкція житлового фонду (приміщень)	3141	480	-	-	-	-	-	-	-	-	-	-
Реконструкція та реставрація інших об'єктів	3142	490	-	-	-	-	-	-	-	-	-	-
Реставрація пам'яток культури, історії та архітектури	3143	500	-	-	-	-	-	-	-	-	-	-
Створення державних запасів і резервів	3150	510	-	-	-	-	-	-	-	-	-	-
Придбання землі та нематеріальних активів	3160	520	-	-	-	-	-	-	-	-	-	-
Капітальні трансферти	3200	530	-	-	-	-	-	-	-	-	-	-
Капітальні трансферти підприємствам (установам, організаціям) <sup>1</sup>	3210	540	-	-	-	-	-	-	-	-	-	-
Капітальні трансферти органам державного управління інших рівнів	3220	550	-	-	-	-	-	-	-	-	-	-
Капітальні трансферти урядам іноземних держав та міжнародним організаціям	3230	560	-	-	-	-	-	-	-	-	-	-
Капітальні трансферти населенню	3240	570	-	-	-	-	-	-	-	-	-	-
<b>Разом 2</b>	<b>X</b>	<b>580</b>	<b>3 773 119,29</b>	<b>3 576 541,01</b>	<b>74 537,80</b>	<b>-</b>	<b>4 337 613,02</b>	<b>3 829 099,37</b>	<b>-</b>	<b>-</b>	<b>-</b>	<b>-</b>


<sup>1</sup> У місячній бюджетній звітності рядки з 390 по 570 не заповнюються.


<sup>2</sup> Складається із суми рядків «Доходи» та «Видатки – усього».

Керівник

Головний бухгалтер

" " \_\_\_\_\_ 2018 року

  
 \_\_\_\_\_  
 (підпис)

  
 \_\_\_\_\_  
 (підпис)

\_\_\_\_\_

**А. С. Фоменко**  
 (ініціали, прізвище)

\_\_\_\_\_

**О. А. Шитова**  
 (ініціали, прізвище)