

Додаток 1  
до Національного положення (стандарту)  
бухгалтерського обліку в державному  
у секторі 101 «Подання фінансової  
звітності»

	Дата (рік, місяць, число)	КОДИ		
		2018	10	01
Установа/бюджет	Дніпропетровський державний університет внутрішніх справ			
	за ЄДРПОУ	08571446		
Територія	м. Дніпро проспект Гагаріна 26			
	за КОАТУУ	121013690		
Організаційно-правова форма господарювання	Державна організація (установа, заклад)			
	за КОПФГ	425		
Орган державного управління	МВС України			
	за КОДУ	08354		
Вид економічної діяльності	Вища освіта			
	за КВЕД	85.42		
Одиниця виміру: грн				
Періодичність:	<u>квартальна</u> , річна			

**БАЛАНС**  
на 01 жовтня 2018 року

Форма № 1-дс

АКТИВ	Код рядка	На початок звітного періоду	На кінець звітного періоду
1	2	3	4
<b>I. НЕФІНАНСОВІ АКТИВИ</b>			
Основні засоби:	1000	94 710 568	101 915 712
первісна вартість	1001	166 084 236	174 414 961
знос	1002	71 373 668	72 499 249
Інвестиційна нерухомість:	1010	-	-
первісна вартість	1011	-	-
знос	1012	-	-
Нематеріальні активи:	1020	5 956	9 156
первісна вартість	1021	5 956	9 156
накопичена амортизація	1022	-	-
Незавершені капітальні інвестиції	1030	3 474 376	4 616 017
Довгострокові біологічні активи:	1040	-	-
первісна вартість	1041	-	-
накопичена амортизація	1042	-	-
Запаси	1050	8 079 700	8 276 292
Виробництво	1060	-	-
Поточні біологічні активи	1090	-	-
<b>Усього за розділом I</b>	<b>1095</b>	<b>106 270 600</b>	<b>114 817 177</b>


<b>II. ФІНАНСОВІ АКТИВИ</b>			
Довгострокова дебіторська заборгованість	1100	-	-
Довгострокові фінансові інвестиції	1110	-	-
цінні папери, крім акцій	1111	-	-
акції та інші форми участі в капіталі	1112	-	-
Поточна дебіторська заборгованість:			
за розрахунками з бюджетом	1120	-	-
за розрахунками за товари, роботи, послуги	1125	199 171	29 043
за наданими кредитами	1130	-	-
за виданими авансами	1135	-	-
за розрахунками із соціального страхування	1140	-	56 633
за внутрішніми розрахунками	1145	-	-
інша поточна дебіторська заборгованість	1150	3 539 144	4 212 779
Поточні фінансові інвестиції	1155	-	-
Грошові кошти та їх еквіваленти розпорядників бюджетних коштів та державних цільових фондів у:			
національній валюті, у тому числі в:	1160	16 994 548	26 061 735
касі	1161	9 438	25 833
казначействі	1162	16 985 110	5 035 902
установах банків	1163	-	21 000 000
іноземній валюті	1165	-	-
Кошти бюджетів та інших клієнтів на:			
єдиному казначейському рахунку	1170	-	-
рахунках в установах банків, у тому числі:	1175	-	-
в національній валюті	1176	-	-
іноземній валюті	1177	-	-
Інші фінансові активи	1180	-	-
<b>Усього за розділом II</b>	<b>1195</b>	<b>20 732 863</b>	<b>30 360 190</b>
<b>III. ВИТРАТИ МАЙБУТНІХ ПЕРІОДІВ</b>	<b>1200</b>	<b>34 804</b>	<b>8 701</b>
<b>БАЛАНС</b>	<b>1300</b>	<b>127 038 267</b>	<b>145 186 068</b>

3

Продовження додатка 1


ПАСИВ	Код рядка	На початок звітнього періоду	На кінець звітнього періоду
1	2	3	4
<b>I. ВЛАСНИЙ КАПІТАЛ ТА ФІНАНСОВИЙ РЕЗУЛЬТАТ</b>			
Внесений капітал	1400	160 082 138	164 117 706
Капітал у дооцінках	1410	2 658 087	5 620 629
Фінансовий результат	1420	-43 609 564	-50 790 162
Капітал у підприємствах	1430	-	-
Резерви	1440	-	-
Цільове фінансування	1450	3 474 376	4 616 017
<b>Усього за розділом I</b>	<b>1495</b>	<b>122 605 037</b>	<b>123 564 190</b>
<b>II. ЗОБОВ'ЯЗАННЯ</b>			
Довгострокові зобов'язання:			
за цінними паперами	1500	-	-
за кредитами	1510	-	-
інші довгострокові зобов'язання	1520	-	-
Поточна заборгованість за довгостроковими зобов'язаннями	1530	-	-
Поточні зобов'язання:			
за платежами до бюджету	1540	79 373	51 567
за розрахунками за товари, роботи, послуги	1545	-	-
за кредитами	1550	-	-
за одержаними авансами	1555	368 173	20 804 459
за розрахунками з оплати праці	1560	-	47 340
за розрахунками із соціального страхування	1565	-	-
за внутрішніми розрахунками	1570	16 245	423 808
інші поточні зобов'язання, з них	1575	9 904	39 899
за цінними паперами	1576	-	-
<b>Усього за розділом II</b>	<b>1595</b>	<b>473 695</b>	<b>21 367 073</b>
<b>III. ЗАБЕЗПЕЧЕННЯ</b>	<b>1600</b>	<b>-</b>	<b>-</b>
<b>IV. ДОХОДИ МАЙБУТНІХ ПЕРІОДІВ</b>	<b>1700</b>	<b>3 959 535</b>	<b>254 805</b>
<b>БАЛАНС</b>	<b>1800</b>	<b>127 038 267</b>	<b>145 186 068</b>

Керівник (посадова особа)



(підпис)

Головний бухгалтер (спеціаліст, на якого  
покладено виконання обов'язків бухгалтерської  
служби)



(підпис)

А. Є. Фоменко

(ініціали та прізвище)

О. А. Шитова

(ініціали та прізвище)

Додаток 2  
до Національного положення (стандарту)  
бухгалтерського обліку в державному  
секторі 101 «Подання фінансової  
звітності»

Дата (рік, місяць, число)

Установа/бюджет Дніпропетровський державний університет  
внутрішніх справ за ЄДРПОУ  
м. Дніпро проспект Гагаріна 26

Територія \_\_\_\_\_ за КОАТУУ

Організаційно-правова форма  
господарювання Державна організація (установа, заклад) за КОПФГ

Орган державного управління МВС України за КОДУ

Вид економічної діяльності Вища освіта за КВЕД

Одиниця виміру: грн.

Періодичність: квартальна, річна.

КОДИ		
2018	10	01
	8571446	
	121013690	
	425	
	8354	
	85.42	

### ЗВІТ ПРО ФІНАНСОВІ РЕЗУЛЬТАТИ

за дев'ять місяців 2018 року

## І. ФІНАНСОВИЙ РЕЗУЛЬТАТ ДІЯЛЬНОСТІ

Стаття	Код рядка	За звітний період	За аналогічний період попереднього року
1	2	3	4
<b>ДОХОДИ</b>			
<b>Доходи від обмінних операцій</b>			
Бюджетні асигнування	2010	81 359 543	66 623 435
Доходи від надання послуг (виконання робіт)	2020	17 256 864	31 827 023
Доходи від продажу активів	2030	19 952	23 740
Фінансові доходи	2040	795 392	795 946
Інші доходи від обмінних операцій	2050	96 352	90 290
<b>Усього доходів від обмінних операцій</b>	<b>2080</b>	<b>99 528 103</b>	<b>99 360 434</b>
<b>Доходи від необмінних операцій</b>			
Податкові надходження	2090	-	-
Неподаткові надходження	2100	-	-
Трансферти	2110	-	-
Надходження до державних цільових фондів	2120	-	-
Інші доходи від необмінних операцій	2130	232 498	27 493
<b>Усього доходів від необмінних операцій</b>	<b>2170</b>	<b>232 498</b>	<b>27 493</b>
<b>Усього доходів</b>	<b>2200</b>	<b>99 760 601</b>	<b>99 387 927</b>
<b>ВИТРАТИ</b>			
<b>Витрати за обмінними операціями</b>			
Витрати на виконання бюджетних програм	2210	84 666 409	67 500 121
Витрати на виготовлення продукції (надання послуг, виконання робіт)	2220	24 218 776	21 805 662
Витрати з продажу активів	2230	-	-
Фінансові витрати	2240	-	-
Інші витрати за обмінними операціями	2250	152 151	1 183 018
<b>Усього витрат за обмінними операціями</b>	<b>2290</b>	<b>109 037 336</b>	<b>90 488 801</b>
<b>Витрати за необмінними операціями</b>			
Трансферти	2300	-	-
Інші витрати за необмінними операціями	2310	420 095	302 261
<b>Усього витрати за необмінними операціями</b>	<b>2340</b>	<b>420 095</b>	<b>302 261</b>
<b>Усього витрат</b>	<b>2380</b>	<b>109 457 431</b>	<b>90 791 062</b>
<b>Профіцит/дефіцит за звітний період</b>	<b>2390</b>	<b>-9 696 830</b>	<b>8 596 865</b>

**II. ВИДАТКИ БЮДЖЕТУ (КОШТОРИСУ) ЗА ФУНКЦІОНАЛЬНОЮ КЛАСИФІКАЦІЄЮ ВИДАТКІВ ТА КРЕДИТУВАННЯ БЮДЖЕТУ**

Найменування показника	Код рядка	За звітний період	За аналогічний період попереднього року
1	2	3	4
Загальнодержавні функції	2420	-	-
Оборона	2430	-	-
Громадський порядок, безпека та судова влада	2440	-	-
Економічна діяльність	2450	-	-
Охорона навколишнього природного середовища	2460	-	-
Житлово-комунальне господарство	2470	-	-
Охорона здоров'я	2480	-	-
Духовний та фізичний розвиток	2490	-	-
Освіта	2500	109 457 431	90 791 062
Соціальний захист та соціальне забезпечення	2510	-	-
<b>УСЬОГО:</b>	<b>2520</b>	<b>109 457 431</b>	<b>90 791 062</b>





## IV. ЕЛЕМЕНТИ ВИТРАТ ЗА ОБМІННИМИ ОПЕРАЦІЯМИ

Стаття	Код рядка	За звітний період	За аналогічний період попереднього року
1	2	3	4
Витрати на оплату праці	2820	72 035 001	58 215 156
Відрахування на соціальні заходи	2830	14 510 948	11 655 753
Матеріальні витрати	2840	19 885 045	16 672 876
Амортизація	2850	2 450 400	2 761 998
Інші витрати	2860	155 942	1 183 018
<b>Всього</b>	<b>2890</b>	<b>109 037 336</b>	<b>90 488 801</b>

Керівник (посадова особа)

Головний бухгалтер (спеціаліст, на якого покладено виконання обов'язків бухгалтерської служби)

  
 \_\_\_\_\_  
 (підпис)

  
 \_\_\_\_\_  
 (підпис)

А. С. Фоменко  
 \_\_\_\_\_  
 (ініціали та прізвище)

О. А. Шитова  
 \_\_\_\_\_  
 (ініціали та прізвище)



Додаток I  
до Порядку складання бюджетної звітності  
розпорядниками та одержувачами бюджетних коштів,  
звітності фондами загальнооб'язкового державного  
соціального і пенсійного страхування  
(пункт 1 розділу II)

**Звіт**  
про надходження та використання коштів загального фонду (форма № 2д, № 2м)  
за дев'ять місяців 2018 року

Установа Дніпропетровський державний університет внутрішніх справ за СДРНОУ  
Територія м. Дніпро проспект Гагаріна 26 за КОАТУУ  
Організаційно-правова форма господарювання Державна організація (установа, заклад) за КОПФГ  
Код та назва відомчої класифікації видатків та кредитування державного бюджету 100 Міністерство внутрішніх справ  
Код та назва програмної класифікації видатків та кредитування державного бюджету 1001080 Підготовка кадрів вищими навчальними закладами із специфічними умовами навчання

Коди	
08571446	
121013690	
425	

Код та назва типової відомчої класифікації видатків та кредитування місцевих бюджетів  
Код та назва програмної класифікації видатків та кредитування місцевих бюджетів (код та назва Типової програмної класифікації  
видатків та кредитування місцевих бюджетів/Тимчасової класифікації видатків та кредитування для бюджетів  
місцевого самоврядування, які не застосовують програмно-цільового методу)

Періодичність квартальна, річна.  
Одиниця виміру : грн.коп.

Показники	КЕКВ та/або ККК	Код рядка	Затверджено на звітний рік	Затверджено на звітний період (рік)1	Залишок на початок звітного року	Надійшло коштів за звітний період (рік)	Касові за звітний період (рік)	Залишок на кінець звітного періоду (року)
1	2	3	4	5	6	7	8	9
<b>Видатки та надання кредитів - усього</b>	<b>x</b>	<b>010</b>	<b>126 808 700,00</b>	<b>95 834 050,00</b>	-	<b>87 196 658,17</b>	<b>87 196 658,17</b>	-
у тому числі:								
<b>Поточні видатки</b>	<b>2000</b>	<b>020</b>	<b>112 828 900,00</b>	-	-	<b>81 211 027,87</b>	<b>81 211 027,87</b>	-
<b>Оплата праці і нарахування на заробітну плату</b>	<b>2100</b>	<b>030</b>	<b>85 905 400,00</b>	-	-	<b>64 060 717,04</b>	<b>64 060 717,04</b>	-
<i>Оплата праці</i>	2110	040	71 984 500,00	54 040 000,00	-	53 656 540,63	53 656 540,63	-
<i>Заробітна плата</i>	2111	050	35 147 300,00	-	-	25 953 395,29	25 953 395,29	-
<i>Грошове забезпечення військовослужбовців</i>	2112	060	36 837 200,00	-	-	27 703 145,34	27 703 145,34	-
<i>Нарахування на оплату праці</i>	2120	070	13 920 900,00	10 458 300,00	-	10 404 176,41	10 404 176,41	-
<b>Використання товарів і послуг</b>	<b>2200</b>	<b>080</b>	<b>26 741 300,00</b>	-	-	<b>17 018 119,27</b>	<b>17 018 119,27</b>	-
<i>Предмети, матеріали, обладнання та інвентар</i>	2210	090	5 372 300,00	-	-	3 910 611,84	3 910 611,84	-
<i>Медикаменти та перев'язувальні матеріали</i>	2220	100	125 500,00	94 110,00	-	89 183,61	89 183,61	-
<i>Продукти харчування</i>	2230	110	7 541 900,00	5 726 450,00	-	4 746 571,50	4 746 571,50	-
<i>Оплата послуг (крім комунальних)</i>	2240	120	1 841 600,00	-	-	927 255,80	927 255,80	-
<i>Видатки на відрядження</i>	2250	130	147 100,00	-	-	107 100,00	107 100,00	-
<i>Видатки та заходи спеціального призначення</i>	2260	140	-	-	-	-	-	-
<i>Оплата комунальних послуг та енергоносів</i>	2270	150	11 712 900,00	8 049 880,00	-	7 237 396,52	7 237 396,52	-
<i>Оплата теплопостачання</i>	2271	160	790 900,00	-	-	362 342,32	362 342,32	-
<i>Оплата водопостачання та водовідведення</i>	2272	170	845 400,00	-	-	591 063,04	591 063,04	-
<i>Оплата електроенергії</i>	2273	180	2 518 300,00	-	-	1 819 788,92	1 819 788,92	-

1	2	3	4	5	6	7	8	9
Оплата природного газу	2274	190	7 558 300,00	✓	-	-	4 464 202,24	4 464 202,24
Оплата інших енергоносіїв	2275	200	-	-	-	-	-	-
Оплата енергосервісу	2276	F2200	-	-	-	-	-	-
<i>Дослідження і розробки, окремі заходи по реалізації державних (регіональних) програм</i>	2280	220	-	-	-	-	-	-
<i>Дослідження і розробки, окремі заходи розвитку по реалізації державних (регіональних) програм</i>	2281	230	-	-	-	-	-	-
<i>Окремі заходи по реалізації державних (регіональних) програм, не віднесені до заходів розвитку</i>	2282	240	-	-	-	-	-	-
<b>Обслуговування боргових зобов'язань</b>	<b>2400</b>	<b>250</b>						
<i>Обслуговування внутрішніх боргових зобов'язань</i>	2410	260	-	-	-	-	-	-
<i>Обслуговування зовнішніх боргових зобов'язань</i>	2420	270	-	-	-	-	-	-
<b>Поточні трансферти</b>	<b>2600</b>	<b>280</b>						
<i>Субсидії та поточні трансферти підприємствам (установам, організаціям)</i>	2610	290	-	-	-	-	-	-
<i>Поточні трансферти органам державного управління інших рівнів</i>	2620	300	-	-	-	-	-	-
<i>Поточні трансферти урядам іноземних держав та міжнародним</i>	2630	310	-	-	-	-	-	-
<b>Соціальне забезпечення</b>	<b>2700</b>	<b>320</b>	<b>66 500,00</b>	✓	<b>63 800,00</b>	✓	<b>53 580,00</b>	<b>53 580,00</b>
<i>Виплата пенсій і допомоги</i>	2710	330	-	-	-	-	-	-
<i>Стипендії</i>	2720	340	-	-	-	-	-	-
<i>Інші виплати населенню</i>	2730	350	66 500,00	✓	-	53 580,00	-	53 580,00
<b>Інші поточні видатки</b>	<b>2800</b>	<b>360</b>	<b>115 700,00</b>	✓	-	<b>78 611,56</b>	-	<b>78 611,56</b>
<b>Капітальні видатки</b>	<b>3000</b>	<b>370</b>	<b>13 979 800,00</b>			<b>5 985 630,30</b>		<b>5 985 630,30</b>
<b>Придбання основного капіталу</b>	<b>3100</b>	<b>380</b>	<b>13 979 800,00</b>			<b>5 985 630,30</b>		<b>5 985 630,30</b>
<i>Придбання обладнання і предметів довгострокового користування</i>	3110	390	7 182 800,00	✓	-	3 673 984,25	-	3 673 984,25
<i>Капітальне будівництво (придбання)</i>	3120	400	2 490 000,00	✓	-	261 754,76	-	261 754,76
<i>Капітальне будівництво (придбання) житла</i>	3121	410	-	-	-	-	-	-
<i>Капітальне будівництво (придбання) інших об'єктів</i>	3122	420	2 490 000,00	✓	-	261 754,76	-	261 754,76
<i>Капітальний ремонт</i>	3130	430	4 307 000,00	✓	-	2 049 891,29	-	2 049 891,29
<i>Капітальний ремонт житлового фонду (приміщень)</i>	3131	440	-	-	-	-	-	-
<i>Капітальний ремонт інших об'єктів</i>	3132	450	4 307 000,00	✓	-	2 049 891,29	-	2 049 891,29
<b>Реконструкція та реставрація</b>	<b>3140</b>	<b>460</b>						
<i>Реконструкція житлового фонду (приміщень)</i>	3141	470	-	-	-	-	-	-
<i>Реконструкція та реставрація інших об'єктів</i>	3142	480	-	-	-	-	-	-
<i>Реставрація пам'яток культури, історії та архітектури</i>	3143	490	-	-	-	-	-	-
<i>Створення державних запасів і резервів</i>	3150	500	-	-	-	-	-	-
<i>Придбання землі та нематеріальних активів</i>	3160	510	-	-	-	-	-	-
<b>Капітальні трансферти</b>	<b>3200</b>	<b>520</b>						
<i>Капітальні трансферти підприємствам (установам, організаціям)</i>	3210	530	-	-	-	-	-	-
<i>Капітальні трансферти органам державного управління інших рівнів</i>	3220	540	-	-	-	-	-	-
<i>Капітальні трансферти урядам іноземних держав та міжнародним організаціям</i>	3230	550	-	-	-	-	-	-
<i>Капітальні трансферти населенню</i>	3240	560	-	-	-	-	-	-
<b>Внутрішнє кредитування</b>	<b>4100</b>	<b>570</b>						
<i>Надання внутрішніх кредитів</i>	4110	580	-	-	-	-	-	-
<i>Надання кредитів органам державного управління інших рівнів</i>	4111	590	-	-	-	-	-	-


1	2	3	4	5	6	7	8	9
Надання кредитів підприємствам, установам, організаціям	4112	600	-	-	-	-	-	-
Надання інших внутрішніх кредитів	4113	610	-	-	-	-	-	-
<b>Зовнішнє кредитування</b>	<b>4200</b>	<b>620</b>	-	-	-	-	-	-
Надання зовнішніх кредитів	4210	630	-	-	-	-	-	-
Інші видатки	5000	640	X	17 401 510,00	X	X	X	X
Нерозподілені видатки	9000	650	-	-	-	-	-	-


1-Заповнюється розпорядниками бюджетних коштів

Керівник

Головний бухгалтер

" " 2018 року

  
 \_\_\_\_\_  
 (підпис)

  
 \_\_\_\_\_  
 (підпис)

\_\_\_\_\_ **А. С. Фоменко** \_\_\_\_\_  
 (ініціали, прізвище)

\_\_\_\_\_ **О. А. Шитова** \_\_\_\_\_  
 (ініціали, прізвище)

до Порядку складання бюджетної звітності розпорядниками та одержувачами бюджетних коштів, звітності фондами загальнообов'язкового державного соціального і пенсійного страхування (пункт 1 розділу II)

**Звіт**  
про надходження і використання коштів, отриманих як плата за послуги  
(форма №4-Ід, №4-Ім),  
за дев'ять місяців 2018 року

Установа Дніпропетровський державний університет внутрішніх справ

Територія м. Дніпро проспект Гагаріна 26

Організаційно-правова форма господарювання Державна організація (установа, заклад)

Код та назва відомчої класифікації видатків та кредитування державного бюджету

Код та назва програмної класифікації видатків та кредитування державного бюджету

100 Міністерство внутрішніх справ1001080 Підготовка кадрів вищими навчальними закладами із специфічними умовами навчання

за ЄДРПОУ	Коди 08571446
за КОАТУУ	121013690
за КОПФГ	425

Код та назва типової відомчої класифікації видатків та кредитування місцевих бюджетів

Код та назва програмної класифікації видатків та кредитування місцевих бюджетів (код та назва Типової програмної класифікації

видатків та кредитування місцевих бюджетів/Тимчасової класифікації видатків та кредитування для бюджетів

місцевого самоврядування, які не застосовують програмно-цільового методу)

Періодичність: місячна, квартальна, річна.

Одиниця виміру: грн. коп.

Показники	КЕКВ	Код рядка	Затверджено на звітний рік	Залишок на початок звітного року		Перераховано залишок	Отримано залишок	Надійшло коштів за звітний період (рік)	Касові за звітний період (рік)				Залишок на кінець звітного періоду (року)	
				усього	у тому числі на рахунках в установах банків				усього	у тому числі		усього	у тому числі на рахунках в установах банків	
										перераховані з рахунків в установах банків	спрямовано на погашення заборгованості загального фонду			
1	2	3	4	5	6	7	8	9	10	11	12	13	14	15
Надходження коштів - усього	X	010	38 466 375,00	15 268 765,73	-	-	-	34 144 754,68	X	X	X	X	24 185 853,78	-
За послуги, що надаються бюджетними установами згідно з їх основною діяльністю	X	020	28 260 060,00	X	X	X	X	29 540 543,04	X	X	X	X	X	X
Від додавкової (господарської) діяльності	X	030	4 109 515,00	X	X	X	X	4 485 539,36	X	X	X	X	X	X
Від оренди майна бюджетних установ	X	040	96 800,00	X	X	X	X	95 010,68	X	X	X	X	X	X
Від реалізації в установленому порядку майна (крім нерухомого майна)	X	050	-	X	X	X	X	23 661,60	X	X	X	X	X	X
Фінансування	X	060	6 000 000,00	X	X	X	X	X	X	X	X	X	X	X

1	2	3	4	5	6	7	8	9	10	11	12	13	14	15
<b>Видатки- усього</b>	<b>X</b>	<b>070</b>	<b>38 466 375,00</b>	<b>X</b>	<b>X</b>	<b>X</b>	<b>X</b>	<b>X</b>	<b>25 227 666,63</b>	-	-	-	<b>X</b>	<b>X</b>
у тому числі :														
<b>Поточні видатки</b>	<b>2000</b>	<b>080</b>	<b>36 931 583,00</b>	<b>X</b>	<b>X</b>	<b>X</b>	<b>X</b>	<b>X</b>	<b>25 094 007,71</b>	-	-	-	<b>X</b>	<b>X</b>
Оплата праці і нарахування на заробітну плату	2100	090	31 224 000,00	X	X	X	X	X	22 485 067,32	-	-	-	X	X
Оплата праці	2110	100	25 590 000,00	X	X	X	X	X	18 378 296,16	-	-	-	X	X
Заробітна плата	2111	110	25 590 000,00	X	X	X	X	X	18 378 296,16	-	-	-	X	X
Грошове забезпечення військовослужбовців	2112	120	-	X	X	X	X	X	-	-	-	-	X	X
Нарахування на оплату праці	2120	130	5 634 000,00	X	X	X	X	X	4 106 771,16	-	-	-	X	X
Використання товарів і послуг	2200	140	5 376 023,00	X	X	X	X	X	2 321 037,32	-	-	-	X	X
Предмети, матеріали, обладнання та інвентар	2210	150	1 121 223,00	X	X	X	X	X	807 461,96	-	-	-	X	X
Медикаменти та перев'язувальні матеріали	2220	160	-	X	X	X	X	X	-	-	-	-	X	X
Продукти харчування	2230	170	155 000,00	X	X	X	X	X	95 194,20	-	-	-	X	X
Оплата послуг (крім комунальних)	2240	180	1 499 700,00	X	X	X	X	X	994 901,41	-	-	-	X	X
Видатки на відрядження	2250	190	90 000,00	X	X	X	X	X	40 320,72	-	-	-	X	X
Видатки та заходи спеціального призначення	2260	200	-	X	X	X	X	X	-	-	-	-	X	X
Оплата комунальних послуг та енергоносіїв	2270	210	2 500 100,00	X	X	X	X	X	378 429,03	-	-	-	X	X
Оплата теплопостачання	2271	220	200 100,00	X	X	X	X	X	-	-	-	-	X	X
Оплата водопостачання і водовідведення	2272	230	300 000,00	X	X	X	X	X	99 195,94	-	-	-	X	X
Оплата електроенергії	2273	240	500 000,00	X	X	X	X	X	4 656,83	-	-	-	X	X
Оплата природного газу	2274	250	1 500 000,00	X	X	X	X	X	274 576,26	-	-	-	X	X
Оплата інших енергоносіїв	2275	260	-	X	X	X	X	X	-	-	-	-	X	X
Оплата енергосервісу	2276	270	-	X	X	X	X	X	-	-	-	-	X	X
Дослідження і розробки, окремі заходи по реалізації державних(регіональних) програм	2280	280	10 000,00	X	X	X	X	X	4 730,00	-	-	-	X	X
Дослідження і розробки, окремі заходи розвитку по реалізації державних(регіональних) програм	2281	290	-	X	X	X	X	X	-	-	-	-	X	X
Окремі заходи по реалізації державних(регіональних) програм , не віднесені до заходів розвитку	2282	300	10 000,00	X	X	X	X	X	4 730,00	-	-	-	X	X
Обслуговування боргових зобов'язань	2400	310	-	X	X	X	X	X	-	-	-	-	X	X
Обслуговування внутрішніх боргових зобов'язань	2410	320	-	X	X	X	X	X	-	-	-	-	X	X
Обслуговування зовнішніх боргових зобов'язань	2420	330	-	X	X	X	X	X	-	-	-	-	X	X
<b>Поточні трансферти</b>	<b>2600</b>	<b>340</b>	<b>-</b>	<b>X</b>	<b>X</b>	<b>X</b>	<b>X</b>	<b>X</b>	<b>-</b>	<b>-</b>	<b>-</b>	<b>-</b>	<b>X</b>	<b>X</b>


1	2	3	4	5	6	7	8	9	10	11	12	13	14	15
Субсидії та поточні трансферти підприємствам (установам, організаціям)	2610	350	-	X	X	X	X	X	-	-	-	-	X	X
Поточні трансферти органам державного управління інших рівнів	2620	360	-	X	X	X	X	X	-	-	-	-	X	X
Поточні трансферти урядом іноземних держав та міжнародним організаціям	2630	370	-	X	X	X	X	X	-	-	-	-	X	X
<b>Соціальне забезпечення</b>	<b>2700</b>	<b>380</b>	<b>122 712,00</b>	<b>X</b>	<b>X</b>	<b>X</b>	<b>X</b>	<b>X</b>	<b>122 712,00</b>	-	-	-	<b>X</b>	<b>X</b>
Виплата пенсій і допомоги	2710	390	-	X	X	X	X	X	-	-	-	-	X	X
Стипендії	2720	400	-	X	X	X	X	X	-	-	-	-	X	X
Інші виплати населенню	2730	410	122 712,00	X	X	X	X	X	122 712,00	-	-	-	X	X
Інші поточні видатки	2800	420	208 848,00	X	X	X	X	X	165 191,07	-	-	-	X	X
<b>Капітальні видатки</b>	<b>3000</b>	<b>430</b>	<b>1 534 792,00</b>	<b>X</b>	<b>X</b>	<b>X</b>	<b>X</b>	<b>X</b>	<b>133 658,92</b>	-	-	-	<b>X</b>	<b>X</b>
<b>Придбання основного капіталу</b>	<b>3100</b>	<b>440</b>	<b>1 534 792,00</b>	<b>X</b>	<b>X</b>	<b>X</b>	<b>X</b>	<b>X</b>	<b>133 658,92</b>	-	-	-	<b>X</b>	<b>X</b>
Придбання обладнання і предметів доовстрокового користування	3110	450	36 792,00	X	X	X	X	X	36 792,00	-	-	-	X	X
Капітальне будівництво (придбання)	3120	460	-	X	X	X	X	X	-	-	-	-	X	X
Капітальне будівництво (придбання) житла	3121	470	-	X	X	X	X	X	-	-	-	-	X	X
Капітальне будівництво (придбання) інших об'єктів	3122	480	-	X	X	X	X	X	-	-	-	-	X	X
Капітальний ремонт	3130	490	1 498 000,00	X	X	X	X	X	96 866,92	-	-	-	X	X
Капітальний ремонт житлового фонду (приміщень)	3131	500	-	X	X	X	X	X	-	-	-	-	X	X
Капітальний ремонт інших об'єктів	3132	510	1 498 000,00	X	X	X	X	X	96 866,92	-	-	-	X	X
Реконструкція та реставрація	3140	520	-	X	X	X	X	X	-	-	-	-	X	X
Реконструкція житлового фонду (приміщень)	3141	530	-	X	X	X	X	X	-	-	-	-	X	X
Реконструкція та реставрація інших об'єктів	3142	540	-	X	X	X	X	X	-	-	-	-	X	X
Реставрація пам'яток культури, історії та архітектури	3143	550	-	X	X	X	X	X	-	-	-	-	X	X
Створення державних запасів і резервів	3150	560	-	X	X	X	X	X	-	-	-	-	X	X
Придбання землі та нематеріальних активів	3160	570	-	X	X	X	X	X	-	-	-	-	X	X
<b>Капітальні трансферти</b>	<b>3200</b>	<b>580</b>	<b>-</b>	<b>X</b>	<b>X</b>	<b>X</b>	<b>X</b>	<b>X</b>	<b>-</b>	<b>-</b>	<b>-</b>	<b>-</b>	<b>X</b>	<b>X</b>
Капітальні трансферти підприємствам (установам, організаціям)	3210	590	-	X	X	X	X	X	-	-	-	-	X	X
Капітальні трансферти органам державного управління інших рівнів	3220	600	-	X	X	X	X	X	-	-	-	-	X	X


1	2	3	4	5	6	7	8	9	10	11	12	13	14	15
Капітальні трансферти урядам іноземних держав та міжнародним організаціям	3230	610	-	X	X	X	X	X	-	-	-	-	X	X
Капітальні трансферти населенню	3240	620	-	X	X	X	X	X	-	-	-	-	X	X

Керівник

Головний бухгалтер

"\_\_\_" \_\_\_\_\_ 2018 року


  
 \_\_\_\_\_  
 (підпис)


  
 \_\_\_\_\_  
 (підпис)

 А. Є. Фоменко  
 (ініціали, прізвище)

 О. А. Шитова  
 (ініціали, прізвище)

**Звіт**  
**про надходження і використання коштів, отриманих за іншими джерелами**  
**власних надходжень (форма №4-2д, №4-2м),**  
**за дев'ять місяців 2018 року**

Установа Дніпропетровський державний університет внутрішніх справ

Територія м. Дніпро проспект Гагаріна 26

Організаційно-правова форма господарювання Державна організація (установа, заклад)

Код та назва відомчої класифікації видатків та кредитування державного бюджету 100 Міністерство внутрішніх справ

Код та назва програмної класифікації видатків та кредитування державного бюджету 1001080 Підготовка кадрів вищими навчальними закладами із специфічними умовами навчання

Коди  
за ЄДРПОУ  
за КОАТУУ  
за КОПФГ

Коди
08571446
121013690
425

Код та назва типової відомчої класифікації видатків та кредитування місцевих бюджетів

Код та назва програмної класифікації видатків та кредитування місцевих бюджетів (код та назва Типової програмної класифікації видатків та кредитування місцевих бюджетів/Тимчасової класифікації видатків та кредитування для бюджетів місцевого самоврядування, які не застосовують програмно-цільового методу)

Періодичність: місячна, квартальна, річна.

Одиниця виміру: грн коп.


Показники	КЕКВ та/або ККК	Код рядка	Затверджено на звітний рік	Залишок на початок звітного року		Перераховано залишок	Надійшло коштів за звітний період (рік)	Касові за звітний період (рік)		Залишок на кінець звітного періоду (року)	
				усього	у тому числі на рахунках в установах банків			усього	у тому числі перераховані з рахунків в установах банків	усього	у тому числі на рахунках в установах банків
1	2	3	4	5	6	7	8	9	10	11	12
<b>Надходження коштів - усього</b>	<b>x</b>	<b>010</b>	<b>3 172 878,00</b>	<b>1 629 918,88</b>	<b>-</b>	<b>-</b>	<b>2 344 718,49</b>	<b>x</b>	<b>x</b>	<b>1 771 539,11</b>	<b>-</b>
Від отриманих благодійних внесків, грантів та дарунків	x	020	234 361,00	x	x	x	234 361,00	x	x	x	x
Від підприємств, організацій, фізичних осіб та від інших бюджетних установ для виконання цільових заходів, у тому числі заходів з відчуження для суспільних потреб земельних ділянок та розміщення на них інших об'єктів нерухомого майна, що перебувають у приватній власності фізичних або юридичних осіб	x	030	1 308 599,00	x	x	x	1 311 645,14	x	x	x	x
Вищих та професійно-технічних навчальних закладів від розміщення на депозитах тимчасово вільних бюджетних коштів, отриманих за надання платних послуг, якщо таким закладам законом надано відповідне право; кошти, що отримують державні і комунальні вищі навчальні заклади, державні наукові установи, державні і комунальні заклади культури як відсотки, нараховані на залишок коштів на поточних рахунках, відкритих у банках державного сектору для розміщення власних надходжень, отриманих як плата за послуги, що надаються ними згідно з основною діяльністю, благодійні внески та гранти	x	040	-	x	x	x	798 712,35	x	x	x	x



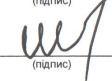
1	2	3	4	5	6	7	8	9	10	11	12
Від реалізації майнових прав на фільми, вихідні матеріали фільмів та фільмокопії, створені за бюджетні кошти за державним замовленням або на умовах фінансової підтримки	x	050	-	x	x			x	x	x	x
Фінансування	x	060	1 629 918,00	x	x	x	x	x	x	x	x
<b>Видатки та надання кредитів - усього</b>	<b>x</b>	<b>070</b>	<b>3 172 878,00</b>	<b>x</b>	<b>x</b>	<b>x</b>	<b>x</b>	<b>2 203 098,28</b>	<b>-</b>	<b>x</b>	<b>x</b>
у тому числі:											
<b>Поточні видатки</b>	<b>2000</b>	<b>080</b>	<b>1 534 892,00</b>	<b>x</b>	<b>x</b>	<b>x</b>	<b>x</b>	<b>665 017,15</b>	<b>-</b>	<b>x</b>	<b>x</b>
Оплата праці і нарахування на заробітну плату	2100	090	-	x	x	x	x	-	-	x	x
Оплата праці	2110	100	-	x	x	x	x	-	-	x	x
Заробітна плата	2111	110	-	x	x	x	x	-	-	x	x
Грошове забезпечення військовослужбовців	2112	120	-	x	x	x	x	-	-	x	x
Нарахування на оплату праці	2120	130	-	x	x	x	x	-	-	x	x
Використання товарів і послуг	2200	140	1 534 892,00	x	x	x	x	665 017,15	-	x	x
Предмети, матеріали, обладнання та інвентар	2210	150	655 172,00	x	x	x	x	423 130,00	-	x	x
Медикаменти та перев'язувальні матеріали	2220	160	-	x	x	x	x	-	-	x	x
Продукти харчування	2230	170	79 720,00	x	x	x	x	79 720,00	-	x	x
Оплата послуг (крім комунальних)	2240	180	800 000,00	x	x	x	x	162 167,15	-	x	x
Видатки на відрядження	2250	190	-	x	x	x	x	-	-	x	x
Видатки та заходи спеціального призначення	2260	200	-	x	x	x	x	-	-	x	x
Оплата комунальних послуг та енергоносіїв	2270	210	-	x	x	x	x	-	-	x	x
Оплата теплопостачання	2271	220	-	x	x	x	x	-	-	x	x
Оплата водопостачання і водовідведення	2272	230	-	x	x	x	x	-	-	x	x
Оплата електроенергії	2273	240	-	x	x	x	x	-	-	x	x
Оплата природного газу	2274	250	-	x	x	x	x	-	-	x	x
Оплата інших енергоносіїв	2275	260	-	x	x	x	x	-	-	x	x
Оплата енергосервісу	2276	270	-	x	x	x	x	-	-	x	x
Дослідження і розробки, окремі заходи по реалізації державних(регіональних) програм	2280	280	-	x	x	x	x	-	-	x	x
Дослідження і розробки, окремі заходи розвитку по реалізації державних(регіональних) програм	2281	290	-	x	x	x	x	-	-	x	x
Окремі заходи по реалізації державних(регіональних) програм ,не віднесені до заходів розвитку	2282	300	-	x	x	x	x	-	-	x	x
Обслуговування боргових зобов'язань	2400	310	-	x	x	x	x	-	-	x	x
Обслуговування внутрішніх боргових зобов'язань	2410	320	-	x	x	x	x	-	-	x	x
Обслуговування зовнішніх боргових зобов'язань	2420	330	-	x	x	x	x	-	-	x	x
Поточні трансферти	2600	340	-	x	x	x	x	-	-	x	x
Субсидії та поточні трансферти підприємствам (установам, організаціям)	2610	350	-	x	x	x	x	-	-	x	x
Поточні трансферти органам державного управління інших рівнів	2620	360	-	x	x	x	x	-	-	x	x

1	2	3	4	5	6	7	8	9	10	11	12
Поточні трансферти урядом іноземних держав та міжнародним організаціям	2630	370	-	x	x	x	x	-	-	x	x
Соціальне забезпечення	2700	380	-	x	x	x	x	-	-	x	x
Виплата пенсій і допомоги	2710	390	-	x	x	x	x	-	-	x	x
Стипендії	2720	400	-	x	x	x	x	-	-	x	x
Інші виплати населенню	2730	410	-	x	x	x	x	-	-	x	x
Інші поточні видатки	2800	420	-	x	x	x	x	-	-	x	x
Капітальні видатки	3000	430	1 637 986,00	x	x	x	x	1 538 081,11	-	x	x
Придбання основного капіталу	3100	440	1 637 986,00	x	x	x	x	1 538 081,11	-	x	x
Придбання обладнання і предметів довгострокового користування	3110	450	295 942,00	x	x	x	x	295 942,00	-	x	x
Капітальне будівництво (придбання)	3120	460	200 000,00	x	x	x	x	100 095,97	-	x	x
Капітальне будівництво (придбання) житла	3121	470	-	x	x	x	x	-	-	x	x
Капітальне будівництво (придбання) інших об'єктів	3122	480	200 000,00	x	x	x	x	100 095,97	-	x	x
Капітальний ремонт	3130	490	-	x	x	x	x	-	-	x	x
Капітальний ремонт житлового фонду (приміщень)	3131	500	-	x	x	x	x	-	-	x	x
Капітальний ремонт інших об'єктів	3132	510	-	x	x	x	x	-	-	x	x
Реконструкція та реставрація	3140	520	-	x	x	x	x	-	-	x	x
Реконструкція житлового фонду (приміщень)	3141	530	-	x	x	x	x	-	-	x	x
Реконструкція та реставрація інших об'єктів	3142	540	-	x	x	x	x	-	-	x	x
Реставрація пам'яток культури, історії та архітектури	3143	550	-	x	x	x	x	-	-	x	x
Створення державних запасів і резервів	3150	560	-	x	x	x	x	-	-	x	x
Придбання землі та нематеріальних активів	3160	570	1 142 044,00	x	x	x	x	1 142 043,14	-	x	x
Капітальні трансферти	3200	580	-	x	x	x	x	-	-	x	x
Капітальні трансферти підприємствам (установам, організаціям)	3210	590	-	x	x	x	x	-	-	x	x
Капітальні трансферти органам державного управління інших рівнів	3220	600	-	x	x	x	x	-	-	x	x
Капітальні трансферти урядом іноземних держав та міжнародним організаціям	3230	610	-	x	x	x	x	-	-	x	x
Капітальні трансферти населенню	3240	620	-	x	x	x	x	-	-	x	x
Внутрішнє кредитування	4100	630	-	x	x	x	x	-	-	x	x
Надання внутрішніх кредитів	4110	640	-	x	x	x	x	-	-	x	x
Надання кредитів органам державного управління інших рівнів	4111	650	-	x	x	x	x	-	-	x	x
Надання кредитів підприємствам, установам, організаціям	4112	660	-	x	x	x	x	-	-	x	x
Надання інших внутрішніх кредитів	4113	670	-	x	x	x	x	-	-	x	x
Зовнішнє кредитування	4200	680	-	x	x	x	x	-	-	x	x
Надання зовнішніх кредитів	4210	690	-	x	x	x	x	-	-	x	x

Керівник



(підпис)



(підпис)

A. С. Фоменко

(ініціали, прізвище)

Головний бухгалтер

O. A. Шитова

(ініціали, прізвище)

" \_ " 2018 року



1	2	3	4	5	6	7	8	9	10	11	12	13
Оплата услуг (кроме коммунальных)	2240	130	-	-	-	-	-	-	-	-	-	-
Выдатки на відраджєння	2250	140	-	-	-	-	-	-	-	-	-	-
<b>Выдатки та заходи спеціального призначєння</b>	<b>2260</b>	<b>150</b>	-	-	-	-	-	-	-	-	-	-
Оплата коммунальных услуг та енергосієв	2270	160	-	-	-	-	-	-	-	-	-	-
Оплата теплосначєння	2271	170	-	-	-	-	-	-	-	-	-	-
Оплата водосначєння та водовідведення	2272	180	-	-	-	-	-	-	-	-	-	-
Оплата електроенергії	2273	190	-	-	-	-	-	-	-	-	-	-
Оплата природного газу	2274	200	-	-	-	-	-	-	-	-	-	-
Оплата інших енергосієв	2275	210	-	-	-	-	-	-	-	-	-	-
Оплата енергосервісу	2276	220	-	-	-	-	-	-	-	-	-	-
Дослідження і розробки, окремі заходи по реалізації державних (регіональних) програм	2280	230	-	-	-	-	-	-	-	-	-	-
Дослідження і розробки, окремі заходи розвитку по реалізації державних (регіональних) програм	2281	240	-	-	-	-	-	-	-	-	-	-
Окремі заходи по реалізації державних (регіональних) програм, не віднесені до заходів розвитку	2282	250	-	-	-	-	-	-	-	-	-	-
<b>Обслуговування боргових зобов'язань</b>	<b>2400</b>	<b>260</b>	-	-	-	-	-	-	-	-	-	-
Обслуговування внутрішніх боргових зобов'язань	2410	270	-	-	-	-	-	-	-	-	-	-
Обслуговування зовнішніх боргових зобов'язань	2420	280	-	-	-	-	-	-	-	-	-	-
<b>Поточні трансферти</b>	<b>2600</b>	<b>290</b>	-	-	-	-	-	-	-	-	-	-
Субсидії та поточні трансферти підприємствам (установам, організаціям)	2610	300	-	-	-	-	-	-	-	-	-	-
Поточні трансферти органам державного управління інших рівнів	2620	310	-	-	-	-	-	-	-	-	-	-
Поточні трансферти урядам іноземних держав та міжнародним організаціям	2630	320	-	-	-	-	-	-	-	-	-	-
<b>Соціальне забезпечення</b>	<b>2700</b>	<b>330</b>	-	-	-	-	-	-	-	-	-	-
Виплата пенсій і допомоги	2710	340	-	-	-	-	-	-	-	-	-	-
Стипендії	2720	350	-	-	-	-	-	-	-	-	-	-
Інші виплати населенню	2730	360	-	-	-	-	-	-	-	-	-	-
<b>Інші поточні видатки</b>	<b>2800</b>	<b>370</b>	-	-	-	-	-	-	-	-	-	-
<b>Капітальні видатки</b>	<b>3000</b>	<b>380</b>	-	-	-	-	-	-	-	-	-	-
<b>Придбання основного капіталу1</b>	<b>3100</b>	<b>390</b>	-	-	-	-	-	-	-	-	-	-
Придбання обладнання і предметів довгострокового користування	3110	400	-	-	-	-	-	-	-	-	-	-
Капітальне будівництво (придбання)	3120	410	-	-	-	-	-	-	-	-	-	-
Капітальне будівництво (придбання) житла	3121	420	-	-	-	-	-	-	-	-	-	-

1	2	3	4	5	6	7	8	9	10	11	12	13
Капітальне будівництво (придбання) інших об'єктів	3122	430	-	-	-	-	-	-	-	-	-	-
<i>Капітальний ремонт</i>	3130	440	-	-	-	-	-	-	-	-	-	-
Капітальний ремонт житлового фонду (приміщень)	3131	450	-	-	-	-	-	-	-	-	-	-
Капітальний ремонт інших об'єктів	3132	460	-	-	-	-	-	-	-	-	-	-
<i>Реконструкція та реставрація</i>	3140	470	-	-	-	-	-	-	-	-	-	-
Реконструкція житлового фонду (приміщень)	3141	480	-	-	-	-	-	-	-	-	-	-
Реконструкція та реставрація інших об'єктів	3142	490	-	-	-	-	-	-	-	-	-	-
Реставрація пам'яток культури, історії та архітектури	3143	500	-	-	-	-	-	-	-	-	-	-
<i>Створення державних запасів і резервів</i>	3150	510	-	-	-	-	-	-	-	-	-	-
<i>Придбання землі та нематеріальних активів</i>	3160	520	-	-	-	-	-	-	-	-	-	-
<b>Капітальні трансферти</b>	<b>3200</b>	<b>530</b>	-	-	-	-	-	-	-	-	-	-
<i>Капітальні трансферти підприємствам (установам, організаціям)</i>	3210	540	-	-	-	-	-	-	-	-	-	-
Капітальні трансферти органам державного управління інших рівнів	3220	550	-	-	-	-	-	-	-	-	-	-
Капітальні трансферти урядам інших держав та міжнародним організаціям	3230	560	-	-	-	-	-	-	-	-	-	-
Капітальні трансферти населенню	3240	570	-	-	-	-	-	-	-	-	-	-
<b>Разом 2</b>	<b>X</b>	<b>580</b>	-	<b>1 586,15</b>	-	-	-	<b>1 750,64</b>	-	-	-	<b>1 750,64</b>


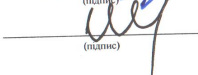
1 У місячній бюджетній звітності рядки з 390 по 570 не заповнюються.

2 Складається із суми рядків «Доходи» та «Видатки – усього».

Керівник

Головний бухгалтер

" \_\_\_\_ " \_\_\_\_\_ 2018 року

  
\_\_\_\_\_  
(підпис)  
  
\_\_\_\_\_  
(підпис)

А. С. Фоменко  
(ініціали, прізвище)

О. А. Шігова  
(ініціали, прізвище)

Додаток 7  
до Порядку складання бюджетної звітності розпорядниками та одержувачами бюджетних коштів, звітності фондами загальнообов'язкового державного соціального і пенсійного страхування (пункт 1 розділу II)

**Звіт**  
**про заборгованість за бюджетними коштами (форма №7д, №7м)**  
**на 01 жовтня 2018 р.**

Установа Дніпропетровський державний університет внутрішніх справ  
Територія м. Дніпро проспект Гагаріна 26

за СДРПОУ 08571446  
за КОАТУУ 121013690  
за КОПФГ 425

Коди	
за СДРПОУ	08571446
за КОАТУУ	121013690
за КОПФГ	425

Організаційно-правова форма господарювання Державна організація (установа, заклад)

Код та назва відомчої класифікації видатків та кредитування державного бюджету 100 Міністерство внутрішніх справ

Код та назва програмної класифікації видатків та кредитування державного бюджету 1001080 Підготовка кадрів вищими навчальними закладами із специфічними умовами навчання

Код та назва типової відомчої класифікації видатків та кредитування місцевих бюджетів \_\_\_\_\_

Код та назва програмної класифікації видатків та кредитування місцевих бюджетів (код та назва Типової програмної класифікації видатків та кредитування місцевих бюджетів/Тимчасової класифікації видатків та кредитування для бюджетів місцевого самоврядування, які не застосовують програмно-цільового методу) \_\_\_\_\_

Періодичність: місячна, квартальна, річна.

Одиниця виміру: грн коп.

Форма складена: за загальним , спеціальним фондом (необхідне підкреслити).

Показники	КЕКВ	Код рядка	Дебіторська заборгованість				Кредиторська заборгованість					Заресстровані бюджетні фінансові зобов'язання на кінець звітного періоду (року)
			на початок звітного року, усього	на кінець звітного періоду (року)		списана за період з початку звітного року	на кінець звітного періоду (року)			списана за період з початку звітного року		
				усього	з неї прострочена		усього	з неї	прострочена		термін оплати якої не настав	
I	2	3	4	5	6	7	8	9	10	11	12	13
<b>Доходи</b>	X	010	3 738 314,85	4 240 236,30	70 901,26	-	4 337 613,02	21 066 590,31	-	X	-	X
<b>Видатки - усього</b>	X	020	34 804,44	8 701,11	-	-	-	-	-	-	-	-
у тому числі: <b>Поточні видатки</b>	2000	030	34 804,44	8 701,11	-	-	-	-	-	-	-	-
<b>Оплата праці і нарахування на заробітну плату</b>	2100	040	-	-	-	-	-	-	-	-	-	-
<i>Оплата праці</i>	2110	050	-	-	-	-	-	-	-	-	-	-
Заробітна плата	2111	060	-	-	-	-	-	-	-	-	-	-
Грошове забезпечення військовослужбовців	2112	070	-	-	-	-	-	-	-	-	-	-
<i>Нарахування на оплату праці</i>	2120	080	-	-	-	-	-	-	-	-	-	-
<b>Використання товарів і послуг</b>	2200	090	34 804,44	8 701,11	-	-	-	-	-	-	-	-
<i>Предмети, матеріали, обладнання та інвентар</i>	2210	100	34 804,44	8 701,11	-	-	-	-	-	-	-	-
<i>Медикаменти та перев'язувальні матеріали</i>	2220	110	-	-	-	-	-	-	-	-	-	-
<i>Продукти харчування</i>	2230	120	-	-	-	-	-	-	-	-	-	-

1	2	3	4	5	6	7	8	9	10	11	12	13
Оплата услуг (крім комунальних)	2240	130	-	-	-	-	-	-	-	-	-	-
Видатки на відрядження	2250	140	-	-	-	-	-	-	-	-	-	-
<b>Видатки та заходи спеціального призначення</b>	<b>2260</b>	<b>150</b>	-	-	-	-	-	-	-	-	-	-
Оплата комунальних послуг та енергоносіїв	2270	160	-	-	-	-	-	-	-	-	-	-
Оплата теплопостачання	2271	170	-	-	-	-	-	-	-	-	-	-
Оплата водопостачання та водовідведення	2272	180	-	-	-	-	-	-	-	-	-	-
Оплата електроенергії	2273	190	-	-	-	-	-	-	-	-	-	-
Оплата природного газу	2274	200	-	-	-	-	-	-	-	-	-	-
Оплата інших енергоносіїв	2275	210	-	-	-	-	-	-	-	-	-	-
Оплата енергосервісу	2276	220	-	-	-	-	-	-	-	-	-	-
Дослідження і розробки, окремі заходи по реалізації державних (регіональних) програм	2280	230	-	-	-	-	-	-	-	-	-	-
Дослідження і розробки, окремі заходи розвитку по реалізації державних (регіональних) програм	2281	240	-	-	-	-	-	-	-	-	-	-
Окремі заходи по реалізації державних (регіональних) програм, не віднесені до заходів розвитку	2282	250	-	-	-	-	-	-	-	-	-	-
<b>Обслуговування боргових зобов'язань</b>	<b>2400</b>	<b>260</b>	-	-	-	-	-	-	-	-	-	-
Обслуговування внутрішніх боргових зобов'язань	2410	270	-	-	-	-	-	-	-	-	-	-
Обслуговування зовнішніх боргових зобов'язань	2420	280	-	-	-	-	-	-	-	-	-	-
<b>Поточні трансферти</b>	<b>2600</b>	<b>290</b>	-	-	-	-	-	-	-	-	-	-
Субсидії та поточні трансферти підприємствам (установам, організаціям)	2610	300	-	-	-	-	-	-	-	-	-	-
Поточні трансферти органам державного управління інших рівнів	2620	310	-	-	-	-	-	-	-	-	-	-
Поточні трансферти урядам іноземних держав та міжнародним організаціям	2630	320	-	-	-	-	-	-	-	-	-	-
<b>Соціальне забезпечення</b>	<b>2700</b>	<b>330</b>	-	-	-	-	-	-	-	-	-	-
Виплата пенсій і допомоги	2710	340	-	-	-	-	-	-	-	-	-	-
Стипендії	2720	350	-	-	-	-	-	-	-	-	-	-
Інші виплати населенню	2730	360	-	-	-	-	-	-	-	-	-	-
<b>Інші поточні видатки</b>	<b>2800</b>	<b>370</b>	-	-	-	-	-	-	-	-	-	-
<b>Капітальні видатки</b>	<b>3000</b>	<b>380</b>	-	-	-	-	-	-	-	-	-	-
<b>Придбання основного капіталу</b>	<b>3100</b>	<b>390</b>	-	-	-	-	-	-	-	-	-	-
Придбання обладнання і предметів довгострокового користування	3110	400	-	-	-	-	-	-	-	-	-	-
Капітальне будівництво (придбання)	3120	410	-	-	-	-	-	-	-	-	-	-
Капітальне будівництво (придбання) житла	3121	420	-	-	-	-	-	-	-	-	-	-

1	2	3	4	5	6	7	8	9	10	11	12	13
Капітальне будівництво (придбання) інших об'єктів	3122	430	-	-	-	-	-	-	-	-	-	-
Капітальний ремонт	3130	440	-	-	-	-	-	-	-	-	-	-
Капітальний ремонт житлового фонду (приміщень)	3131	450	-	-	-	-	-	-	-	-	-	-
Капітальний ремонт інших об'єктів	3132	460	-	-	-	-	-	-	-	-	-	-
Реконструкція та реставрація	3140	470	-	-	-	-	-	-	-	-	-	-
Реконструкція житлового фонду (приміщень)	3141	480	-	-	-	-	-	-	-	-	-	-
Реконструкція та реставрація інших об'єктів	3142	490	-	-	-	-	-	-	-	-	-	-
Реставрація пам'яток культури, історії та архітектури	3143	500	-	-	-	-	-	-	-	-	-	-
Створення державних запасів і резервів	3150	510	-	-	-	-	-	-	-	-	-	-
Придбання землі та нематеріальних активів	3160	520	-	-	-	-	-	-	-	-	-	-
<b>Капітальні трансферти</b>	<b>3200</b>	<b>530</b>	-	-	-	-	-	-	-	-	-	-
Капітальні трансферти підприємствам (установам, організаціям)	3210	540	-	-	-	-	-	-	-	-	-	-
Капітальні трансферти органам державного управління інших рівнів	3220	550	-	-	-	-	-	-	-	-	-	-
Капітальні трансферти урядам іноземних держав та міжнародним організаціям	3230	560	-	-	-	-	-	-	-	-	-	-
Капітальні трансферти населенню	3240	570	-	-	-	-	-	-	-	-	-	-
<b>Разом 2</b>	<b>X</b>	<b>580</b>	<b>3 773 119,29</b>	<b>4 248 937,41</b>	<b>70 901,26</b>	-	<b>4 337 613,02</b>	<b>21 066 590,31</b>	-	-	-	-


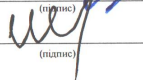
1У місячній бюджетній звітності рядки з 390 по 570 не заповнюються.

2 Складається із суми рядків «Доходи» та «Видатки – усього».

Керівник

Головний бухгалтер

" " 2018 року

  
\_\_\_\_\_  
(підпис)  
  
\_\_\_\_\_  
(підпис)

А. С. Фоменко  
(ініціали, прізвище)

О. А. Шитова  
(ініціали, прізвище)