

Обґрунтування очікуваної вартості предмета закупівлі, розмір бюджетного призначення, технічних та якісних характеристики предмета закупівлі

(відповідно до постанови Кабінету Міністрів України від 16.12.2020 №1266 «Про внесення змін до постанов Кабінету Міністрів України від 01.08.2013 №631 і від 11.10.2016 №710»)

1	Назва предмета закупівлі	Навчальне обладнання та приладдя для кабінету «Біологія» код за ДК 021:2015: 39160000-1 Шкільні меблі
2	Вид процедури	Відкриті торги (з особливостями)
3	Ідентифікатор закупівлі	UA-2024-07-24-010928-a
4	Розмір бюджетного призначення	Відповідно до кошторису на 2024 рік.
5	Очікувана вартість предмета закупівлі	140 198,00 грн з ПДВ
6	Обґрунтування очікуваної вартості предмета закупівлі	Міністерством розвитку економіки, торгівлі та сільського господарства України затверджена примірна методика визначення очікуваної вартості предмета закупівлі (наказ від 18.02.2020 №275) , якою передбачені методи визначення очікуваної вартості предмета закупівлі, а саме: 1) здійснення пошуку, збору та аналіз загальнодоступної інформації про ціну товару (тобто інформація про ціни, що містяться в мережі інтернет у відкритому доступі, спеціалізованих торговельних майданчиках, в електронних каталогах, в електронній системі закупівель «Прозоро», тощо; 2) отримання комерційних (цінових) пропозицій від виробників, офіційних представників (дилерів), постачальників; 3) у разі обмеження конкуренції на ринку певних товарів та враховуючи їх специфіку при розрахунку використовуються ціни попередніх закупівель аналогічного товару та/або минулих періодів (з урахуванням індексу інфляції, зміни курсів іноземних валют).

Розрахунок очікуваної вартості товару проводився методом отримання комерційних (цінових) пропозицій від постачальників.

Найменування	Кількість	Джерело 1	Джерело 2	Джерело 3	Середня ціна за одиницю, грн	Середня вартість, грн
Мікроскоп шкільний з камерою	15	6300,00	4934,00	3590,00	4941,00	74115,00
Анатомічний скелет з маркуванням м'язів	1	11 530,00	12266,00	11960,00	11 585,00	11 585,00
Торс людини	1	14865,00	12900,00	14500,00	14088,00	14088,00
Модель ДНК-РНК	1	2009,00	2 986,00	3800,00	2 931,00	2 931,00

Модель Клітина тваринна	1	3121,00	4 880,00	2999,00	3640,00	3640,00
Клітина рослинна	1	5100,00	3585,00	4051,00	3 245,00	3 245,00
Набір мікропрепаратів «Анатомія»	3	6499,00	6499,00	6499,00	6499,00	19497,00
Набір мікропрепаратів «Анатомія»	3	1465,00	1079,00	1450,00	1331,00	3994,00
Набір мікропрепаратів «Гриби»	3	1 450,00	1540,00	1848,00	1613,00	4839,00
Набір мікропрепаратів «Загальна біологія»	3	2450,00	1745,00	1800,00	1998,00	5994,00
Розвиток цвіркуна	1	2050,00	2150,00	1950,00	2050,00	2050,00
Розвиток шовкопряда	1	1650,00	2938,00	2350,00	2312,00	2312,00
Гербарій «Систематика рослин»	1	1811,00	1900,00	2030,00	1913,00	1913,00
Колекція «Різноманітність квіток»	1	858,00	780,00	700,00	779,00	779,00
Орґаноїди клітини (набір)	1	5141,00	6000,00	9790,00	6977,00	6977,00

Очікувана вартість закупівлі – 140 198,00 грн. з ПДВ.

7	Технічні та якісні характеристики предмета закупівлі	Для забезпечення господарської діяльності виникла обґрунтована необхідність у закупівлі.
---	---	--

ТЕХНІЧНЕ ЗАВДАННЯ

ТЕХНІЧНІ ВИМОГИ ДО ПРЕДМЕТУ ЗАКУПІВЛІ

Навчальне обладнання та приладдя для кабінету «Біологія»

код за ДК 021:2015: 39160000-1 Шкільні меблі

Місце поставки товару: 49005 м. Дніпро, пр. Науки, 26, Дніпровський державний університет внутрішніх справ


Замовник здійснює закупівлю даного виду товару, оскільки він за своїми якісними та технічними характеристиками найбільше відповідає потребам та вимогам Замовника та вимогам затверджених технічних специфікацій на даний вид товару. Закупівля з певними технічними і якісними характеристиками обґрунтована наявними потребами Замовника з урахуванням надійності та з урахуванням виділених коштів. Тому для дотримання принципів Закону, а саме максимальної економії та ефективності, замовником було прийнято рішення провести закупівлю товару з певними технічними і якісними характеристиками.


Всі посилання на конкретну марку, виробника, фірму, патент, конструкцію або тип предмета закупівлі, джерело його походження або виробника, слід читати з виразом «або еквівалент».


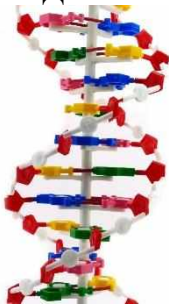

Увага! Дане технічне завдання складене відповідно до наказу Міністерства освіти і науки України від 29.04.2020 №574 «Про затвердження Типового переліку засобів навчання та обладнання для навчальних кабінетів і STEM-лабораторій». Приладдя та обладнання, яке пропонує Учасник повинно відповідати вимогам зазначеного наказу.



Якщо ця технічна специфікація містить посилання на конкретні марку чи виробника або на конкретний процес, що характеризує продукт чи послугу певного суб'єкта господарювання, чи на торгові марки, патенти, типи або конкретне місце походження чи спосіб виробництва, таке посилання є необхідним та обґрунтованим. Після кожного такого посилання слід вважати наявний вираз «або еквівалент» (еквівалентом вважатиметься товар, який за характеристиками та своїм призначенням відповідає вимогам, встановленим Замовником.

Обсяги закупівлі, технічні, якісні та кількісні характеристики:

	Найменування предмета закупівлі	Технічні вимоги/ характеристики	Одиниці виміру	Кількість
1.		Клас мікроскопу - навчальний Вид мікроскопу - біологічний Тип мікроскопі - світлова Збільшення, крат 40-400x, 40-640x*, 40-800x*, 40-1000* Візуальна насадка - монокулярна, з обертанням 360° Револьвер - 3-гніздовий Окуляр - WF10x, WF16x*, WF20x*, WF25x* Оптична довжина тубуса - 160	Шт.	15

		<p>мм Об'єктиви - 4x/0.10, 10x/0.25, 40x/0.65 Фокусування - 1-ходовий гвинт, з механізмом переміщення предметного столика Конденсор лінза - 0.65 N.A. з дисковою діафрагмою з регулюванням світлового потоку Предметний столик 95x95 мм, із затискачами для зразків Система освітлення - 3.6 Вт, LED, 6300K Розташування освітлювача - верхнє і нижнє Живлення автономне - батарейки 3 шт.</p>			
2.	<p>Анатомічний скелет маркуванням м'язів 180 см</p> 	3	<p>Опис продукту: Медична модель у натуральну величину, що ідеально підходить для навчальних цілей у клініках, медичних установах, школах або університетах Також містить великий анатомічний плакат із назвами окремих частин тіла Нумерація кісток і м'язів із докладним описом Череп можна легко відкрити До комплекту також входять запчастини Нижня щелепа, що ілюструє жувальний апарат Знімні руки та ноги Найважливіші суглоби (локоть, рука, коліно) рухомі Цікаві деталі: відтік хребцевої артерії, латеральна поперекова дископатія та спинний мозок із нервовими корінцями Модель миється, довговічна та небитка Містить вушко для підвішування й можливість поставити скелет на колеса Модель попередньо зібрана, що полегшує збирання залишків частин рами з підставкою Технічні характеристики: Розміри з <u>підставкою</u> на колесах: 180 см Матеріал: ПВХ, якісні дроти та</p>	Шт.	1

		<p>нарізні з'єднання</p> <p>Склад навантаження: скелет Стенд із колесами Список м'язів англійською мовою Змінні зуби плакат Захисний чохол</p>		
3.	<p>Торс людини 85 см</p> 	<p>Модель демонструє торс людини з розкритою грудиною, що містить серце, легені, відділи травної системи, печінку, нирки, а також демонструє сагітальний розріз голови.</p> <p>Модель є розбірною. Складається з 17 частин. Виготовлена з пластика та забарвлена в яскраві природні кольори. Висота моделі: 85 см.</p>	Шт.	1
4.	<p>Модель ДНК/РНК</p> 	<p>На моделі прийняті наступні умовні позначення:</p> <ul style="list-style-type: none"> • залишок фосфорної кислоти - коло, розташоване на периферії моделі; • п'ятикутник білого кольору - дезоксирибоза; • кольорові багатокутники - азотисті основи аденін, тимін, гуанін, цитозин. <p>Модель встановлена на підставку Розмір моделі приблизно 50-80 см. Матеріал – пластик.</p>	Шт.	1
5.	<p>Модель «Клітина тваринна»</p> 	<p>Модель демонструє зовнішню та внутрішню будову тваринної клітини та її органоїди. Встановлена на підставку. Розмір моделі приблизно 50см. Матеріал – пластик.</p>	Шт.	1
6.	<p>Модель «Клітина рослинна»</p>	<p>Забарвлена в яскраві природні кольори. Встановлена на підставку. Розмір моделі приблизно 45...50</p>	Шт	1



		<p>см. Матеріал - пластик</p>		
7.	<p>Набір мікропрепаратів «Анатомія, Зоологія, Ботаніка»</p> 	<p>Набір включає в себе наступні зразки:</p> <ol style="list-style-type: none"> 1. Three types of Bacteria – Три типи бактерій 2. Penicillium, W.M. - Пеніцилл 3. Aspergillus, W.M. - Аспергілл 4. Rhizopus, W.M. - Різопус 5. Actinomyces, W.M. - Актиноміцети (променисті грибки) 6. Chlamydomonas, W.M. - Хламідомонади 7. Diatoms, W.M. - Діатомові водорості 8. Stellato-Pilosus, W.M. - Пилок кактуса 9. Spirogyra, W.M. - Спирогира 10. Spirogyra Conjugation, W.M. - Кон'югація спірогіри (статеве розмноження) 11. Lichenrons Ox, Sec – Зріз листа моху 12. Fern Leaf, Sec – Зріз листа папороті 13. Fern Prothallium, W.M - Заросток папороті 14. Leaf of Winter Jasmine, C.S. - Лист зимового жасмину 15. Eloden Stem, C.S. - Поперечний зріз стебла 16. Eloden Leaf, C.S. - Поперечний зріз листа 17. Pine Leaf, C.S. - Хвоя сосни 18. Pinus Male Strobile, LS. - Чоловіча шишка сосни 19. Pinus Female Strobile, LS. - Жіноча шишка сосни 20. Rubber Tree Leaf, C.S. - Лист каучукового дерева 21. Corn Root Tip, LS. - Зріз кінчика кореня 22. Vicia Faba Young Root, C.S. - Зріз кореня молодого кінського боба 	набір	3




		<p>23. Corn Stem, C.S. - Поперечний зріз стебла зернової культури</p> <p>24. Corn Stem, L.S. - Поздовжній зріз стебла зернової культури</p> <p>25. Cucurbita Stem, C.S. - Поперечний зріз стебла гарбуза</p> <p>26. Cucurbita Stem, L.S. - Поздовжній зріз стебла гарбуза</p> <p>27. Helianthus Stem, C.S. - Поперечний зріз стебла соняшника</p> <p>28. Moss Antheridia, L.S. - Антеридія моху (подовжній зріз)</p> <p>29. Moss Archegonia, L.S. - архегонії моху (подовжній зріз)</p> <p>30. Moss Protonemata, W.M. - Протонема моху</p> <p>31. Basswood Stem, C.S. - Поперечний зріз стебла деревної рослини</p> <p>32. Basswood Stem, L.S. - Поздовжній зріз стебла деревної рослини</p> <p>33. Pelargonium Stem, C.S. - Поперечний зріз стебла пеларгонії</p> <p>34. Vicia Dicot Leaf, W.M. - Лист горошку</p> <p>35. Pollen Germination, W.M. - Пророщений пилок</p> <p>36. Pollen, W.M. - Пилок</p> <p>37. Tomato Fruit, Sec. - Зріз плоду томату</p> <p>38. Cymbidium Aerial Root, C.S. - Поперечний зріз повітряного кореня орхідеї Цимбідіуми</p> <p>39. Mitosis Onion Root Tip Cells - Розподіл клітин кореневого чохла цибулі</p> <p>40. Corn Seed with Endosperm, L.S. - Ендосперм насіння (подовжній зріз)</p> <p>41. Plasmodesma, Sec. - Зріз плазмодесми</p> <p>42. Lily Ovary, C.S. - Поперечний зріз зав'язі лілії</p> <p>43. Lily Anther, C.S. - Поперечний зріз пильника лілії</p> <p>44. Lily Leaf, C.S. - Поперечний зріз листа лілії</p>		
--	--	---	--	--

		<p>45. Capsella Old Embryo, Sec. - Зріз старого плоду грициків.</p> <p>46. Capsella Young Embryo, Sec. - Зріз молодого плоду грициків.</p> <p>47. Allium Scale Epidermis, W.M. - Епідерміс лушпиння цибулі</p> <p>48. Euglena, W.M. - Евглена</p> <p>49. Paramecium, W.M. - Інфузорія туфелька</p> <p>50. Hydra, W.M. - Гідра</p> <p>51. Hydra, L.S. - Поздовжній зріз гідри</p> <p>52. Planaria, C.S. - Поперечний зріз планарії</p> <p>53. Schistosoma Male, W.M. - Шистосома (самець)</p> <p>54. Schistosoma Female, W.M. - Шистосома (самка)</p> <p>55. Ascaris Egg, W.M. - Яйце аскариди</p> <p>56. Earthworm, W.M. - Дощовий черв'як</p> <p>57. Snake Skin, W.M. - Шкіра змії</p> <p>58. Daphnia Sp, W.M. - Дафнія</p> <p>59. Rotifer, W.M. - Коловратка</p> <p>60. Mosquito Female Mouth Parts, W.M. - ротовий апарат самки комара</p> <p>61. Honey Bee Mouth Parts, W.M. - ротовий апарат бджоли</p> <p>62. Honey Bee Hind Leg, WM. - Задня лапка бджоли</p> <p>63. Butterfly Mouth Part, W.M. - Ротовий апарат метелика</p> <p>64. Musca Mouth Part, W.M. - Ротовий апарат мушки</p> <p>65. Grasshopper Mouth Part, W.M. - Ротовий апарат коника</p> <p>66. Ant, W.M. - Мураха</p> <p>67. Fish Scale, W.M. - луска риби</p> <p>68. Planaria, C.S. - Поперечний зріз планарії</p> <p>69. Trachea, W.M. - Трахея</p> <p>70. Clam Gill C.S. - Поперечний зріз зябер моллюска</p> <p>71. Blood Smear Human - Клітини людської крові</p> <p>72. Blood Smear Fish - Клітини крові риби</p> <p>73. Ciliated Epithelium, Sec. -</p>		
--	--	--	--	--

		<p>зріз миготливого епітелію 74. Simple Flat Epithelium, W.M. - Простий плоский епітелій 75. Stratified Flat Epithelium, W.M. - Багатошаровий плоский епітелій 76. Mitosis Horse Ascaris Eqqs - Мітоз клітин яєць аскариди 77. Small Intestine, C.S. - Поперечний зріз тонкої кишки 78. Dense Bone, Sec. - зріз щільної кісткової тканини 79. Tendon Dog, Sec. - Зріз сухожилля собаки 80. Loose Connective Tissue, W.M. - Пухка волокниста сполучна тканина 81. Skeletal Muscle, LS, C.S. - Поздовжній та поперечний зрізи скелетної м'язової тканини 82. Cardiac Muscle, Sec. - Зріз серцевого м'яза 83. Spinal Cord, C.S. - Поперечний зріз спинного мозку 84. Motor Neorous, W.M. - Двигунний нейрон 85. Smooth Muscle Teased Preparation, W.M. - гладка мускулатура (розволокнений препарат) 86. Lungs, Sec. - Зріз легені 87. Stomach, Sec. - зріз тканини шлунка 88. Liver, Sec. - зріз тканини печінки 89. Lymph Node, Sec. - зріз лімфатичного вузла 90. Lung with Blood Vessels Injected Rat - Кровоносні судини в легкому щурі 91. Kidney with Blood Vessels Injected Rat, Sec. - Зріз кровоносних судин у нирці щура 92. Kidney Rat, L.S. - Поздовжній зріз нирки щура 93. Testis, Sec. - Зріз яєчка кота 94. Ovary Cat, Sec. - Зріз яєчника кішки 95. Squamous Epithelium Smear – Мазок лускатого епітелію</p>		
--	--	---	--	--

		<p>96. DNA, RNA – ДНК, РНК 97. Pancreas Gland, Sec. - зріз підшлункової залози 98. Frog Egg, Sec. - Зріз яйця жаби 99. Human Chromosome (Male) – Чоловічі хромосоми 100. Human Chromosome (Female) – Жіночі хромосоми</p>		
8.	<p>Набір мікропрепаратів «Анатомія»</p> 	<p>Склад: Гладка м'язова тканина Скелетна м'язова тканина Поперечно-посмугована м'язова тканина Серцевий м'яз, поздовжній зріз Кісткова тканина Жирова тканина Гіаліновий хрящ Нервова тканина Циліндричний епітелій Багатошаровий епітелій Плоский епітелій Нейроепітелій (смакові рецептори) Кров людини, мазок Артерія, поперечний зріз Вена, поперечний зріз Шкіра людини Жіночі хромосоми Чоловічі хромосоми Сперматозоїди людини Яйцеклітина людини</p>	Набір	3
9.	<p>Набір мікропрепаратів «Гриби»</p> 	<p>Склад набору: - дріжджі; - актиноміцет; - різопус; - гнойовик (гриб); - пеніцил (блакитна цвіль).</p>	Набір	3
10.	<p>Набір мікропрепаратів «Загальна біологія»</p> 	<p>Одноклітинна тварина (амеба або інша) Інузорія-туфелька Гідра Дафнія Поперечний зріз дощового черв'яка Частини рота мухи Частини рота бджоли Задня нога бджоли Звичайний плоский епітелій Повздовжній зріз скелетного м'язу Мазок людської крові</p>	Набір	3

		<p>Мазок крові жаби Зріз легені Артерія та вена Зріз шкіри людини з волосяним фолікулом Мазок трьох видів бактерій Спирогіра Вольвокса Мох Зріз кінчика кореня цибулі у стадії мітозу Однодольне + дводольне коріння Однодольне + дводольне стебло Однорічне стебло липи Трирічне стебло липи Однодольний + дводольний лист</p>		
11.	<p>Колекція «Розвиток цвіркуна»</p> 	<p>Колекція містить наступні зразки: - яйця цвіркуна (в ампулі); - стадії розвитку личинки цвіркуна (в ампулі); - імаго самка; - імаго самець; - листя капусти, що пошкодив цвіркун. Наочно демонструє всі стадії розвитку цвіркуна Виготовлена в прозорому пластику. Габаритні розміри: 164x78x20 (±2) мм.</p>	Шт.	1
12.	<p>Колекція «Розвиток шовкопряда»</p> 	<p>Виготовлена в прозорому пластику. Наочно демонструє всі стадії розвитку шовкопряда. Габаритні розміри: 164x78x20 (±2) мм.мм.</p>	Шт.	1
13.	<p>Гербарій «Систематика рослин»</p>	<p>Склад: - родина Розові - 6 од.; - родина Розоцвіті - 2 од.; - родина Лілійні - 4 од.; - родина Холодкові - 2 од.; - родина Бобові - 5 од.; - родина Злакові - 3 од.; - родина Пасльонові - 4 од.; - родина Хрестоцвіті - 2 од.;</p>	Шт.	1

		<ul style="list-style-type: none"> - родина Айстрові або Складноцвіті - 5 од.; - родина Селерові або Зонтичні - 1 од.; - родина Букові - 1 од.; - родина Березові - 1 од.; - родина Тутові - 1 од.; - родина Горіхові - 1 од.; - родина Маслинові - 1 од.; - родина Гречкові - 1 од.; - родина Макові - 1 од.; - родина Кутрові - 1 од.; - відділ Мохоподібні - 3 од.; - відділ Лишайники - 2 од.; - відділ Плауноподібні - 1 од.; - відділ Хвощеподібні - 1 од.; - відділ Папоротеподібні - 1 од.; - паспорт на виріб - 1 од. 		
14.	<p>Колекція «Різноманітність квіток»</p> 	<p>Колекція «Різноманітність квіток» містить натуральні зразки квіток найбільш поширених видів рослин, розміщених на окремих планшетних листах. Кількість - не менше 10 зразків.</p> <p>Склад:</p> <ul style="list-style-type: none"> - будова квітки, типи квіток, оцвітини, віночків. Симетричність квіток – 1 од.; - Черемха звичайна – 1 од.; - Вишня звичайна – 1 од.; - Бузок звичайний - 1 од.; - Троянда – 1 од.; - Лілейник – 1 од.; - Чорнобривці – 1 од.; - Хоста – 1 од.; - Нагідки лікарські – 1 од.; - Конвалія звичайна – 1 од.; - Пролісок пониклий – 1 од.; - паспорт на виріб - 1 од. 	Шт.	1
15.	<p>Набір «Орґаноїди клітини»</p> 	<p>Набір містить моделі орґаноїдів клітини: хлоропласт, мітохондрію та мембрану клітини. Розміри моделей приблизно 15...25 см.</p> <p>Орієнтовні розміри моделей:</p> <p>мембрана клітини (ДхШ): 20x12 см, мітохондрія (ДхШ): 17x8 см, хлоропласт (ДхШ) 27x16 см.</p> <p>Моделі орґаноїдів виготовлені з пластика та забарвлені в яскраві природні кольори.</p>	Набір	1

Учасник повинен вказати технічний опис продукції, яка пропонується на торги та відомості про виробника (назва, країна походження), фото запропонованого товару, конкретні числові значення характеристик без використання виразів «не менше», «не більше», тощо, у вигляді порівняльної таблиці з наступними колонками: «Назва товару», «Значення, що вимагаються Замовником», «Значення, що пропонує Учасник», як наведено нижче:

Назва товару	Значення, що вимагаються Замовником	Значення, що пропонує Учасник

Учасник повинен врахувати умови та надати гарантійні листи:

1. Товар повинен бути новим, таким, що не було в експлуатації та **виготовленим не раніше 2023 р.** (Учасник в складі тендерної пропозиції надає відповідний гарантійний лист).

2. Ціна на товар, який пропонується поставити, повинна бути з урахуванням ціни на тару, упаковку, податків і зборів, що сплачуються або мають бути сплачені, витрат на транспортування, страхування, навантаження, розвантаження, сплату митних тарифів, усіх інших витрат та згідно з вимогами чинного законодавства, щодо формування ціни на відповідний товар. (Учасник в складі тендерної пропозиції надає відповідний гарантійний лист).

3. **Вимоги до упаковки:** Упаковка повинна відповідати вимогам, встановленим для цього виду Товару і захищати його від пошкоджень або псування під час перевезення (доставки). Транспортні витрати за рахунок Постачальника.

4. **Вимоги до якості:** Товар повинен відповідати показникам якості, які встановлюються законодавством України, та діючим стандартам, технічним умовам даного виду товару, підтверджується сертифікатом якості виробника/походження та/або висновками СЕС та/або іншими еквівалентними документами встановленого зразка, виданого відповідними органами, які підтверджують якість товару та дійсні на території України (копії додаються при постачанні). Учасник, у разі перемоги повинен надати всі необхідні документи, що супроводжують товар – інструкції, рекомендації, паспорти, гарантійні талони, сертифікати тощо (зазначити які саме документи будуть надані при поставці) (Учасник в складі тендерної пропозиції надає відповідний гарантійний лист).

5. Гарантійний строк на Товар повинен становити не менше:

Позиція 1-3 – термін 24 міс.

Позиція 4-15 – термін 12 міс.

з дати прийняття товару Замовником.

(Учасник в складі тендерної пропозиції надає відповідний гарантійний лист з зазначенням гарантійного строку).

6. Оплата здійснюється після приймання товару.

7. Товар, який постачається, не перебував в експлуатації, термін та умови його зберігання не порушені.

8. Поставка (доставка, навантаження, розвантаження) Товару здійснюється Продавцем у робочі дні з 08.30 до 16.00 години. Доставка проводиться за умови попереднього узгодження дати та часу поставки, протягом **3 (трьох) робочих днів з моменту одержання заявки (письмової або телефонної) але не пізніше – 26.08.2024 р.** *(Надати у складі пропозиції лист-гарантію дотримання зазначених термінів).*

9. У разі виявлення Замовником невідповідності якості або кількості Товару згідно з відвантажувальними документами або документами про якість Товару, Продавець за свій рахунок здійснює додаткову поставку належної кількості Товару або його заміну на якісний **впродовж 3 (трьох) робочих днів** з моменту виявлення такої невідповідності. *(Учасник в складі тендерної пропозиції надає відповідний гарантійний лист).*

10. Невідповідність запропонованого учасником процедури закупівлі товару встановленим технічним, якісним та кількісним характеристикам або будь-яким іншим вимогам цього додатку до тендерної документації, розцінюється як невідповідність тендерної пропозиції умовам тендерної документації.

Всі витрати на повернення (заміну) неякісного Товару або Товарів, що не відповідає замовленому, покладаються на Учасника.



Артикул: 90191

Мікроскоп шкільний з камерою

★★★★★ (5)

6 300 грн

В наявності

Ціну уточнітьте

Купити 1

Технічна специфікація та комплектація товару може змінюватися виробником відповідно до потреб замовника споживача.

Фото товару на сайті може відрізнятися від реального. Деталі запитайте у консультанта.

Ми працюємо з:



Відповідає Наказу №574/29.04.2020

Ознайомитися з Наказом "Про затвердження типового переліку засобів навчання та обладнання для навчальних кабінетів і STEM-лабораторій"



Мікроскоп Sigeta Bionic 40x-640x (смартфон адаптер), код: 65275-DB

АРТИКУЛ: 65275-DB У ЗАКЛАДКИ У ПОРІВНЯННЯ

6 168 грн.

4 934 грн.

Увага!
Кількість акційного товару обмежена!

Термін відправки: 1 день

Задати питання по товару:

0800 75 5995

КУПИТИ

КУПИТИ В КРЕДИТ

Найшли дешевше?

Слідкувати за ціною

ВІРИМО В ЗСУ

При купівлі даного товару, оплаченого онлайн (Visa/Mastercard), частина коштів в сумі **(246.7 грн.)** буде перераховано на потреби ЗСУ.
[Детальніше](#)

Доставка [ДЕТАЛЬНІШЕ ПРО ДОСТАВКУ >](#)



☆☆☆☆☆ 0 відгуків / [Написати відгук](#)

Короткі характеристики [ВСІ >](#)

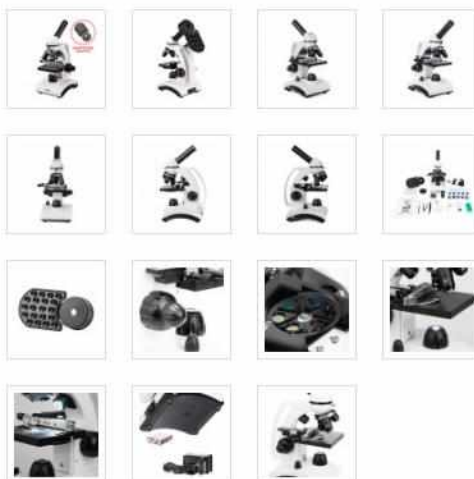
Довжина: 0 мм.

Ширина: 0 мм.

Висота: 0 мм.

кг

Тип: мікроскоп, Країна торгової марки: Україна,
Місцезнаходження заводу: Китай, Гарантія загальна: 12 місяців,



Головна > [Лабораторне обладнання та матеріали](#) > [Лабораторне обладнання в Україні](#) > [Мікроскопи](#) > [Мікроскопи навчальні](#) > [Мікроскоп учебный My First Lab MFL-06](#)

Поиск ...

Лабораторне обладнання та матеріали

Медичне обладнання

Медичний інструмент

Сенсорний диспенсер


Мікроскоп учебный My First Lab MFL-06

~~3870.00 грн~~

3590.00 грн

Мікроскоп навчальний My First Lab MFL-06

Мікроскоп My First Lab MFL-06 Duo-Scope в металевому корпусі – оптичний прилад, застосовується для багаторазового збільшення клітинних структур, зрізів тканин та мікроорганізмів, а також непрозорих та напівпрозорих об'єктів досліджень. Учебний мікроскоп MFL-06 надасть можливість спостережень у прохідному та відбитому світлі. Сфера використання – навчальні заняття в школі, спеціалізованих коледжах, вишах. Надійний та зручний мікроскоп також використовують у домашніх умовах.



1

КУПИТЬ

prozorro
Офіційний постачальник

Скачать коммерческое предложение





Анатомічний скелет людини Модель людини 401755



Під замовлення. Відправка з 28.07.2024

12 261 ₴

Купити

Контакти продавця

Продавець Extraroom >

98%

Сплачуй безпечно картою

промОплата VISA

Цей товар у інших продавців

11 510 — 12 261 ₴ від 4 продавців

Доставка

Нова Пошта

Чат

Акційні товари

Дивіться тут

Garden House
Марина
Львовская
www.tovar.in.ua

Garden House Марина Львовская

+380 (98) 388-55-96

Кошик

Пошук...



ГЛАВНАЯ

ТОВАРЫ И УСЛУГИ

О НАС

КОНТАКТЫ

Товари та послуги > Хіт > Анатомічні моделі > Анатомічний скелет людини Модель людини 401755

Меню

Товари и услуги

О нас

Отзывы

Новости

Контакты

ТЕЛЕФОНИ

+380 (98) 388-55-96

gioiaa@ukr.net

+380 9838 85 596

АДРЕСА



Анатомічний скелет людини Модель людини 401755

11 960 €

В наявності | Код: 541225

Купити

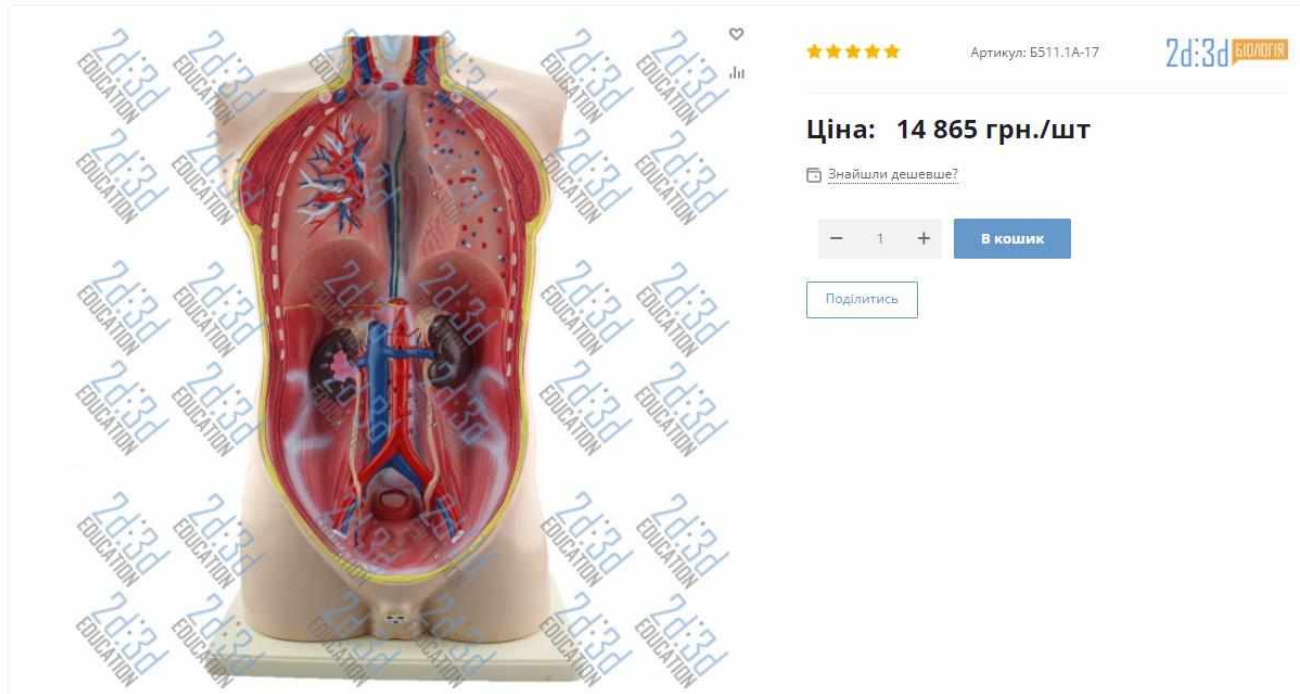
+380 (98) 388-55-96

[Умови оплати та доставки](#) [Графік роботи](#) [Адреса та контакти](#)

Умови повернення: повернення товару протягом 14 днів за рахунок покупця [Детальніше](#)

Можлива електронна оплата: **VISA** промОплата

Модель «Торс людини», 85 см



Артикул: Б511.1А-17



Ціна: 14 865 грн./шт

Знайшли дешевше?

- 1 +

В кошик

Поділитись





☎ 095 230-73-73
☎ 068 643-73-73

✉ umschool2017@gmail.com

🕒 Графік роботи:
Пн-Пт: с 9:00 до 18:00

🛒 Товарів: 0
на суму 0 грн

КАТАЛОГ

Пошук



📄 Завантажити каталог

- Фізика >
- Хімія >
- Біологія >
 - Вологі препарати і біопласти (біологічні об'єкти в прозорому пластику)
 - Мікропрепарати
 - Гербарії
 - Навчальні колекції
 - Об'ємні моделі
 - Моделі аплікації
 - Лабораторне обладнання
 - Друковані матеріали
- Географія >
- Математика >
- Інтерактив >
- Датчики >
- Початкова школа >
- Трудове навчання >
- Фізичне виховання >
- Меблі >

Головна > Каталог > Біологія > Об'ємні моделі > Торс людини 85см



ТОРС ЛЮДИНИ 85СМ

Арт: 1265

12 900 грн

КУПИТИ

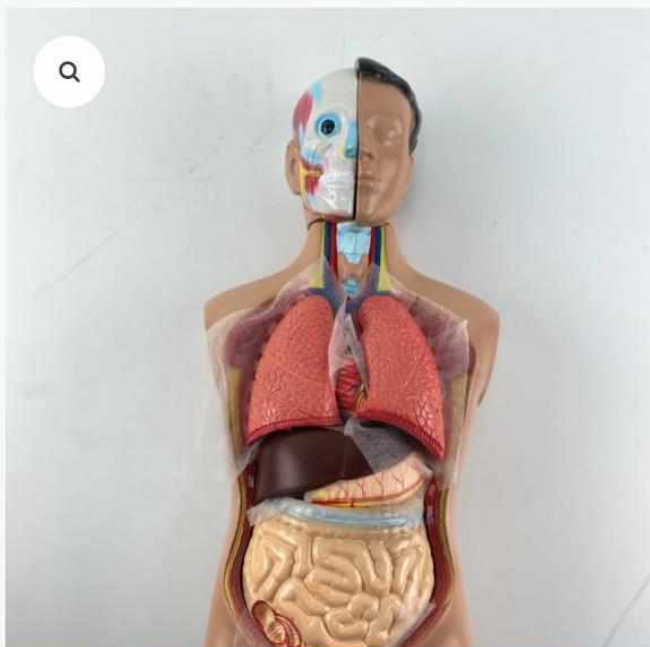
🏛 Згідно з наказами МОН України

Ми працюємо з:



- ✓ Найкращі ціни в Україні
- ✓ Індивідуальний підхід до кожної школи
- ✓ Повна відповідність затвердженим навчальним програмам
- ✓ Наявність на власному складі
- ✓ Тільки сучасне та якісне обладнання

**Зображення реального товару може не суттєво відрізнятися від фото на сайті.
Деталі уточнюйте в менеджера при замовленні.**



Торс людини 85 см – Розбірна демонстраційна модель

14500,00 ₴

1

🛒 ДОДАТИ В КОШИК

♡ ДО СПИСКУ БАЖАНЬ

📐 ДО ПОРІВНЯННЯ

Артикул: NSTA541

Категорії: Біологія людини, Кабінет Біології, НУШ - Нова Українська Школа

Позначки: Демонстраційні моделі, Соціальна і здоров'язбережна освітня галузь



Товари лабораторного и медицинского назначения



+380 (44) 496 19 42
+380 (67) 591 48 88
+380 (95) 591 48 88
+380 (63) 591 48 88

додзвонилися?



Замовити дзвінок

info@labtime.ua Обробка заказов:
Пн-Пт с 08:30 до 17:30



Ваша корзина

- Живильні середовища і ЛАЛ-реактиви
- Лабораторні прилади
- Посуд хіміко-лабораторний
- Хімічна продукція

Головна / Продукція / Лабораторні прилади / Навчальне обладнання / Біологія / Будова і функція ДНК / Модель ДНК-РНК

Модель ДНК-РНК



Виробник: [3B Scientific](#)
Наявність: Под заказ

Модель: 87304
Артикул: 1005302

Доставка кур'єром по Києву та області

Вартість доставки – від 80 грн. (залежно від габаритів та ваги)

Перевізником по Україні

Терміни доставки уточнюйте, будь ласка, у менеджера.

2009 грн.

Кількість

1

Под заказ

Опис



☎ (098) 442-34-08; (066) 921-41-19; (093) 500-82-85 ✉ office@didactica.com.ua

🛒 МІЙ КОШИК
(пусто)



Валюта:

Гривня ▾

[Головна](#) / [Вхід](#) / [Прайс-лист](#) / [Реєстрація](#) / [Зв'язатися з нами](#)

- > НОВА УКРАЇНСЬКА ШКОЛА
- > ФІЗИКА
- > ХІМІЯ
- > ЛАБОРАТОРНИЙ ПОСУД ТА ПРИЛАДДЯ
- > БІОЛОГІЯ
- > Вологі препарати і Біопласти (біологічні об'єкти під склом і в прозорому пластику) з біології
- > Мікропрепарати з біології
- > Оптичні прилади з біології (Мікроскопи, Аксесуари)
- > Гербарії по біології
- > Навчальні колекції з біології
- > Об'ємні моделі з біології
- > АНАТОМІЧНІ МОДЕЛІ ЛЮДИНИ
- > РОСЛИНИ
- > ТВАРИНИ
- > Цифрові лабораторії і датчики для кабінету Біології
- > Манекени-тренажери серцево-легеневої реанімації

ПОШУК:



[Головна](#) » [БІОЛОГІЯ](#) » [Об'ємні моделі з біології](#) » [АНАТОМІЧНІ МОДЕЛІ ЛЮДИНИ](#)



[Версія для друку](#)

Модель структури ДНК (розбірна) 60 см



ОСОБЛИВОСТІ ДАНОГО НАВЧАЛЬНОГО ПОСІБНИКА: **ВЕЛИКІ РОЗМІРИ, ВИСОТА МОДЕЛІ 60 см**
ШАНОВНІ ПОКУПЦІ: **БУДЬ ЛАСКА, УТОЧНІЙТЕ НАЯВНІСТЬ ДАНОЇ ПОЗИЦІЇ**

3800.00 грн.

Артикул: 000639

Кількість:

В корзину

Модель структури ДНК (розбірна)

1. Призначення

Модель дезоксирибонуклеїнової кислоти використовується для демонстрацій у розділах "Людина та її здоров'я" та "Загальна біологія". Модель також може бути використана при вивченні курсу біології на базовому рівні, а також при поглиблено-профільному вивченні біохімії. Модель висотою 60 см.

2. Комплекс обладнання

На уроках модель може бути продемонстрована в комплексі з друкованими таблицями, відеоматеріалами, портретами вчених, які вивчали будову нуклеїнових кислот. Модель спрощена, адаптована до шкільної програми.


Модель являє багаторазово збільшений виток спіралі дезоксирибонуклеїнової кислоти. На моделі прийняті наступні умовні позначення:

залишок фосфорної кислоти - коло, розташований на периферії моделі;
п'ятикутник білого кольору - дезоксирибоза;
кольорові багатокутники - азотисті основи аденін, тимін, гуанін, цитозин;

Прийняті форми умовні. Слід звернути увагу, що компоненти моделі змонтовані на вертикальній осі, яка сама не є компонентом. У ДНК ця осьовоображаемая. Хімічні зв'язки в моделі не показані. При необхідності вчитель використовує структурні формули, дані в методичних рекомендаціях. Під час демонстрації моделі вчитель звертає увагу учнів на три складових ДНК, компліментарність нуклеотидів та їх розташування в ланцюгу. Комплементарність нуклеотидів схематично підтверджується їх взаємодопляющою формою за типом "ключ-замок" і забарвленням.

Завантажити прайс лист

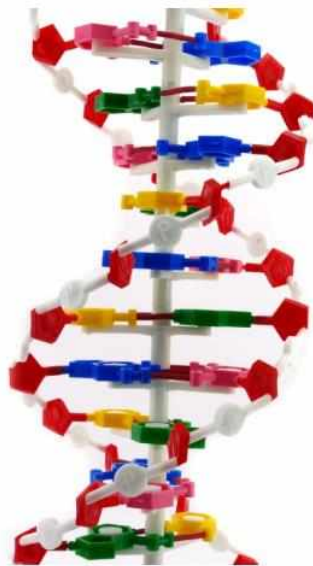
Безкоштовна консультація по підготовці до тендеру



Кошик 0 грн

КАТАЛОГ

Назад Головна / Каталог / Біологія / Моделі / Структура ДНК



СТРУКТУРА ДНК

Код товару: 1287

★★★★★ 1

2 986 грн

Є в наявності

КУПИТИ

- 1 +

Ми працюємо з:



Допомога в підготовці тендерної документації

Безготівковий розрахунок, оплата за договором і постоплата

Мінімальна сума замовлення — 30 000 грн

Безкоштовна інформаційно-методична підтримка

Зображення реального товару може несуттєво відрізнятися від фото на сайті. Деталі уточнюйте у менеджера при замовленні.



Синус-ліфтинг. Модель для синус-ліфтингу та

1 970 ₴



Синус-ліфтинг. Модель для синус-ліфтингу з

1 550 ₴



Модель для імплантації. Кістка

1 050 ₴



Модель-аплікація Бактеріальна клітина

600 ₴



Модель-аплікація Грибна клітина

600 ₴

Каталог товарів > Обладнання та товари для надання п... > Обладнання для навчальних закладів > Обладнання та прилади для навчання



Модель "Клітина тваринна" Код: Б007у

В наявності

2 999 ₴

2500 ₴ від 10 шт.

Купити

Контакти продавця

Продавець Інтернет-магазин "Деревяшки" >

100%

Сплачуй безпечно картою

промОплата VISA

Доставка

Модель Клітина тваринна

Артикул: mental.ua-785 [Написати відгук](#)



3 121 грн

В наявності

Купити

[Швидке замовлення](#)

[Зайдіть, щоб відобразити знижку](#)

[В обране](#)

Характеристики

Наявність	В наявності
Ціна	3121.00
Артикул	mental.ua-785
Відповідність	Концепції Нової української школи
Назва	Модель Клітина тваринна
Розділ	Моделі

Поширити у соцмережах



КАТАЛОГ ТОВАРІВ ▾

[Кабінети під ключ](#) | [Про нас](#) | [Тендери](#) | [Накази](#) | [Блог](#) | [Контакти](#)



[Головна](#) / [Клітина рослинна](#)



Артикул: 68806

Клітина рослинна

☆☆☆☆☆ (0)

5 100 грн

[В наявності](#)

Ціну уточнюйте

Технічна специфікація та комплектація товару може змінюватися виробником відповідно до потреб замовника споживача.

Фото товару на сайті може відрізнятися від реального. Деталі запитайте у консультанта.

Ми працюємо з:



Ми працюємо! Наявність та вартість товару уточнюйте.

Купити вигідно



MENTAL

Інтернет-магазин
MENTAL™ - (Онм і
роздріб)

Пошук...



+380 (68) 838-55-55



Меню

Головна Каталог товарів ▾ Контакти Доставка і оплата

Каталог товарів



▶ Дошкільна освіта



▶ Початкова школа



▶ Середня школа (Нуш 5-7 клас)



▶ Інклюзивна освіта та корекційна педагогіка



▶ Сенсорна інтеграція та реабілітація



▶ Методики розвитку



▶ Настільні ігри та конструктори



▶ Клас безпеки

Графік роботи

🏠 > Товари та послуги > Середня школа (Нуш 5-7 клас) > Біологія > Моделі > Модель Клітина рослинна

Топ продаж



Модель Клітина рослинна

В наявності
Оптом і в роздріб
Код: uamental-764

3 585 ₴

▾ Показати оптові ціни

🛒 Купити

🛒 Купити з **prom**

Що таке купити з Пром?



✔ Замовлення під захистом **prom**



Интернет-магазин качественной техники и оригинальных подарков

☎ +380955933215 ✨ +380677729944 [Перезвонить вам?](#)

🕒 График работы:

Будние: 08:00–19:30

Сб: по согласованию

Вс: выходной

Заказы на сайте принимаются круглосуточно



Каталог ▾

🔍 Для поиска введите здесь название товара или артикул

👍 Сравнение

📁 Желания

👤 Вход



Главная > Каталог > Оптика для наблюдений, охоты и спорта > Аксессуары > Для микроскопов > Для микроскопов Bresser > Набор препаратов Bresser 100 pcs

Набор препаратов Bresser 100 pcs

В наличии Артикул: 5986003 [Оставить отзыв](#)


6 499 грн


👍 К сравнению 📁 В желания

− 1 +

Купить

В кредит

 **ОПЛАТА ЧАСТЯМИ**
3 Платежа по 2 166 грн

 **ПОКУПКА ЧАСТЯМИ**
3 Платежа по 2 166 грн

Характеристики

Кратность Постоянная



РОЗПРОДАЖ

-7%



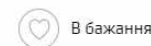
Головна > МІКРОСКОПІЯ > МІКРОПРЕПАРАТИ > МІКРОПРЕПАРАТИ Bresser

Набір препаратів Bresser 100 шт (Анатомія, Зоологія, Ботаніка)

Артикул
5986003

В наявності [Написати відгук](#)

6 499 грн ~~6 999 грн~~



— 1 +

Купити

Замовити швидко

Доставка Оплата Гарантія

- Є в наявності. **Готовий до відправлення.**
- Швидка відправка Новою Поштою в робочий час магазину

Самовідбір з Нової Пошти — БЕЗКОШТОВНО при замовленні від 1000 грн

Ми дбаємо про вашу конфіденційність

російська українська

Завжди перекладати з такої мови: російська

Google Translate

ОПТИЧЕСКИЕ ПРИБОРЫ

МЕТЕОПРИБОРЫ

РАЗВИВАЮЩИЕ



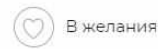
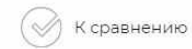
Главная > ОПТИЧЕСКИЕ ПРИБОРЫ > МИКРОСКОПЫ > МИКРОСКОПЫ Bresser > Набор препаратов Bresser 100 шт

Набор препаратов Bresser 100 шт

В наличии [Оставить отзыв](#)

Артикул
5986003

6 499 грн



Выберите цвет



Купить

Завантажити прайс лист

Безкоштовна консультація по підготовці до тендеру



Кошик 0 грн

КАТАЛОГ

Назад Головна / Каталог / Біологія / Мікроскопи і мікропрепарати / Набір мікропрепаратів "Анатомія"



Зображення реального товару може несуттєво відрізнятися від фото на сайті. Деталі уточнюйте у менеджера при замовленні.

НАБІР МІКРОПРЕПАРАТІВ "АНАТОМІЯ"

Код товару: 1023

★★★★★ 3

1 465 грн

Є в наявності

КУПИТИ

- 1 +

Ми працюємо з:



- Допомога в підготовці тендерної документації
- Безготівковий розрахунок, оплата за договором і постоплата
- Мінімальна сума замовлення — 30 000 грн
- Безкоштовна інформаційно-методична підтримка

Опис


Знижки до 28% на Генератори + Безкоштовна доставка! Знижки до 28% на Генератори + Безкоштовна доставка! Знижки до 28% на Г

Інтернет-магазин → Мікропрепарати → Sigeta → Анатомія (25 шт.)

Набір мікропрепаратів SIGETA Анатомія (25 шт.)




Код товару: 2166 [До порівняння](#) 

1079 грн
знижка 2% при замовленні на сайті
 В наявності



Різне 1 Різне 2 **Анатомія** Ботаніка
Зоологія

Купити зараз 

+38 0XXXXXXXXXX **Купити в 1 клік!**

(096) 601-74-74 [Viber](#) [Telegram](#)

Графік роботи: Пн-Пт 9:00-16:00!



☎ 095 230-73-73
✦ 068 643-73-73

✉ umschool2017@gmail.com

🕒 Графік роботи:
Пн-Пт: с 9:00 до 18:00

🛒 Товарів: 0
на суму 0 грн

КАТАЛОГ

Пошук



📄 Завантажити каталог

- Фізика >
- Хімія >
- Біологія >
- Географія >
- Математика >
- Інтерактив >
- Датчики >
- Початкова школа >
- Трудове навчання >
- Фізичне виховання >
- Меблі >
- STEM >
- Захист від COVID 19 >
- Шкільні дошки та фліпчарти >
- Захист України >
- Українська мова і література >
- Мікроскопи, мікропрепарати** ▾
 - Мікроскопи
 - Мікропрепарати

Головна > Каталог > Мікроскопи, мікропрепарати > Мікропрепарати > Набір мікропрепаратів "Анатомія"



НАБІР МІКРОПРЕПАРАТІВ "АНАТОМІЯ"

Арт: 2825

1 450 грн

КУПИТИ

🏛️ Згідно з наказами МОН України

Ми працюємо з:




- ✓
Найкращі ціни в Україні
- ✓
Індивідуальний підхід до кожної школи
- ✓
Повна відповідність затвердженим навчальним програмам
- ✓
Наявність на власному складі
- ✓
Тільки сучасне та якісне обладнання

Зображення реального товару може не суттєво відрізнятися від фото на сайті.

Завантажити прайс лист

Безкоштовна консультація по підготовці до тендеру



Кошик 0 грн

КАТАЛОГ

Назад Головна / Каталог / Біологія / Мікроскопи і мікропрепарати / Мікропрепарати "Гриби та лишайники"



Зображення реального товару може несуттєво відрізнятися від фото на сайті. Деталі уточнюйте у менеджера при замовленні.

МІКРОПРЕПАРАТИ "ГРИБИ ТА ЛИШАЙНИКИ"

Код товару: 2461

★★★★★ 2

1 540 грн

Є в наявності

КУПИТИ

− 1 +

Ми працюємо з:



Допомога в підготовці тендерної документації

Безготівковий розрахунок, оплата за договором і постоплата

Мінімальна сума замовлення — 30 000 грн

Безкоштовна інформаційно-методична підтримка



☎ 095 230-73-73
☎ 068 643-73-73

✉ umschool2017@gmail.com

🕒 Графік роботи:
Пн-Пт: с 9:00 до 18:00

🛒 Товарів: 0
на суму 0 грн

КАТАЛОГ

Пошук



📄 Завантажити каталог

Фізика >

Хімія >

Біологія >

Вологі препарати і біопласти
(біологічні об'єкти в прозорому
пластику)

Мікропрепарати

Гербарії

Навчальні колекції

Об'ємні моделі

Моделі аплікації

Лабораторне обладнання

Друковані матеріали

Географія >

Математика >

Інтерактив >

Датчики >


Початкова школа >

Трудове навчання >

Фізичне виховання >

Меблі >

Головна > Каталог > Біологія > Мікропрепарати > Набір мікропрепаратів "Гриби"



НАБІР МІКРОПРЕПАРАТІВ "ГРИБИ"

Арт: 1021

1 450 грн

КУПИТИ

🏛 Згідно з наказами МОН України

Ми працюємо з:



Найкращі ціни в
Україні



Індивідуальний
підхід до кожної
школи



Повна відповідність
затвердженим
навчальним
програмам




Наявність на
власному складі



Тільки сучасне та
якісне обладнання

Зображення реального товару може не суттєво відрізнятись від фото на сайті.
Деталі уточнюйте у менеджера при замовленні.

Мікропрепарати. Гриби



Артикул: B322.1-1



Ціна: 1 848 грн./шт

Знайшли дешевше?

- 1 +

В кошик

Поділіться

КНОПКА
ЗВ'ЯЗКУ



095 230-73-73
068 643-73-73

umschool2017@gmail.com

Графік роботи:
Пн-Пт: с 9:00 до 18:00

Товарів: 0
на суму 0 грн

КАТАЛОГ

Пошук

Завантажити каталог

- Фізика >
- Хімія >
- Біологія >
- Вологі препарати і біопласти (біологічні об'єкти в прозорому пластику)
- Мікропрепарати
- Гербарії
- Навчальні колекції
- Об'ємні моделі
- Моделі аплікації
- Лабораторне обладнання
- Друковані матеріали
- Географія >
- Математика >
- Інтерактив >
- Датчики >
- Початкова школа >
- Трудове навчання >
- Фізичне виховання >
- Меблі >

Головна > Каталог > Біологія > Мікропрепарати > Набір мікропрепаратів «Загальна біологія»



НАБІР МІКРОПРЕПАРАТИВ «ЗАГАЛЬНА БІОЛОГІЯ»

Арт: 1011

2 450 грн

КУПИТИ

Згідно з наказами МОН України

Ми працюємо з:



- Найкращі ціни в Україні
- Індивідуальний підхід до кожної школи
- Повна відповідність затвердженим навчальним програмам
- Наявність на власному складі
- Тільки сучасне та якісне обладнання

Зображення реального товару може не суттєво відрізнятися від фото на сайті. Деталі уточнюйте у менеджера при замовленні.

Безкоштовна доставка! Знижки до 28% на Генератори + Безкоштовна доставка! Знижки до 28% на Генератори + Безкоштовна доставка! 3



МАГАЗИН
чарівних цін

🔍

- ОПТИКА ДЛЯ СПОСТЕРЕЖЕНЬ
- СТРЕЛЬЦЬКА ОПТИКА
- АСТРОНОМІЯ
- МІКРОСКОПІЯ
- ВИМІРЮВАННЯ
- РІЗНЕ

КОНТАКТИ ОПЛАТА І ДОСТАВКА

- Приціли
- Інше
- ПРИЦІЛИ ОПТИЧНІ
- ТЕПЛОВІЗОРИ
- ПРИЦІЛИ КОЛІМАТОРНІ
- ПРИЛАДИ НІЧНОГО БАЧЕННЯ
- ПРИЦІЛИ ЛАЗЕРНІ (ЛЦВ)
- ДАЛЕКОМІРИ
- КРИПЛЕННЯ ДО ПРИЦІЛІВ
- СОШКИ (УПОРИ)

📍 📞 (096) 601-74-74 (093) 482-74-74
sales@oz.com.ua (066) 187-74-74

Інтернет-магазин → Мікропрепарати

Набір м

а біологія (25 шт.)



Код товару: 1669

1745 грн
знижка 2% при замовленні на сайті

🟢 В наявності

+38 0XXXXXXXXX

(096) 601-74-74 [Viber](#) [Telegram](#)

Графік роботи: Пн-Пт 9:00-16:00!

Доставка



Артикул: 68706

Набір мікропрепаратів «Загальна біологія»

☆☆☆☆☆ (0)

1 800 грн

В наявності

Ціну уточнійте

Купити

1

Технічна специфікація та комплектація товару може змінюватися виробником відповідно до потреб замовника споживача.

Фото товару на сайті може відрізнятися від реального. Деталі запитайте у консультанта.

Ми працюємо з:





КАТАЛОГ ТОВАРІВ ▾

[Кабінети під ключ](#)

[Про нас](#)

[Тендери](#)

[Накази](#)

[Блог](#)

[Контакти](#)



[Головна](#) / [Розвиток цвіркуна](#)



Артикул: 90152

Розвиток цвіркуна

☆☆☆☆☆ (0)

2 050 грн

[В наявності](#)

Ціну уточнюйте

[Купити](#)

Технічна специфікація та комплектація товару може змінюватися виробником відповідно до потреб замовника споживача.

Фото товару на сайті може відрізнятися від реального. Деталі запитайте у консультанта.

Ми працюємо з:





(093) 333-98-33 info@stemclass.com.ua
(096) 333-98-33
(099) 333-98-33



Пошук по каталогу



Знайти



ФІЗИКА	ХІМІЯ	БІОЛОГІЯ	ГЕОГРАФІЯ	МАТЕМАТИКА	ІНТЕРАКТИВ	КОМП'ЮТЕРНЕ ОБЛАДНАННЯ	НУШ 5-7 КЛАС
STEM	ПОЧАТКОВА ШКОЛА	ІНКЛЮЗИВНА ОСВІТА	ДИТЯЧИЙ САДОК	СТЕНДИ	ТЕХНОЛОГІЇ	МЕБЛІ ДОШКИ	ПОСУД
КЛАС БЕЗПЕКИ	ХАРЧОБЛОК	МУЗИКА	ЗАХИСТ УКРАЇНИ	ДИТЯЧІ МАЙДАНЧИКИ	СПОРТ	ЗАСОБИ ГІГІЄНИ	КАБІНЕТИ ПІД КЛЮЧ

Головна • Каталог • Біологія • Препарати в прозорих ємностях • Розвиток цвіркуна

Каталог товарів


Фізика >

Хімія >

Біологія ▾

- Мікроскопи
- Препарати в прозорих ємностях
- Мікропрепарати
- Прилади, набори та приладдя
- Моделі
- Барельєфні моделі
- Гербарії
- Колекції
- Моделі-аплікації
- Стенди та друквані матеріали

Географія >



Розвиток цвіркуна

Арт: 90152

2 150 UAH

Купити

Зображення товару в реальному вигляді може несуттєво відрізнятися від фото на сайті

ЛИПНЕВИЙ РОЗПРОДАЖ ДО -60%



ROZETKA



Каталог

Я шукаю...



Знайти

RU



🏠 / [Офіс, школа, книги](#) / [Канцелярія](#) / [Шкільне приладдя та творчість](#) / [Підручники, навчальні посібники](#)

[Все про товар](#) [Характеристики](#) [Залишити відгук](#)

Розвиток цвіркуну White

[Залишити відгук](#)

Код: 101890770

Продавець: Elim

Недостатньо оцінок для формування рейтингу

Немає в наявності

1950 €

[Повідомити, коли з'явиться](#)



Гарантія Законом про захист прав споживачів не передбачено повернення цього товару належної якості.



[Поскаржитись на товар](#)





☎ 095 230-73-73
☎ 068 643-73-73

✉ umschool2017@gmail.com

🕒 Графік роботи:
Пн-Пт: с 9:00 до 18:00

🛒 Товарів: 0
на суму 0 грн

КАТАЛОГ

Пошук



📄 Завантажити каталог

Фізика >

Хімія >

Біологія >

Вологі препарати і біопласти
(біологічні об'єкти в прозорому
пластику)

Мікропрепарати

Гербарії

Навчальні колекції

Об'ємні моделі

Моделі аплікації

Лабораторне обладнання

Друковані матеріали

Географія >

Математика >

Інтерактив >

Датчики >

Початкова школа >

Трудове навчання >

Фізичне виховання >

Меблі >

Головна > Каталог > Біологія > Навчальні колекції > Колекція "Розвиток комах з повним перетворенням. (Шовкопряд)"



Зображення реального товару може не суттєво відрізнятися від фото на сайті.
Деталі уточнюйте у менеджера при замовленні.

КОЛЕКЦІЯ "РОЗВИТОК КОМАХ З ПОВНИМ ПЕРЕТВОРЕННЯМ. (ШОВКОПРЯД)"

Арт: 1166

1 650 грн

КУПИТИ

🏛️ Згідно з наказами МОН України

Ми працюємо з:



Найкращі ціни в Україні



Індивідуальний підхід до кожної школи



Повна відповідність затвердженим навчальним програмам



Наявність на власному складі



Тільки сучасне та якісне обладнання

Колекція «Розвиток комах з повним перетворенням (Шовкопряд)»



Артикул: Б411.1-2



Ціна: 2 938 грн./шт

📄 Знайшли дешевше?

- 1 +

В КОШИК

Поділитись





КАТАЛОГ ТОВАРІВ ▾

Кабінети під ключ

Про нас

Тендери

Накази

Блог

Контакти



Головна / Розвиток шовкопряда



Артикул: 90153

Розвиток шовкопряда

☆☆☆☆☆ (0)

2 350 грн

В наявності

Ціну уточнюйте

[Купити](#)

Технічна специфікація та комплектація товару може змінюватися виробником відповідно до потреб замовника споживача.

Фото товару на сайті може відрізнятися від реального. Деталі запитайте у консультанта.

Ми працюємо з:





КАТАЛОГ ТОВАРІВ

Кабінети під ключ Про нас Тендери Накази Блог Контакти



Головна / Гербарій «Систематика рослин»



Артикул: 68719

Гербарій «Систематика рослин»

☆☆☆☆☆ (0)

1 811 грн

В наявності

Ціну уточнюйте

Технічна специфікація та комплектація товару може змінюватися виробником відповідно до потреб замовника споживача.

Фото товару на сайті може відрізнятись від реального. Деталі запитайте у консультанта.

Ми працюємо з:





(093) 333-98-33 (096) 333-98-33 (099) 333-98-33 info@stemclass.com.ua



Пошук по каталогу Знайти



ФІЗИКА	ХІМІЯ	БІОЛОГІЯ	ГЕОГРАФІЯ	МАТЕМАТИКА	ІНТЕРАКТИВ	КОМП'ЮТЕРНЕ ОБЛАДНАННЯ	НУШ 5-7 КЛАС
STEM	ПОЧАТКОВА ШКОЛА	ІНКЛЮЗИВНА ОСВІТА	ДИТЯЧИЙ САДОК	СТЕНДИ	ТЕХНОЛОГІЇ	МЕБЛІ ДОШКИ	ПОСУД
КЛАС БЕЗПЕКИ	ХАРЧОБЛОК	МУЗИКА	ЗАХИСТ УКРАЇНИ	ДИТЯЧІ МАЙДАНЧИКИ	СПОРТ	ЗАСОБИ ГІГІЄНИ	КАБІНЕТИ ПІД КЛЮЧ

Головна • Каталог • Біологія • Гербарії • Гербарій «Систематика рослин»

Каталог товарів

- Фізика >
- Хімія >
- Біологія
 - Мікроскопи
 - Препарати в прозорих ємностях
 - Мікропрепарати
 - Прилади, набори та приладдя
 - Моделі
 - Барельєфні моделі
 - Гербарії
 - Колекції
 - Моделі-аплікації
 - Стенди та друковані матеріали
- Географія >
- Математика >



Гербарій «Систематика рослин»

Арт: 68719

1900 UAH

Купити

Зображення товару в реальному вигляді може несуттєво відрізнятися від фото на сайті



☀ 068 578-09-77 ☎ 099 402-00-42 [Передзвонити вам?](#)

пошук товарів

🕒 **Графік роботи:**
Пн-Сб 09:00-21:00
Нд - вихідний
В інший час сайт працює автономно!

Мій кошик

Каталог ▾

Головна > Каталог товарів > Навчально-методичні засоби для НУШ > Кабінет біології > Гербарії > Гербарій Систематика рослин

Гербарій Систематика рослин ElizLabs 68719

[Уточніть наявність](#) | [Артикул: 68719](#) | [Написати відгук](#)



2 030 грн



[Купити](#)

[Замовити швидко](#)

Доставка | [Оплата](#)

На склад Перевізника або на Вашу адресу.

Каталог ▾

Головна > Каталог товарів > Навчально-методичні засоби для НУШ > Кабінет біології > Навчальні колекції > Колекція Різноманітність квіток

Колекція Різноманітність квіток ElizLabs 68776

[Уточніть наявність](#) [Артикул: 68776](#) [Написати відгук](#)



858 грн

Купити

Замовити швидко

Доставка **Оплата**

На склад Перевізника або на Вашу адресу.

[Більше інформації про доставку](#)

Умови доставки



КАТАЛОГ ТОВАРІВ

Кабінети під ключ

Про нас

Тендери

Накази

Блог

Контакти



Головна / Біологія / Колекції / Колекція «Різноманітність квіток»



Артикул: 68776

Колекція «Різноманітність квіток»

☆☆☆☆☆ (0)

780 грн

В наявності

Ціну уточнюйте

[Купити](#) 1

Технічна специфікація та комплектація товару може змінюватися виробником відповідно до потреб замовника споживача.


Фото товару на сайті може відрізнятися від реального. Деталі запитайте у консультанта.

Ми працюємо з:



Завантажити прайс лист

Безкоштовна консультація по підготовці до тендеру



Кошик 0

КАТАЛОГ

← Назад Головна / Каталог / Біологія / Гербарії та колекції / Навчальні колекції / Колекція "Різноманітність квіток"

КОЛЕКЦІЯ "РІЗНОМАНІТНІСТЬ КВІТОК"

Код товару: 1140

★★★★★ 2

700 грн

Є в наявності

КУПИТИ

− 1 +

Ми працюємо з:



- Допомога в підготовці тендерної документації
- Безготівковий розрахунок, оплата за договором і постоплата
- Мінімальна сума замовлення — 30 000 грн
- Безкоштовна інформаційно-методична підтримка



Зображення реального товару може несуттєво відрізнятися від фото на сайті. Деталі уточнюйте у менеджера при замовленні.

Завантажити прайс лист

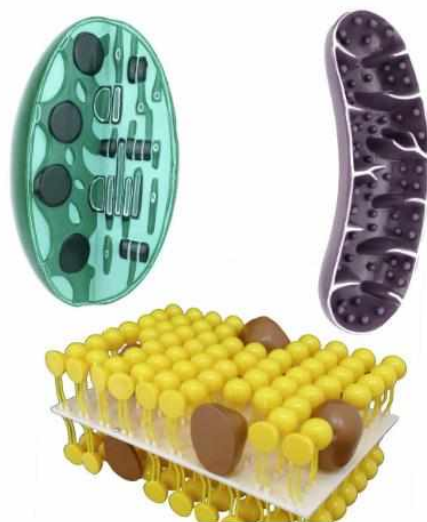
Безкоштовна консультація по підготовці до тендеру



Кошик 0 грн

КАТАЛОГ

Назад Головна / Каталог / Біологія / Моделі / Органоїди клітини (набір)



Зображення реального товару може несуттєво відрізнятися від фото на сайті. Деталі уточнюйте у менеджера при замовленні.

ОРГАНОЇДИ КЛІТИНИ (НАБІР)

Код товару: 1275

★★★★★ 3

5 141 грн

Є в наявності

КУПИТИ - 1 +

Ми працюємо з:



- Допомога в підготовці тендерної документації
- Безготівковий розрахунок, оплата за договором і постоплата
- Мінімальна сума замовлення — 30 000 грн
- Безкоштовна інформаційно-методична підтримка

Опис





КАТАЛОГ ТОВАРІВ ▾

Кабінети під ключ

Про нас

Тендери

Накази

Блог

Контакти



Головна / Органоїди клітини (набір)



Артикул: 68798

Органоїди клітини (набір)

★★★★★ (5)

6 000 грн


В наявності

Ціну уточнюйте

Технічна специфікація та комплектація товару може змінюватися виробником відповідно до потреб замовника споживача.

Фото товару на сайті може відрізнятися від реального. Деталі запитайте у консультанта.

Ми працюємо з:





068 578-09-77 099 402-00-42 [Передзвонити вам?](#)

Графік роботи:
Пн-Сб 09:00-21:00
Нд - вихідний
В інший час сайт працює автономно!



Каталог

Головна > Каталог товарів > Навчально-методичні засоби для НУШ > Кабінет біології > Об'ємні моделі > Набір Органоїди клітини

Набір Органоїди клітини ElizLabs 68798

[Уточніть наявність](#) [Артикул: 68798](#) [Написати відгук](#)



9 790 грн

Купити

Замовити швидко

Доставка **Оплата**

На склад Перевізника або на Вашу адресу.